



ATESTADO DE ACUIDADE VISUAL

CNPJ : 30109260000160 Fantasia : GHJ LOCACÕES DE MAQUINAS
Razão Social : GHJ LOCACOES LTDA
Endereço : AV JULIO DOMINGOS DE CAMPOS N.º 71 Complemento : QUADRAG SALA B
Cidade / UF : VÁRZEA GRANDE / MT CEP : 78158207

Funcionário

Nome : Jhonatan Silva da Cruz Setor: OPERACIONAL
CPF : 08296410176 Cargo: AUXILIAR DE MECANICO
RG : 35685875 / SSP/MT Nascimento: 14/01/2004

Ficha de Acuidade Visual

Longe

Método de avaliação : Escala Optométrica de Snellen

SEM CORREÇÃO

OD: 20/10

OE: 20/10

COM CORREÇÃO

OD: /

OE: /

Perto

Método de avaliação : Tabela de Jaeger

CORREÇÃO : NÃO

RESULTADO OLHO DIREITO : J1

RESULTADO OLHO ESQUERDO : J1

Teste Cromático

Visão Cromatica: NORMAL

Usa lente/óculos: Não

Resultado: NORMAL

Várzea Grande 26 de janeiro de 2026

Dra. Carolina Vieira Ormonde
Médica
CRM-MT 13330

Dra. Carolina Vieira Ormonde
CRM-MT 13330
NIS 19030722315

Autenticação Assinatura :EE27AB08B8C6874614EA46B23F659A81
Para validar a assinatura : <https://sistema.hismet.com.br/validacao.php>

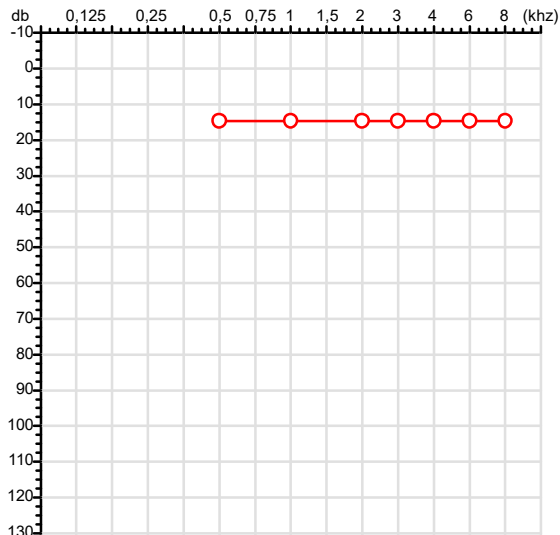
Exame n.º :795213

CPF :082.964.101-76
CNPJ :30.109.260/0001-60
Nascimento :14/01/2004
Motivo :Demissional
Repouso :14h
Data do Exame : 26/01/2026

Paciente :JHONATAN SILVA DA CRUZ
Razão :GHJ LOCACOES LTDA
Idade : 22 anos
Setor :OPERACIONAL
Função :AUXILIAR DE MECANICO

RG :35685875/SSP/MT

Orelha Direita



Aérea

Khz	0,25	0,5	1	2	3	4	6	8
OD db	NDG	15	15	15	15	15	15	15

Óssea

Khz	0,25	0,5	1	2	3	4	6
OD db	NDG	NDG	NDG	NDG	NDG	NDG	NDG

Médias Tritonais

Khz	0,5	1	2	=	3	4	6	=
OD db	15	15	15	15	15	15	15	15

Laudo Clínico OD

Audição normal

Classificações: tipo de perda auditiva (Silman e Silvermam - 1997), grau de perda auditiva média 500khz, 1000khz e 2000khz (Lloyd e Kaplan - 1978) e configuração audiométrica (Silman e Silverman - 1997 - adaptada de Carhart, 1945 e Lloyd e Kaplan, 1978)

Dra. Carolina Vieira Ormonde
Médica
CRM-MT 13330
NIS : 19030722315

Assinatura eletrônica :341605B6E24A3B5BF90B3A71001003C3

Para validar a assinatura : <https://sistema.hismet.com.br/validacao.php>

Jhonatan Silva da Cruz

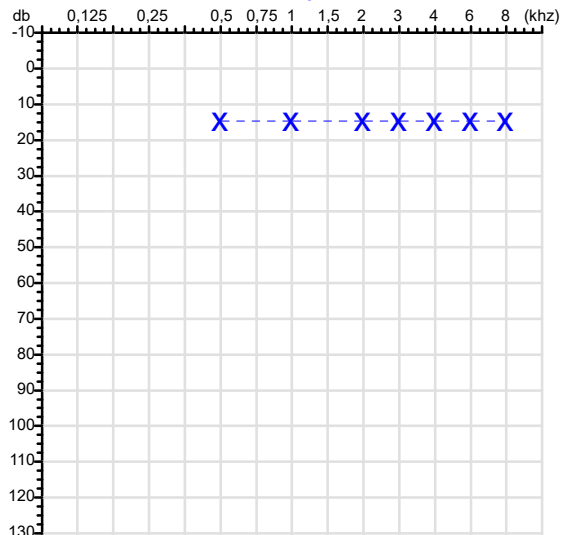
** Assinado por biometria **

Modelo do Audiometro :AVS500 - VIBRASOM

Última Aferição :12/08/2025

Audiometria

Orelha Esquerda



Khz	0,25	0,5	1	2	3	4	6	8
OE db	NDG	15	15	15	15	15	15	15

Khz	0,25	0,5	1	2	3	4	6
OE db	NDG	NDG	NDG	NDG	NDG	NDG	NDG

Khz	0,5	1	2	=	3	4	6	=
OE db	15	15	15	15	15	15	15	15

Laudo Clínico OE

Audição normal

Classificações: tipo de perda auditiva (Silman e Silvermam - 1997), grau de perda auditiva média 500khz, 1000khz e 2000khz (Lloyd e Kaplan - 1978) e configuração audiométrica (Silman e Silverman - 1997 - adaptada de Carhart, 1945 e Lloyd e Kaplan, 1978)

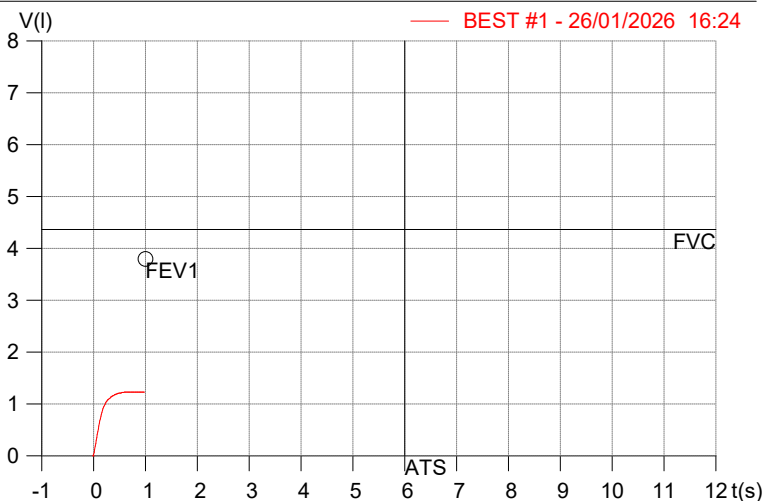
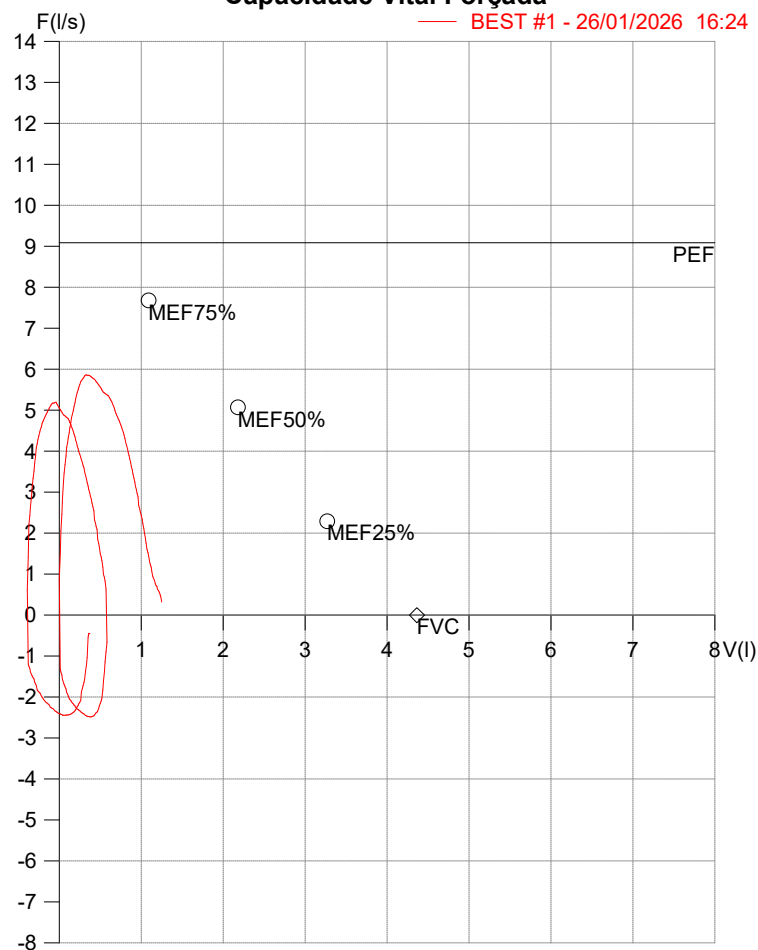
HISMET - HIGIENE SEGURANÇA E MEDICINA DO TRABALHO LTDA
AV. GENERAL MELLO, 227. POÇÃO CUIABÁ - MT
TEL.: (65)3321-7051 www.hismet.com.br

Data: 26/01/2026
Primeiro Nome: jhonatan silva cruz
Sobrenome:
Altura (cm): 161.0
Peso (kg): 89.0

Data de nascimento: 14/01/2004
Sexo : Macho
Descrição:
Empresa:
Fuma: Não

Capacidade Vital Forçada

— BEST #1 - 26/01/2026 16:24



Parâmetro	UM	Descrição	Prev.	BEST#1	% Prev.
Best FVC	l(btps)	Melhor Capacidade Vital Forçada	4.36	1.27	29.1
FVC	l(btps)	Capacidade Vital Forçada	4.36	1.27	29.1
PEF	l/sec	Pico de Fluxo expiratório	9.09	5.86	64.5
FEF25-75%	l/sec	Fluxo expiratório médio forçado	4.88	4.70	96.3
MEF75%	l/sec	Fluxo Exp Máx @ 25% FVC	7.68	5.86	76.3
MEF50%	l/sec	Fluxo Exp Máx @ 50% FVC	5.07	5.17	101.9
MEF25%	l/sec	Fluxo Exp Máx @ 75% FVC	2.29	2.88	125.9
FET100%	sec	Tempo de Expiração forçada		0.6	
PEFr	l/min	Pico de Fluxo expiratório (l/min)	545.4	351.6	64.5

Diagnóstico:
Espirometria normal



Nome: JHONATAN SILVA DA CRUZ

Data Nasc.: 14/01/2004

Médico: HISMET

CRM: 175069-MT

Data: 26/01/2026

Protocolo: 1033903

Exame: RX COLUNA LOMBO-SACRA - 3 INCIDENCIAS

Senha: 644520

RAIO-X COLUNA LOMBO-SACRA

Exame radiográfico evidenciou:

Textura óssea normal.

Corpos vertebrais íntegros e alinhados.

Espaços discais conservados.

ID: Dentro de padrões de normalidades.

rbe

Dr. Raul Bernardo Paniagua Eljach

CRM-MT 8230 RQE N° 4157

**Título de Especialista em Radiologia
e Diagnóstico por Imagem.**

Para sua maior comodidade, acesse seu exame pelo site www.ceico.com.br com o **Protocolo** e **Senha** disponíveis no cabeçalho do laudo.

Responsável Técnico: Dr. Raul Bernardo P. Eljach CRM 8230-MT
Inscrição Pessoa Jurídica CRM 437-MT

1/1