



ATESTADO DE ACUIDADE VISUAL

CNPJ : 14915029000108 Fantasia : ENCOMIND ENGENHARIA LTDA
Razão Social : ENCOMIND ENGENHARIA LTDA
Endereço : ROD ARQUITETO HELDER CANDIA N.º 1200 Complemento : KM 3.5
Cidade / UF : CUIABÁ / MT CEP : 78048150

Funcionário

Nome : Jeferson Ribeiro da Silva Setor: PAVIMENTACAO
CPF : 03408385157 Cargo: AUXILIAR GERAL DE PAVIMENTACAO
RG : / Nascimento: 20/07/1989

Ficha de Acuidade Visual

Longe

Método de avaliação : Escala Optométrica de Snellen

SEM CORREÇÃO

OD: 20/10

OE: 20/10

COM CORREÇÃO

OD: /

OE: /

Perto

Método de avaliação : Tabela de Jaeger

CORREÇÃO : NÃO

RESULTADO OLHO DIREITO : J2

RESULTADO OLHO ESQUERDO : J2

Teste Cromático

Visão Cromatica: NORMAL

Usa lente/óculos: Não

Resultado: NORMAL

Cuiabá 27 de janeiro de 2026

Dra. Gabryella Nicololy C. Serra
Médica
CRM-MT/17341

Dra. Gabryella Nicololy Carvalho Serra
CRM-MT 17341
NIS

Autenticação Assinatura :D77E247662667D5A666BB3A50CA6B8E3
Para validar a assinatura : <https://sistema.hismet.com.br/validacao.php>

Exame n.º :795336

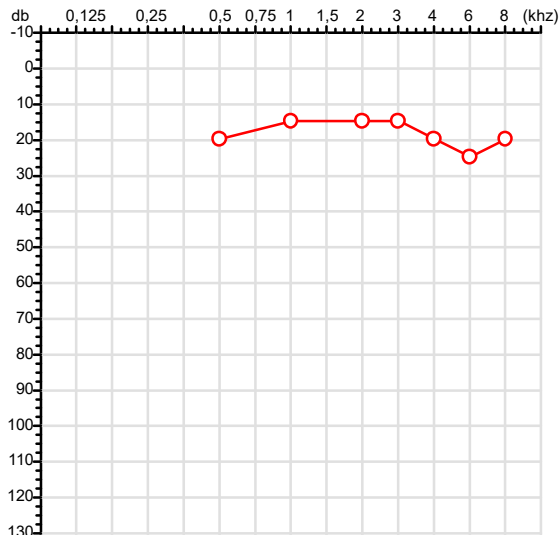
CPF :034.083.851-57
CNPJ :14.915.029/0001-08
Nascimento :20/07/1989
Motivo :Admissional
Repouso :14h
Data do Exame : 27/01/2026

Paciente :Jeferson Ribeiro da Silva
Razão :ENCOMIND ENGENHARIA LTDA
Idade : 36 anos
Setor :PAVIMENTACAO
Função :AUXILIAR GERAL DE PAVIMENTACAO

RG :/

Audiometria

Orelha Direita



Aérea

KhZ	0,25	0,5	1	2	3	4	6	8
OD db	NDG	20	15	15	15	20	25	20

Ossea

KhZ	0,25	0,5	1	2	3	4	6
OD db	NDG	NDG	NDG	NDG	NDG	NDG	NDG

Médias Tritonais

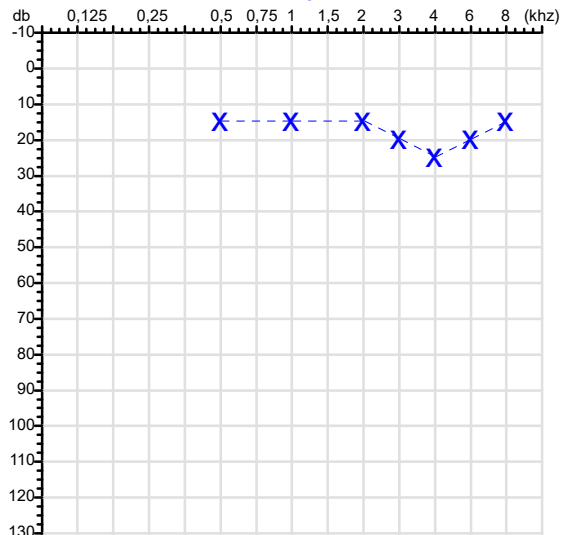
KhZ	0,5	1	2	=	3	4	6	=
OD db	20	15	15	17	15	20	25	20

Laudo Clínico OD

Audição normal

Classificações: tipo de perda auditiva (Silman e Silvermam - 1997), grau de perda auditiva média 500khz, 1000khz e 2000khz (Lloyd e Kaplan - 1978) e configuração audiométrica (Silman e Silverman - 1997 - adaptada de Carhart, 1945 e Lloyd e Kaplan, 1978)

Orelha Esquerda



KhZ	0,25	0,5	1	2	3	4	6	8
OE db	NDG	15	15	15	20	25	20	15

KhZ	0,25	0,5	1	2	3	4	6
OE db	NDG	NDG	NDG	NDG	NDG	NDG	NDG

KhZ	0,5	1	2	=	3	4	6	=
OE db	15	15	15	15	20	25	20	22

Laudo Clínico OE

Audição normal

Classificações: tipo de perda auditiva (Silman e Silvermam - 1997), grau de perda auditiva média 500khz, 1000khz e 2000khz (Lloyd e Kaplan - 1978) e configuração audiométrica (Silman e Silverman - 1997 - adaptada de Carhart, 1945 e Lloyd e Kaplan, 1978)

Emanuel Sempio
Fonoaudiólogo
Audiologia Clínica e Ocupacional
CRFa 5-5297-8

Emanuel Sempio
Fonoaudiólogo
CRFa 5 - 5297 - 8

Assinatura eletrônica :633E338684FC2C85AACBFD59878F73FC
Para validar a assinatura : <https://sistema.hismet.com.br/validacao.php>

Jeferson Ribeiro da Silva

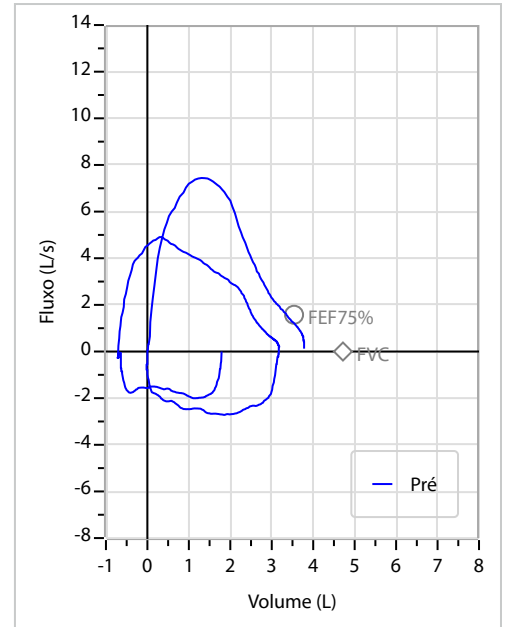
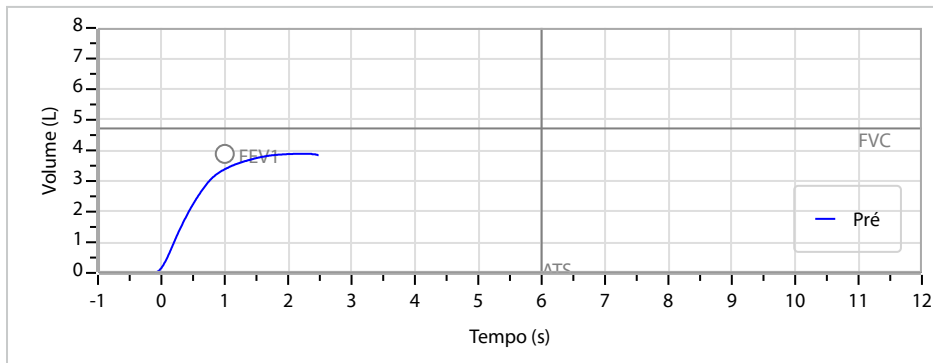
** Assinado por biometria **

Modelo do Audiometro :AVS500 - VIBRASOM
Última Aferição :12/08/2025

Nome	JEFERSON RIBEIRO DA SILVA		ID1	795336	Sexo	Masculino	Idade	36,5	Peso (kg)	80,00	Altura (cm)	175,0
Agrupamento	--	D.O.B.	20/07/1989	--	BMI (kg/m2)	26,1	Fumante	Sim	Anos de Tabag...	10	Cig/Dia	20
Técnico	--	Médico	--	--	Classe 2	--	Etnia	--	Outros/Não Especificado			

CAPACIDADE VITAL FORÇADA		Imprimir Resultado dos testes	Definir previsão	Posição do Teste
		09:23	GLI	SENTADO

		Meas.	Pred	% Pred	z score	
FVC	L	3,90	4,72	83	<div><div></div></div>	
FEV1	L	3,37	3,89	87	<div><div></div></div>	
FEV1/FVC%	%	86,4	82,5	105	<div><div></div></div>	
FEV1/Vcmax%	%	86,4	82,5	105	<div><div></div></div>	



Interpretação

O indivíduo tem uma relação FEV1/FVC% de 86,4% e um valor FVC de 3,90 L que estão dentro dos limites normais. Os resultados do teste indicam uma ESPIROMETRIA NORMAL

Assinatura: _____

Cod.: 568589	Paciente: Jeferson Ribeiro da Silva	Sexo: Masculino	Idade: 36 (A)
Atendido em: 27/01/2026	Profissional Solicitante: Dr.(a) Rafael Correa da Costa	Cadastro de Pessoas Físicas: CPF: 03408385157	Convênio: Hismet

HEMOGRAMA

Método: Automação XNL550 Material: PLASMA EDTA Coletado em: 27/01/2026 Liberado em: 27/01/2026 11:23

Eritrograma

		Valores de Referência
Hemácias em milhões/ mm ³:	4,82	4,30 a 5,70/mm ³
Hemoglobina em g/dL.....:	13,9	13,5 a 17,5g/dL
Hematócrito em %.....:	40,2	39,0 a 50,0%
Vol. Glob. Média em fl.....:	83,4	80,0 a 95,0fl
Hem. Glob. Média em pg.....:	28,8	26,0 a 34,0pg
C.H. Glob. Média em g/dL.....:	34,6	31,0 a 36,0g/dL
RDW.....:	12,7	11,0 a 15,0%

Leucograma

				Valores de Referência
Leucócitos.....:	10.990/mm³			3.500 a 10.000/mm ³
Neutrófilos.....:	63,1%	6.935/mm³	50 a 70	2000 a 7000
Blastos.....:	0,0%	0/mm³	0	0
Promielocitos.....:	0,0%	0/mm³	0	0
Mielocitos.....:	0,0%	0/mm³	0	0
Metamielocitos.....:	0,0%	0/mm³	0	0
Bastões.....:	0,0%	0/mm³	0 a 6	0 a 600
Segmentados.....:	63,1%	6.935/mm³	50 a 70	2000 a 7000
Eosinófilos.....:	1,5%	165/mm³	2 a 4	80 a 600
Basófilos.....:	0,8%	88/mm³	0 a 2	0 a 200
Linfócitos típicos.....:	26,6%	2.923/mm³	25 a 35	1000 a 3500
Linfócitos atípicos.....:	0,0%	0/mm³	0	0
Monócitos.....:	8,0%	879/mm³	2 a 10	400 a 1000

Plaquetas

Plaquetas.....:	343.000/mm³	150.000 a 450.000/mm ³
VPM.....:	10,1/fl	6,7 a 10,0fl
Plaquetócrito.....:	0,350%	0,10 a 0,50%
PDW.....:	11,6	15,0 a 17,9%



Assinado Digitalmente



Dra. Julia Cristina da Silva
Biomédica
CRBM - 24963

A interpretação de qualquer teste com finalidade diagnóstica ou prognóstica depende de avaliação conjunta dos dados clínicos e da história médica do paciente.

Responsável Técnico: Bruno Bini Napoleão - CRBM 2121

Endereço: Av. General Vale,350, Bandeirantes.
Telefone:65-99295 3662

Protocolo:2601271002599

Data:27/01/2026

Paciente:JEFERSON RIBEIRO DA SILVA

Nasc.:20/07/1989 RG :-

CPF:03408385157

Exame :RX COLUNA LOMBO SACRA AP / PERFIL

Resultado

CORPOS VERTEBRAIS VISUALIZADOS COM MORFOLOGIA E TEXTURA HABITUAIS.
APÓFISES ESPINHOSAS, TRANSVERSAS E PEDÍCULOS SEM ANORMALIDADES.
TRANSIÇÃO LOMBOSSACRA DE ASPECTO NORMAL.
ESPAÇOS DISCAIS DENTRO DOS LIMITES DA NORMALIDADE.
AUSÊNCIA DE ASSIMETRIAS EVIDENTES OU ESCOLIOSE DA COLUNA.
OSTEOFITOS MARGINAIS INCIPIENTES EM CORPOS VERTEBRAIS.
LINHA DE PESO PROJETADO ANTERIOR A BASE DO SACRO.
IMAGENS COM ATENUAÇÃO METÁLICA NA REGIÃO POSTERIOR DO SACRO QUE PODEM CORRESPONDER A PAF.
CORRELACIONAR



Dr. Leandro M. Colmanetti

Médico Radiologista CRM 5995 MT RQE 4585 MT

v1.0 Chave:<http://sistema.imaggi.com.br/validar.php?chave=464955695057046760656242225415>

