



ATESTADO DE SAÚDE OCUPACIONAL N.º 827838

Médico do Trabalho Coordenador do PCMSO - DR. ANDRE CORREA DA COSTA - CRM N.º CRM-MT 6355 RQE 3516 MT

CNPJ : 24.053.106/0001-11

Fantasia : PACTUS TRANSPORTES

Razão Social : PACTUS TRANSPORTES LTDA

Endereço : AV HISTORIADOR RUBENS DE MENDONCA N.º 1894

Complemento : EDIF EMPRESARIAL MARUANA SALA
1705 A 1708
CEP : 78.050-000

Cidade / UF : CUIABÁ/MT

Funcionário

Nome : Eli Felipe de Souza

Setor: FROTA DE CAMINHÕES

CPF : 448.107.331-49

Cargo: MOTORISTA RODOTREM

RG : /

Nascimento: 19/02/1969

Em cumprimento às portarias N.ºS 3214/78,3164/82,12/83, 24/94 E 08/96 NR7 do Ministério do Trabalho e emprego para fins de exame:

Admissional

Riscos

Cód eSocial	Risco	Agente	Cód eSocial	Risco	Agente
---	MECANICO/ACIDENTES	ACIDENTE DE TRANSITO, TRABALHO PRÓXIMO A COMBUSTÍVEIS, ATIVIDADES ACIMA DE DOIS METROS DE ALTURA, QUEDA DO MESMO NÍVEL E DIFERENTES NÍVEIS, VIOLÊNCIA NO TRANSITO		ERGONÔMICO	POSTURA SENTADA POR LONGOS PERÍODOS
---	FISICO	RADIAÇÃO NÃO IONIZANTES	02.01.001	FISICO	RUÍDO
02.01.004	FISICO	VIBRAÇÃO DE CORPO INTEIRO - VDVR			---


Exames

Cód. eSocial	Data	Descrição	Cód. eSocial	Data	Descrição
296	12/06/2026	ACUIDADE VISUAL	295	12/06/2026	EXAME CLINICO
281	12/06/2026	AUDIOMETRIA TONAL	658	12/06/2026	GLICEMIA DE JEJUM
300	12/06/2026	AVALIACAO PSICOSSOCIAL	693	12/06/2026	HEMOGRAMA COM CONTAGEM DE PLAQUETAS
530	12/06/2026	ECG - ELETROCARDIOGRAMA	1075	12/06/2026	RX COLUNA LOMBO SACRA AP/PERFIL
536	12/06/2026	EEG - ELETROENCEFALOGRAMA			

Parecer

Inapto

Observações:



Cuiabá-MT 12 de junho de 2026

Eli Felipe de Souza

**** Assinado por biometria ****

Dr. Rafael Corrêa da Costa
CRM-MT 8885 RQE 6179
NIS 267.88034.91-3



ITI
Instituto Nacional de
Tecnologia da Informação

Como validar o documento pelo ITI:

Leia o qr-code e siga as instruções na página que sera aberta.

URL para validação e download do documento:

<https://sismed.villesistemas.com.br/copyurl.php?exame=827838>





ATESTADO DE ACUIDADE VISUAL

CNPJ : 24053106000111 Fantasia : PACTUS TRANSPORTES
Razão Social : PACTUS TRANSPORTES LTDA
Endereço : AV HISTORIADOR RUBENS DE MENDONÇA N.º 1894 Complemento : EDIF EMPRESARIAL MARUANA SALA 1705 A 1708
Cidade / UF : CUIABÁ / MT CEP : 78050000

Funcionário

Nome : Eli Felipe de Souza Setor: FROTA DE CAMINHÕES
CPF : 44810733149 Cargo: MOTORISTA RODOTREM
RG : / Nascimento: 19/02/1969

Ficha de Acuidade Visual

Longe

Método de avaliação : Escala Optométrica de Snellen

SEM CORREÇÃO

OD: 20/70

OE: 20/20

COM CORREÇÃO

OD: /

OE: /

Perto

Método de avaliação : Tabela de Jaeger

CORREÇÃO : NÃO

RESULTADO OLHO DIREITO : J3

RESULTADO OLHO ESQUERDO : J3

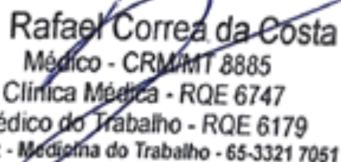
Teste Cromático

Visão Cromatica: NORMAL

Usa lente/óculos: Não

Cuiabá 12 de junho de 2026

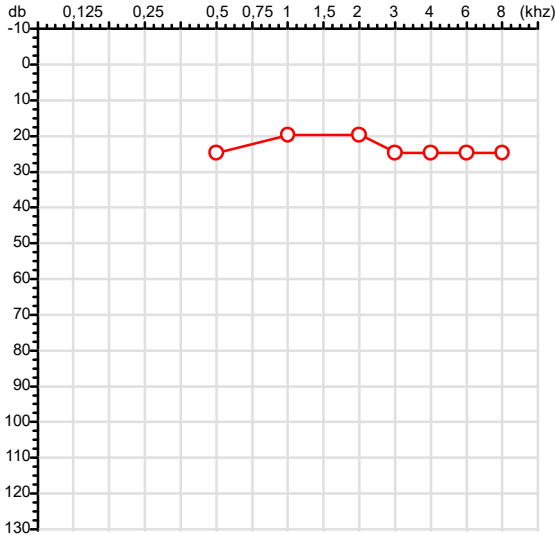
Resultado: ALTERADO


Dr. Rafael Correa da Costa
Médico - CRM/MT 8885
Clínica Médica - RQE 6747
Médico do Trabalho - RQE 6179
Hismet - Medicina do Trabalho - 65-3321 7051

Dr. Rafael Corrêa da Costa
CRM-MT 8885 RQE 6179
NIS 267.88034.91-3

Autenticação Assintatura :60190F0B13A1D8609437E49D4B42A086
Para validar a assinatura : <https://sistema.hismet.com.br/validacao.php>

CPF :448.107.331-49	Paciente :Eli Felipe de Souza	RG :/
CNPJ :24.053.106/0001-11	Razão :PACTUS TRANSPORTES LTDA	
Nascimento :19/02/1969	Idade : 57 anos	
Motivo :Admissional	Setor :FROTA DE CAMINHÕES	
Reposou :14h	Função :MOTORISTA RODOTREM	
Data do Exame : 12/06/2026		

Orelha Direita

Aérea

Khz	0,25	0,5	1	2	3	4	6	8
OD db	NDG	25	20	20	25	25	25	25

Óssea

Khz	0,25	0,5	1	2	3	4	6
OD db	NDG	NDG	NDG	NDG	NDG	NDG	NDG

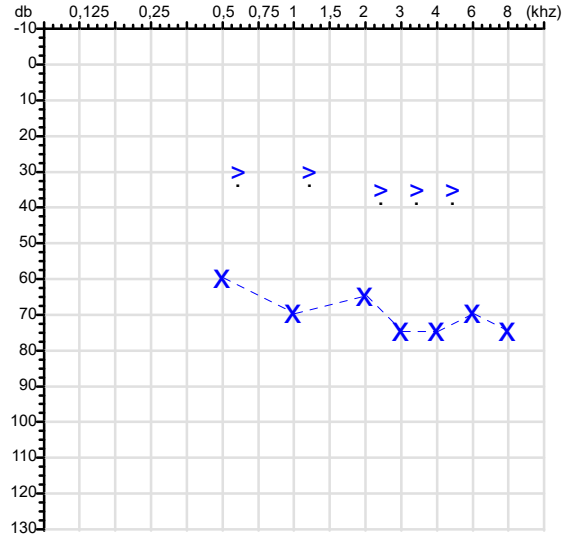
Médias Tritonais

Khz	0,5	1	2	=	3	4	6	=
OD db	25	20	20	22	25	25	25	25

Laudo Clínico OD

Audição normal

Classificações: tipo de perda auditiva (Silman e Silverman - 1997), grau de perda auditiva média 500khz, 1000khz e 2000khz (Lloyd e Kaplan - 1978) e configuração audiométrica (Silman e Silverman - 1997 - adaptada de Carhart, 1945 e Lloyd e Kaplan, 1978)

Audiometria
Orelha Esquerda


Khz	0,25	0,5	1	2	3	4	6	8
OE db	NDG	60	70	65	75	75	70	75

Khz	0,25	0,5	1	2	3	4	6
OE db	NDG	30	30	35	35	35	NDG

Khz	0,5	1	2	=	3	4	6	=
OE db	60	70	65	65	75	75	70	73

Laudo Clínico OE

Perda aud. mista de grau moderadamente severo

Classificações: tipo de perda auditiva (Silman e Silverman - 1997), grau de perda auditiva média 500khz, 1000khz e 2000khz (Lloyd e Kaplan - 1978) e configuração audiométrica (Silman e Silverman - 1997 - adaptada de Carhart, 1945 e Lloyd e Kaplan, 1978)


Emanuel Sempio
 Fonoaudiólogo
 Audiologia Clínica e Ocupacional
 CRFa 5-5297-8

Emanuel Sempio
Fonoaudiólogo
CRFa 5 - 5297 - 8

Assinatura eletrônica :72D418D3444F7BFD0A6813D7B54ECA4B
Para validar a assinatura : <https://sistema.hismet.com.br/validacao.php>

Eli Felipe de Souza

**** Assinado por biometria ****

Modelo do Audiometro :AVS500 - VIBRASOM
Última Aferição :12/08/2025



**ATENDIMENTO CLÍNICO
EXAME N.º 827838**

Paciente

Nome : ELI FELIPE DE SOUZA

CPF : 44810733149

RG : /

Cargo : MOTORISTA RODOTREM

Nascimento : 19/02/1969

AVALIAÇÃO PSICOLÓGICA

DESCRIÇÃO DE DEMANDA

A presente avaliação teve por objetivo cumprir o regimento do processo seletivo com uso de uma entrevista e um teste psicométrico. _____

PROCEDIMENTO

Para atender a demanda proposta foi realizada a aplicação do teste palográfico que é considerado um teste expressivo de personalidade. _____

ANÁLISE

No geral obteve-se um resultado dentro do esperado. Apresentou NOR médio, o que corresponde à pessoa que, embora apresente instabilidade no ritmo de produção, consegue adaptação adequada às tarefas rotineiras. Apresentando indícios de boa adaptação social, diplomacia, extroversão, expansividade, naturalidade e confiança em si. Com o estado mental aparentemente conservado. _____

CONCLUSÃO

Em relação aos dados apresentados e analisados, somados às observações, há indícios de que o sujeito tem condições de exercer sua função. _____

PRAZO DE VALIDADE DA AVALIAÇÃO

Considerando que a personalidade é dinâmica e multideterminada, esta avaliação será válida para o presente momento.

Cuiabá-MT, 12 de junho de 2026



Protocolo:26061211150243

Data:12/06/2026

Paciente:ELI FELIPE DE SOUZA

Nasc.:19/02/1969 RG :-

CPF:44810733149

Exame :ELETROCARDIOGRAMA ECG

Resultado

FC = 110BPM (VARIA DE DE 50 A 100BPM, DE ACORDO COM AS ÚLTIMAS DIRETRIZES DE ECG DA SBC).

P-R = 0,12_S (NORMAL = 0,10 A 0,20S), P SINUSAL (ONDA P SINUSAL SE POSITIVA E, D1, D2, D3, AVF).

QRS = 0,08S (NORMAL = 0,07 A 0,11S) OBS: Q PATOLÓGICA SE AMPLITUDE FOR PELO MENOS 25% DA ONDA R.

RITMO SINUSAL.

SÂQRS = +60° (NORMAL = 0 A 90°, ALGUNS AUTORES CONSIDERAM NORMAL = -30 A +110°).

Impressão diagnóstica

TAQUICARDIA SINUSAL

DRA. JAMILA LEITE XAVIER

Cardiologista CRM MT 6422 RQE 4016 MT

Dr.ª Jamila L. Xavier

v1.0 Chave:<http://sistema.imaggi.com.br/validar.php?chave=104042935375362295010282250024>

CRM-MT 6422

AV. GENERAL MELLO, 227 - POÇÃO - CEP 78015-300 - CUIABÁ - MT

FONE: (65) 3055-2051 - IMAGGI@IMAGGI.COM.BR



Protocolo:26061212085343

Data:12/06/2026

Paciente:ELI FELIPE DE SOUZA

Nasc.:19/02/1969 RG :-

CPF:44810733149

Exame :ELETROENCEFALOGRAMA CLINICO

Resultado

A ATIVIDADE ELÉTRICA CEREBRAL DE REPOUSO MOSTROU-SE SIMÉTRICA ENTRE ÁREAS HOMÓLOGAS, ORGANIZADA, CONSTITUÍDA POR UM RITMO ALFA DOMINANTE,09-10HZ DE MÉDIA AMPLITUDE, COM PREDOMÍNIO NAS REGIÕES POSTERIO.
AUSÊNCIA DE ATIVIDADE EPILEPTIFORME.
DURANTE TODO O DECORRER DO EXAME, MESMO COM A ATIVAÇÃO PELA HIPERPNÉIA, NÃO FORAM REGISTRADOS GRAFOELEMENTOS PATOLÓGICOS.
ELETROENCEFALOGRAMA DIGITAL, REALIZADO DURANTE VIGÍLIA, EM CONDIÇÕES TÉCNICAS SATISFATÓRIAS.

Impressão diagnóstica

DENTRO DOS PARÂMETROS NORMAIS.

DR. CESAR ANDROLAGE
Neurologista CRM 7432 MT RQE 4011 MT
CRM-MT 7432

v1.0 Chave:<http://sistema.imaggi.com.br/validar.php?chave=132506942739123794887126855576>





ATESTADO DE SAÚDE OCUPACIONAL N.º 827838

Médico do Trabalho Coordenador do PCMSO - DR. ANDRE CORREA DA COSTA - CRM N.º CRM-MT 6355 RQE 3516 MT

CNPJ : 24.053.106/0001-11

Fantasia : PACTUS TRANSPORTES

Razão Social : PACTUS TRANSPORTES LTDA

Endereço : AV HISTORIADOR RUBENS DE MENDONCA N.º 1894

Complemento : EDIF EMPRESARIAL MARUANA SALA
1705 A 1708
CEP : 78.050-000

Cidade / UF : CUIABÁ/MT

Funcionário

Nome : Eli Felipe de Souza

Setor: FROTA DE CAMINHÕES

CPF : 448.107.331-49

Cargo: MOTORISTA RODOTREM

RG : /

Nascimento: 19/02/1969

Em cumprimento às portarias N.ºS 3214/78,3164/82,12/83, 24/94 E 08/96 NR7 do Ministério do Trabalho e emprego para fins de exame:

Admissional

Riscos

Cód eSocial	Risco	Agente	Cód eSocial	Risco	Agente
---	MECANICO/ACIDENTES	ACIDENTE DE TRANSITO, TRABALHO PRÓXIMO A COMBUSTÍVEIS, ATIVIDADES ACIMA DE DOIS METROS DE ALTURA, QUEDA DO MESMO NÍVEL E DIFERENTES NÍVEIS, VIOLÊNCIA NO TRANSITO		ERGONÔMICO	POSTURA SENTADA POR LONGOS PERÍODOS
---	FISICO	RADIAÇÃO NÃO IONIZANTES	02.01.001	FISICO	RUÍDO
02.01.004	FISICO	VIBRAÇÃO DE CORPO INTEIRO - VDVR			---

Exames

Cód. eSocial	Data	Descrição	Cód. eSocial	Data	Descrição
296	12/06/2026	ACUIDADE VISUAL	295	12/06/2026	EXAME CLINICO
281	12/06/2026	AUDIOMETRIA TONAL	658	12/06/2026	GLICEMIA DE JEJUM
300	12/06/2026	AVALIACAO PSICOSSOCIAL	693	12/06/2026	HEMOGRAMA COM CONTAGEM DE PLAQUETAS
530	12/06/2026	ECG - ELETROCARDIOGRAMA	1075	12/06/2026	RX COLUNA LOMBO SACRA AP/PERFIL
536	12/06/2026	EEG - ELETROENCEFALOGRAMA			

Parecer

Inapto

Observações:



Cuiabá-MT 12 de junho de 2026

Eli Felipe de Souza

**** Assinado por biometria ****

Dr. Rafael Corrêa da Costa
CRM-MT 8885 RQE 6179
NIS 267.88034.91-3



ITI
Instituto Nacional de
Tecnologia da Informação

Como validar o documento pelo ITI:

Leia o qr-code e siga as instruções na página que sera aberta.

URL para validação e download do documento:

<https://sismed.villesistemas.com.br/copyurl.php?exame=827838>



Cod.: 586080	Paciente: Eli Felipe de Souza	Sexo: Masculino	Idade: 57 (A)
Atendido em: 12/06/2026	Profissional Solicitante: Dr.(a) Rafael Correa da Costa	Cadastro de Pessoas Físicas: CPF: 44810733149	Convênio: Hismet

GLICOSE EM JEJUM

108 mg/dL

Método: Enzimático Colorimétrico Material: Soro Coletado em: 12/06/2026 Liberado em: 12/06/2026 13:19

Valores de Referência:

70 a 99 mg/dL



Assinado Digitalmente

Dra. Julia Cristina da Silva
Biomédica
CRBM - 24963

A interpretação de qualquer teste com finalidade diagnóstica ou prognóstica depende de avaliação conjunta dos dados clínicos e da história médica do paciente.

Responsável Técnico: Bruno Bini Napoleão - CRBM 2121

Endereço: Av. General Vale,350, Bandeirantes.
Telefone:65-99295 3662

Cod.: 586080	Paciente: Eli Felipe de Souza	Sexo: Masculino	Idade: 57 (A)
Atendido em: 12/06/2026	Profissional Solicitante: Dr.(a) Rafael Correa da Costa	Cadastro de Pessoas Físicas: CPF: 44810733149	Convênio: Hismet

HEMOGRAMA

Método: Automação XNL550 Material: PLASMA EDTA Coletado em: 12/06/2026 Liberado em: 12/06/2026 15:51

Eritrograma

		Valores de Referência
Hemácias em milhões/ mm ³:	4,62	4,30 a 5,70/mm ³
Hemoglobina em g/dL.....:	13,2	13,5 a 17,5g/dL
Hematócrito em %.....:	37,9	39,0 a 50,0%
Vol. Glob. Média em fl.....:	82,0	80,0 a 95,0fl
Hem. Glob. Média em pg.....:	28,6	26,0 a 34,0pg
C.H. Glob. Média em g/dL.....:	34,8	31,0 a 36,0g/dL
RDW.....:	14,0	11,0 a 15,0%

Leucograma

Leucócitos.....:	26.270/mm³		3.500 a 10.000/mm ³
Neutrófilos.....:	92,0%	24.168/mm³	50 a 70 2000 a 7000
Blastos.....:	0,0%	0/mm³	0 0
Promielocitos.....:	0,0%	0/mm³	0 0
Mielocitos.....:	0,0%	0/mm³	0 0
Metamielocitos.....:	0,0%	0/mm³	0 0
Bastões.....:	3,0%	788/mm³	0 a 6 0 a 600
Segmentados.....:	89,0%	23.380/mm³	50 a 70 2000 a 7000
Eosinófilos.....:	1,9%	499/mm³	2 a 4 80 a 600
Basófilos.....:	0,1%	26/mm³	0 a 2 0 a 200
Linfócitos típicos.....:	2,0%	525/mm³	25 a 35 1000 a 3500
Linfócitos atípicos.....:	0,0%	0/mm³	0 0
Monócitos.....:	4,0%	1.051/mm³	2 a 10 400 a 1000

Plaquetas

Plaquetas.....:	269.000/mm³	150.000 a 450.000/mm ³
VPM.....:	10,1/fl	6,7 a 10,0fl
Plaquetócrito.....:	0,270%	0,100 a 0,500%
PDW.....:	11,7	15,0 a 17,9%

Leucograma repetido e confirmado (automação/lâmina).



Assinado Digitalmente



Leticia Rodrigues Souza
Biomédica
CRBM 25498

A interpretação de qualquer teste com finalidade diagnóstica ou prognóstica depende de avaliação conjunta dos dados clínicos e da história médica do paciente.

Responsável Técnico: Bruno Bini Napoleão - CRBM 2121

Endereço: Av. General Vale,350, Bandeirantes.
Telefone:65-99295 3662

Protocolo:2606121231339

Data:12/06/2026

Paciente:ELI FELIPE DE SOUZA

Nasc.:19/02/1969 RG :-

CPF:44810733149

Exame :RX COLUNA LOMBO SACRA AP / PERFIL

Resultado

CORPOS VERTEBRAIS VISUALIZADOS COM MORFOLOGIA E TEXTURA HABITUAIS.
APÓFISES ESPINHOSAS, TRANSVERSAS E PEDÍCULOS SEM ANORMALIDADES.
TRANSIÇÃO LOMBOSSACRA DE ASPECTO NORMAL.
ESPAÇOS DISCAIS DENTRO DOS LIMITES DA NORMALIDADE.
AUSÊNCIA DE ASSIMETRIAS EVIDENTES OU ESCOLIOSE DA COLUNA.
OSTEOFITOS MARGINAIS INCIPIENTES EM CORPOS VERTEBRAIS.
LINHA DE PESO PROJETADO ANTERIOR A BASE DO SACRO.
ALTERAÇÕES DEGENERATIVAS DAS INTERAPOFISÁRIAS EM L4-L5 E L5-S1.



Dr. Leandro M. Colmanetti

Médico Radiologista CRM 5995 MT RQE 4585 MT

v1.0 Chave:<http://sistema.imaggi.com.br/validar.php?chave=507658735556920397000651896032>

