



ATESTADO DE SAÚDE OCUPACIONAL N.º 669150

Médico do Trabalho Coordenador do PCMSO- Dr. Rafael Corrêa da Costa - CRM N.º CRM-MT N.º 8885 RQE N.º 6179 MT

CNPJ : 37.457.942/0001-03

Fantasia : TRAEI TRANSFORMADORES ELETRICOS

Razão Social : TRAEI TRANSFORMADORES ELETRICOS LTDA

Endereço : RUA N N.º 244

Complemento : QUADRA 17

Cidade / UF : CUIABÁ/MT

CEP : 78.098-400

Funcionário

Nome : CLAUDIOMAR PESSOA DOS SANTOS

Setor : MEDIA FORÇA/ FORÇA - SOLDA MEDIA FORÇA/ FORÇA

CPF : 018.252.463-94

Cargo : SOLDADOR III

RG : 0638832520175 / SSP/MA

Nascimento : 17/03/1986

Em cumprimento às portarias N.ºS 3214/78,3164/82,12/83, 24/94 E 08/96 NR7 do Ministério do Trabalho e emprego para fins de exame:

Mud. de Função

Riscos

Cód eSocial	Risco	Agente	Cód eSocial	Risco	Agente
02.01.014	FISICO	CALOR	01.08.001	QUIMICO	CHUMBO E SEUS COMPOSTOS TÓXICOS
01.14.001	QUIMICO	MANGANÉS E SEUS COMPOSTOS		ERGONÔMICO	POSTURA DE PÉ POR LONGOS PERÍODOS, POSTURAS INCOMODAS, LEVANTAMENTO E TRANSPORTE MANUAL DE CARGAS, POSTURAL
---	FISICO	RADIAÇÃO NÃO IONIZANTES	02.01.001	FISICO	RUÍDO
---	MECANICO/ACIDENTES	TRABALHO EM ALTURA, PARTICULAS PROJETADAS, SUPERFÍCIES E/OU MATERIAIS AQUECIDOS EXPOSTOS, QUEDA DE OBJETOS			---

Exames

Cód. eSocial	Data	Descrição	Cód. eSocial	Data	Descrição
296	21/06/2024	ACUIDADE VISUAL	1057	21/06/2024	ESPIROMETRIA
281	21/06/2024	AUDIOMETRIA TONAL	295	21/06/2024	EXAME CLINICO
300	21/06/2024	AVALIACAO PSICOSSOCIAL	658	21/06/2024	GLICEMIA DE JEJUM
387	21/06/2024	CHUMBO URINARIO	693	21/06/2024	HEMOGRAMA COM CONTAGEM DE PLAQUETAS
530	21/06/2024	ELETCARDIOGRAMA ECG	1075	21/06/2024	RX COLUNA LOMBO SACRA AP/PERFIL
536	21/06/2024	ELETCENEFALOGRAMA EEG	9999	21/06/2024	RX DE TORAX PA

Parecer

Apto

Observações: NR-35 Apto para trabalho em altura

21 de junho de 2024

Amanda B. Costa
Dra. Amanda Bejamim da Costa
Médica
CRM-MT 15466

CLAUDIOMAR PESSOA DOS SANTOS

**** Assinado por biometria ****

Dr. Amanda Bejamim da Costa
CRM-MT N.º 154666
NIS 20211764080

Autenticação Assinatura :c2199f5c236f0c2caf21a49b6396d2e3
Para validar a assinatura : <https://sistema.hismet.com.br/validacao.php>



ATESTADO DE ACUIDADE VISUAL

CNPJ : 37457942000103 Fantasia : TRAEI TRANSFORMADORES ELETRICOS
Razão Social : TRAEI TRANSFORMADORES ELETRICOS LTDA
Endereço : RUA N N.º 244 Complemento : QUADRA 17
Cidade / UF : CUIABÁ / MT CEP : 78098400

Funcionário

Nome : CLAUDIOMAR PESSOA DOS SANTOS Setor: MEDIA FORÇA/ FORÇA - SOLDA MEDIA FORÇA/ FORÇA
CPF : 01825246394 Cargo: SOLDADOR III
RG : 0638832520175 / SSP/MA Nascimento: 17/03/1986

Ficha de Acuidade Visual

Longe

Método de avaliação : Escala Optométrica de Snellen

SEM CORREÇÃO

OD: 20/10

OE: 20/10

COM CORREÇÃO

OD: /

OE: /

Perto

Método de avaliação : Tabela de Jaeger

CORREÇÃO : NÃO

RESULTADO OLHO DIREITO : J1

RESULTADO OLHO ESQUERDO : J1

Teste Cromático

Visão Cromática: NORMAL

Usa lente/óculos: Não

Cuiabá 21 de junho de 2024

Resultado: NORMAL

Amanda B. Costa
Dra. Amanda Bejamim da Costa
Médica
CRM-MT 15466

Dr. Amanda Bejamim da Costa
CRM-MT Nº 154666
NIS 20211764080

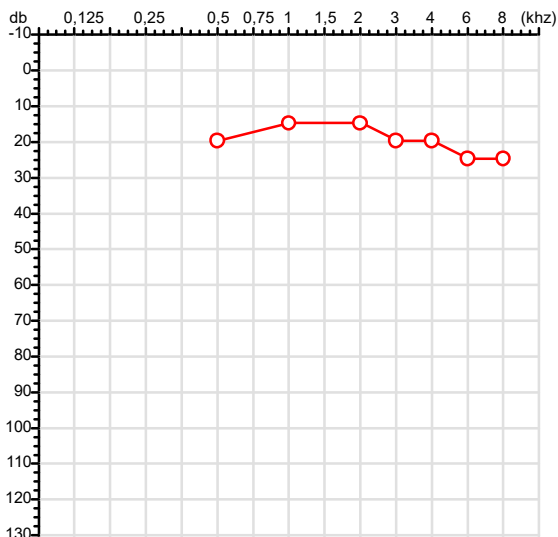
Autenticação Assinatura :5931C3B6DFBA06D23A01C33509098DC2
Para validar a assinatura : <https://sistema.hismet.com.br/validacao.php>

Claudiomar Pessoa Dos Santos
 Empresa : TRAEI TRANSFORMADORES ELETRICOS LTDA
 Data do Exame : 21/06/2024
 Setor : MEDIA FORÇA/ FORÇA - SOLDA MEDIA FORÇA/
 Motivo : Mud. de Função

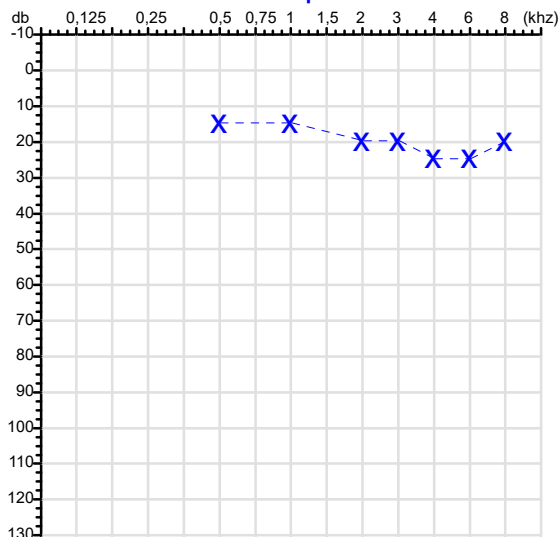
CPF : 01825246394 RG : 0638832520175/SSP/MT Exame n.º : 669150
 Próx. Exame : 21/06/2025
 Função : SOLDADOR III
 Repouso : 14h

Audiometria

Orelha Direita



Orelha Esquerda



Aérea

Khz	0,25	0,5	1	2	3	4	6	8
OD db	NDG	20	15	15	20	20	25	25

Khz	0,25	0,5	1	2	3	4	6	8
OE db	NDG	15	15	20	20	25	25	20

Óssea

Khz	0,25	0,5	1	2	3	4	6
OD db	NDG	NDG	NDG	NDG	NDG	NDG	NDG

Khz	0,25	0,5	1	2	3	4	6
OE db	NDG	NDG	NDG	NDG	NDG	NDG	NDG

Médias Tritonais

Khz	0,5	1	2	=	3	4	6	=
OD db	20	15	15	17	20	20	25	22

Khz	0,5	1	2	=	3	4	6	=
OE db	15	15	20	17	20	25	25	23

Laudo Clínico OD

Audição normal

Laudo Clínico OE

Audição normal

Classificações: tipo de perda auditiva (Silman e Silverman - 1997), grau de perda auditiva média 500khz, 1000khz e 2000khz (Lloyd e Kaplan - 1978) e configuração audiométrica (Silman e Silverman - 1997 - adaptada de Carhart, 1945 e Lloyd e Kaplan, 1978)

Classificações: tipo de perda auditiva (Silman e Silverman - 1997), grau de perda auditiva média 500khz, 1000khz e 2000khz (Lloyd e Kaplan - 1978) e configuração audiométrica (Silman e Silverman - 1997 - adaptada de Carhart, 1945 e Lloyd e Kaplan, 1978)

Emanuel Sempio
 Fonoaudiólogo
 Audiologia Clínica e Ocupacional
 CRFa/ 5-5297-8

Emanuel Sempio
 Fonoaudiólogo
 CRFa 5 - 5297 - 8

Assinatura eletrônica :274FEAD8640C8BDD0C08ADDF483F7C78

Para validar a assinatura : <https://sistema.hismet.com.br/validacao.php>

Claudiomar Pessoa Dos Santos

** Assinado por biometria **

Modelo do Audiometro :AVS500 - VIBRASOM

Última Aferição :11/08/2023



**ATENDIMENTO CLÍNICO
EXAME N.º 669150**

Paciente

Nome : CLAUDIOMAR PESSOA DOS SANTOS

CPF : 01825246394

Cargo : SOLDADOR III

RG : 0638832520175/SSP/MA

Nascimento : 17/03/1986

AVALIAÇÃO PSICOLÓGICA

I.DESCRICÃO DE DEMANDA

A presente avaliação teve por objetivo cumprir o regimento de mudança de função com uso de uma entrevista, um teste psicométrico e o questionário SRQ 20. _____

II.PROCEDIMENTO

Para atender a demanda proposta foi realizada a aplicação do teste AC, que é considerado um teste que avalia a atenção concentrada e o formulário SRQ 20, sendo um instrumento de rastreamento psiquiátrico composto por vinte itens. _____

III.ANÁLISE

No geral obteve-se um resultado moderadamente abaixo do esperado, o que representa um processo atencional limítrofe, perante os sujeitos de sua mesma faixa etária e população, porém com estado mental aparentemente conservado. No questionário de rastreamento de transtornos mentais, o sujeito relatou não apresentar sintomas. _____

IV.CONCLUSÃO

Em relação aos dados apresentados e analisados, mais as observações, há indícios de que o sujeito tem condições de exercer sua função. _____

V. PRAZO DE VALIDADE DA AVALIAÇÃO

Considerando que a personalidade é dinâmica e multideterminada, esta avaliação será válida para o presente momento. _____

Cuiabá-MT, 21 de junho de 2024


Juliany Karoline S. Faccenda
Psicóloga
CRP 18103950

**Juliany Karoline dos Santos Faccenda
CRP-MT N.º 1803950**

Autenticação Assinatura :862447F78D36A57ED29F9FF70B2CE044
Para validar a assinatura : <https://sistema.hismet.com.br/validacao.php>

Cod.: 484470	Paciente: Claudiomar Pessoa dos Santos	Sexo: Masculino	Idade: 38 (A)
Atendido em: 21/06/2024	Profissional Solicitante: Dr.(a) Rafael Correa da Costa	Cadastro de Pessoas Físicas: CPF: 01825246394	Convênio: Hismet

CHUMBO - URINA

0,4 ug/L

Método: ESPECTROMETRIA DE MASSAS COM PLASMA INDUTIVAMENTE ACOPLADO - ICP/MS Material: Urina pré-jornada de trabalho Co-
letado em: 21/06/2024 Liberado em: 25/06/2024 08:43

Valores de Referência:

*A NR-7 não estabelece valores de IBE/EE para início de Jornada.

"Metodologia desenvolvida e validada in house seguindo protocolos de validação nacionais e internacionais."

Nota: *ATENÇÃO PARA NOVOS VALORES DE REFERÊNCIA A PARTIR DE 17/02/202


Resultado transcrito do Laboratório Diagnósticos do Brasil.

Histórico de Resultados

0,5 ug/L	0,6 ug/L	1,1 ug/L	0,3 ug/L
05/11/2022	30/01/2023	29/05/2023	24/01/2024



Assinado Digitalmente


Dra. Ana Caroline Nascimento de Oliveira
Farmacêutica
CRF - 583247

Protocolo:24062109250846 Data:21/06/2024
Paciente:CLAUDIOMAR PESSOA DOS SANTOS
Nasc.:17/03/1986 RG :063883252017 CPF:01825246394
Exame :ELETROCARDIOGRAMA ECG

Resultado

FC = 53BPM (VARIA DE DE 50 A 100BPM, DE ACORDO COM AS ÚLTIMAS DIRETRIZES DE ECG DA SBC).
P-R = 0,12S (NORMAL = 0,10 A 0,20S), P SINUSAL (ONDA P SINUSAL SE POSITIVA E, D1, D2, D3, AVF).
QRS = 0,08S (NORMAL = 0,07 A 0,11S) OBS: Q PATOLÓGICA SE AMPLITUDE FOR PELO MENOS 25% DA ONDA R.
RITMO SINUSAL.
SÂQRS = +60° (NORMAL = 0 A 90°, ALGUNS AUTORES CONSIDERAM NORMAL = -30 A +110°).

Impressão diagnóstica

DENTRO DOS PARÂMETROS NORMAIS.

DRA. JAMILA LEITE XAVIER

Cardiologista CRM MT 6422 RQE 4016 MT

Dr.ª Jamila L. Xavier

v1.0 Chave:<http://sistema.imaggi.com.br/validar.php?chave=935622598261376961492737278784>

CRM-MT 6422

AV. GENERAL MELLO, 227 - POÇÃO - CEP 78015-300 - CUIABÁ - MT

FONE: (65) 3055-2051 - IMAGGI@IMAGGI.COM.BR



Protocolo:24062108421246 Data:21/06/2024
Paciente:CLAUDIOMAR PESSOA DOS SANTOS
Nasc.:17/03/1986 RG :063883252017 CPF:01825246394
Exame :ELETROENCEFALOGRAMA CLINICO

Resultado

A ATIVIDADE ELÉTRICA CEREBRAL DE REPOUSO MOSTROU-SE SIMÉTRICA ENTRE ÁREAS HOMÓLOGAS, ORGANIZADA, CONSTITUÍDA POR UM RITMO ALFA DOMINANTE, 09-10HZ DE MÉDIA AMPLITUDE, COM PREDOMÍNIO NAS REGIÕES POSTERIO.
AUSÊNCIA DE ATIVIDADE EPILEPTIFORME.
DURANTE TODO O DECORRER DO EXAME, MESMO COM A ATIVAÇÃO PELA HIPERPNÉIA, NÃO FORAM REGISTRADOS GRAFOELEMENTOS PATOLÓGICOS.
ELETROENCEFALOGRAMA DIGITAL, REALIZADO DURANTE VIGÍLIA, EM CONDIÇÕES TÉCNICAS SATISFATÓRIAS.

Impressão diagnóstica

DENTRO DOS PARÂMETROS NORMAIS.

DR. CESAR ANDROLAGE
Neurologista CRM 7432 MT RQE 4011 MT
CRM-MT 7432

v1.0 Chave:<http://sistema.imaggi.com.br/validar.php?chave=028752682718671070919510901281>

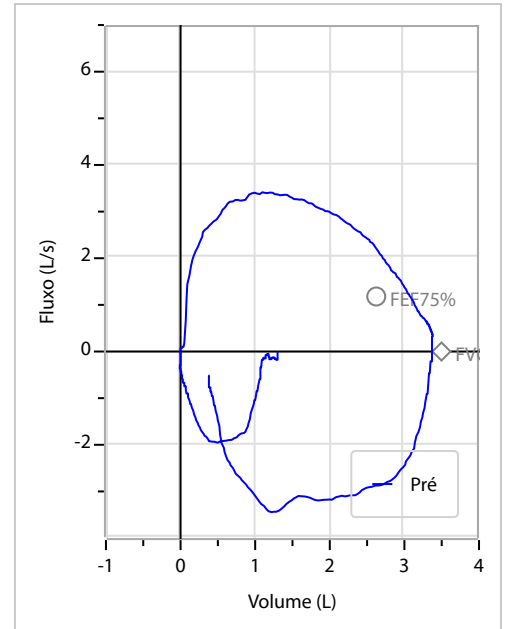
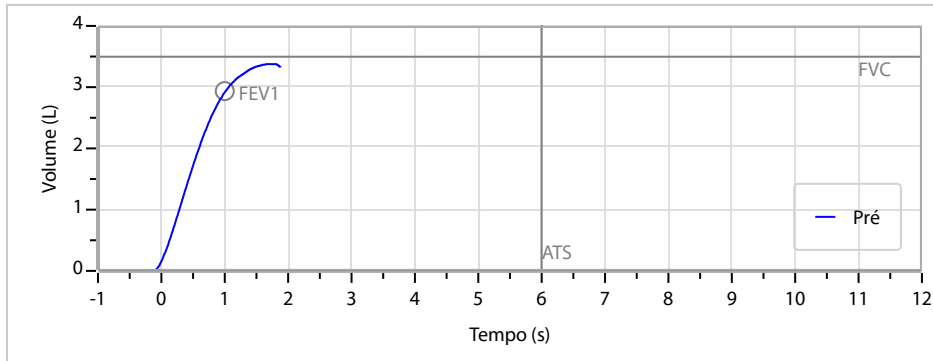




Nome	CLAUDIOMAR PESSOA DOS SANTOS		ID1	669150	Sexo	Masculino	Idade	38,2	Peso (kg)	57,00	Altura (cm)	155,0	
Agrupamento	--	D.O.B.	17/03/1986	ID2	--	BMI (kg/m2)	23,7	Fumante	Não	Anos de Tabag...	--	Cig/Dia	--
Técnico	--	Médico	--	--	Classe 2	--	--	Etnia	--	Outros/Não Especificado			

CAPACIDADE VITAL FORÇADA	Imprimir Resultado dos testes	Definir previsão	Posição do Teste
	08:29	GLI	SENTADO

	Meas.	Pred	% Pred	z score
FVC	L 3,40	3,50	97	
FEV1	L 2,91	2,94	99	
FEV1/FVC%	% 85,6	83,8	102	
FEV1/Vcmax%	% 85,6	83,8	102	



Interpretação

O indivíduo tem uma relação FEV1/FVC% de 85,6% e um valor FVC de 3,40 L que estão dentro dos limites normais. Os resultados do teste indicam uma ESPIROMETRIA NORMAL

Assinatura: _____

Cod.: 484470	Paciente: Claudiomar Pessoa dos Santos	Sexo: Masculino	Idade: 38 (A)
Atendido em: 21/06/2024	Profissional Solicitante: Dr.(a) Rafael Correa da Costa	Cadastro de Pessoas Físicas: CPF: 01825246394	Convênio: Hismet

GLICOSE EM JEJUM

73 mg/dL

Método: Enzimático Colorimétrico Material: Soro Coletado em: 21/06/2024 Liberado em: 21/06/2024 11:21

Valores de Referência:


70 a 99 mg/dL

Histórico de Resultados

105 mg/dL	87 mg/dL	79 mg/dL	78 mg/dL
05/11/2022	30/01/2023	29/05/2023	24/01/2024



Assinado Digitalmente


Dra. Ana Caroline Nascimento de Oliveira
Farmacêutica
CRF - 583247

Cod.: 484470	Paciente: Claudiomar Pessoa dos Santos	Sexo: Masculino	Idade: 38 (A)
Atendido em: 21/06/2024	Profissional Solicitante: Dr.(a) Rafael Correa da Costa	Cadastro de Pessoas Físicas: CPF: 01825246394	Convênio: Hismet

HEMOGRAMA

Método: Automação VIDACOUNT 860 Material: PLASMA EDTA Coletado em: 21/06/2024 Liberado em: 21/06/2024 11:39

Eritrograma

	Valores de Referência
Hemácias em milhões/ mm ³:	4,30 a 5,70/mm ³
Hemoglobina em g/dL.....:	13,5 a 17,5g/dL
Hematócrito em %.....:	39,0 a 50,0%
Vol. Glob. Média em fl.....:	80,0 a 95,0fl
Hem. Glob. Média em pg.....:	26,0 a 34,0pg
C.H. Glob. Média em g/dL.....:	31,0 a 36,0g/dL
RDW.....:	11,0 a 15,0%

Leucograma

			Valores de Referência
Leucócitos.....:	5.290/mm³		3.500 a 10.000/mm ³
Neutrófilos.....:	57,9%	3.063/mm³	50 a 70 % 2000 a 7000 /mm ³
Blastos.....:	0,0%	0/mm³	0
Promielocitos.....:	0,0%	0/mm³	0
Mielocitos.....:	0,0%	0/mm³	0
Metamielocitos.....:	0,0%	0/mm³	0
Bastões.....:	0,0%	0/mm³	0 a 6 % 0 a 600
Segmentados.....:	57,9%	3.063/mm³	50 a 70 % 2000 a 7000
Eosinófilos.....:	1,2%	63/mm³	2 a 4 % 80 a 600
Basófilos.....:	0,6%	32/mm³	0 a 2 % 0 a 200
Linfócitos típicos....:	29,8%	1.576/mm³	25 a 35 % 1000 a 3500
Linfócitos atípicos...:	0,0%	0/mm³	0
Monócitos.....:	10,5%	555/mm³	2 a 10 % 400 a 1000

Plaquetas

Plaquetas.....:	229.000/mm³	150.000 a 450.000/mm ³
VPM.....:	11,9/fl	6,7 a 10,0fl
Plaquetócrito.....:	0,272%	0,10 a 0,50%
PDW.....:	16,9	15,0 a 17,9%




Assinado Digitalmente


Dra. Amália Bruna Dias Pinto
Biomédica
CRBM - 18723

Protocolo:2406210843009 Data:21/06/2024
Paciente:CLAUDIOMAR PESSOA DOS SANTOS
Nasc.:17/03/1986 RG :063883252017 CPF:01825246394
Exame :RX COLUNA LOMBO SACRA AP / PERFIL

Resultado

CORPOS VERTEBRAIS VISUALIZADOS COM MORFOLOGIA E TEXTURA HABITUAIS.
APÓFISES ESPINHOSAS, TRANSVERSAS E PEDÍCULOS SEM ANORMALIDADES.
TRANSIÇÃO LOMBOSSACRA DE ASPECTO NORMAL.
ESPAÇOS DISCAIS DENTRO DOS LIMITES DA NORMALIDADE.
OSTEOFITOS MARGINAIS INCIPIENTES EM CORPOS VERTEBRAIS.
ASSIMETRIA DO EIXO LONGITUDINAL DA COLUNA LOMBAR COM CONVEXIDADE à DIREITA



Dr. Leandro M. Colmanetti

Médico Radiologista CRM 5995 MT RQE 4585 MT

v1.0 Chave:<http://sistema.imaggi.com.br/validar.php?chave=124728348108757097750767257971>



Protocolo:2406210839149 Data:21/06/2024
Paciente:CLAUDIOMAR PESSOA DOS SANTOS
Nasc.:17/03/1986 RG :063883252017 CPF:01825246394
Exame :RX TORAX PA

Resultado

OSSOS COM MORFOLOGIA E TEXTURA NORMAIS.
MEDIASTINO CENTRADO E SEM MASSAS VISÍVEIS NA SUA TOPOGRAFIA.
HILOS E TRAMA VASCULAR PULMONAR DE ASPECTO HABITUAL.
CAMPOS PLEUROPULMONARES COM TRANSPARÊNCIA SATISFATÓRIA.
CÚPULAS DIAFRAGMÁTICAS DE CONTORNOS NÍTIDOS E SEIOS COSTOFRÊNICOS LIVRES.
ÁREA CARDÍACA NOS LIMITES DA NORMALIDADE.



Dr. Leandro M. Colmanetti

Médico Radiologista CRM 5995 MT RQE 4585 MT

v1.0 Chave:<http://sistema.imaggi.com.br/validar.php?chave=917050428619025520641227471298>

