



## ATESTADO DE SAÚDE OCUPACIONAL N.º 709096

Médico do Trabalho Coordenador do PCMSO- Dr. Rafael Corrêa da Costa - CRM N.º CRM-MT N.º 8885 RQE N.º 6179 MT

CNPJ : 37.457.942/0001-03

Fantasia : TRAEI TRANSFORMADORES ELETRICOS

Razão Social : TRAEI TRANSFORMADORES ELETRICOS LTDA

Endereço : RUA N N.º 244

Complemento : QUADRA 17

Cidade / UF : CUIABÁ/MT

CEP : 78.098-400

### Funcionário

Nome : Jorge Eugenio Alves Dos Santos

Setor: DISTRIBUICAO - SOLDA - DISTRIBUICAO

CPF : 043.425.333-24

Cargo: AUXILIAR DE PRODUCAO

RG : /

Nascimento: 17/02/1991

**Em cumprimento às portarias N.ºS 3214/78,3164/82,12/83, 24/94 E 08/96 NR7 do Ministério do Trabalho e emprego para fins de exame:**

Admissional

### Riscos

Cód eSocial	Risco	Agente	Cód eSocial	Risco	Agente
02.01.014	FISICO	CALOR	01.08.001	QUIMICO	CHUMBO E SEUS COMPOSTOS TÓXICOS
01.14.001	QUIMICO	MANGANÉS E SEUS COMPOSTOS		ERGONÔMICO	POSTURA DE PÉ POR LONGOS PERÍODOS, POSTURAS INCOMODAS, LEVANTAMENTO E TRANSPORTE MANUAL DE CARGAS, POSTURAL
---	FISICO	RADIAÇÃO NÃO IONIZANTES	02.01.001	FISICO	RUÍDO
---	MECANICO/ACIDENTES	SUPERFÍCIES E/OU MATERIAIS AQUECIDOS EXPOSTOS, QUEDA DE OBJETOS/MATERIAIS			---

### Exames

Cód. eSocial	Data	Descrição	Cód. eSocial	Data	Descrição
296	13/01/2025	ACUIDADE VISUAL	693	13/01/2025	HEMOGRAMA COM CONTAGEM DE PLAQUETAS
281	13/01/2025	AUDIOMETRIA TONAL	1075	13/01/2025	RX COLUNA LOMBO SACRA AP/PERFIL
387	13/01/2025	CHUMBO URINARIO	9999	13/01/2025	RX DE TORAX PA
1057	13/01/2025	ESPIROMETRIA	0	13/01/2025	USG CANAL INGUINAL DIREITO
295	13/01/2025	EXAME CLINICO	0	13/01/2025	USG CANAL INGUINAL ESQUERDO

### Parecer

Apto

Observações:



Jorge Eugenio Alves Dos Santos

**\*\* Assinado por biometria \*\***

13 de janeiro de 2025

Dr Luis Eduardo Silva Araujo  
MÉDICO  
CRM-MT 15809

Dr. Luis Eduardo Silva Araujo  
CRM-MT N.º 15809  
NIS 26944479980

Autenticação Assintatura :806b9c26ec5e0d22b8e255b55d413a36  
Para validar a assinatura : <https://sistema.hismet.com.br/validacao.php>

**Paciente:** JORGE EUGENIO ALVES DOS SANTOS  
**Data Nasc.:** 17/02/1991      **Idade.:** 33a 10m 24d  
**Convênio:** HISMET - Seg e Medic Trabal  
**Pedido Dr(a):** HISMET  
**Exame:** US ESTRUTURAS - INGUINAL

**ID:** 787132  
**Sexo:** Masculino  
**Realizado:** 13/01/2025  
**CRM:** 5660-S  
**Usuário:**

## ***ULTRASSONOGRAFIA REGIÃO INGUINAL ESQUERDA***

Exame ecográfico realizado utilizando transdutor linear multifrequencial.  
Pele e tecido celular subcutâneo com espessura e ecotextura preservadas.  
Ausência de formações expansivas císticas e/ou sólidas detectáveis ao método.  
Alargamento do canal inguinal esquerdo, associado a prociência/herniação de conteúdo gorduroso, parcialmente redutível, sem sinais de estrangulamento no presente estudo.

### **IMPRESSÃO DIAGNÓSTICA:**

\* Alargamento do canal inguinal esquerdo, associado a prociência/herniação de conteúdo gorduroso, parcialmente redutível, sem sinais de estrangulamento no presente estudo.



**Dr. Júlio Gusmão Júnior**  
Médico Radiologista  
CRM-MT 3819 / RQE-2343

**Paciente:** JORGE EUGENIO ALVES DOS SANTOS  
**Data Nasc.:** 17/02/1991      **Idade.:** 33a 10m 24d  
**Convênio:** HISMET - Seg e Medic Trabal  
**Pedido Dr(a):** HISMET  
**Exame:** US ESTRUTURAS - INGUINAL

**ID:** 787132  
**Sexo:** Masculino  
**Realizado:** 13/01/2025  
**CRM:** 5660-S  
**Usuário:**

## ***ULTRASSONOGRAFIA REGIAO INGUINAL DIREITA***

Exame ecográfico realizado utilizando transdutor linear multifrequencial.  
Pele e tecido celular subcutâneo com espessura e ecotextura preservadas.  
Ausência de formações expansivas císticas e/ou sólidas detectáveis ao método.  
Ausência de protrusão de alças intestinais através do canal inguinal com a manobra de Valsalva.

### **IMPRESSÃO DIAGNÓSTICA:**

\* Exame ecográfico dentro da normalidade.



**Dr. Júlio Gusmão Júnior**  
Médico Radiologista  
CRM-MT 3819 / RQE-2343

Protocolo:2501130934459

Data:13/01/2025

Paciente:JORGE EUGENIO ALVES DOS SANTOS


Nasc.:17/02/1991 RG :

CPF:04342533324

Exame :RX TORAX PA

### Resultado

OSSOS COM MORFOLOGIA E TEXTURA NORMAIS.  
MEDIASTINO CENTRADO E SEM MASSAS VISÍVEIS NA SUA TOPOGRAFIA.  
HILOS E TRAMA VASCULAR PULMONAR DE ASPECTO HABITUAL.  
CAMPOS PLEUROPULMONARES COM TRANSPARÊNCIA SATISFATÓRIA.  
CÚPULAS DIAFRAGMÁTICAS DE CONTORNOS NÍTIDOS E SEIOS COSTOFRÊNICOS LIVRES.  
ÁREA CARDÍACA NOS LIMITES DA NORMALIDADE.



---

Dr. Leandro M. Colmanetti

Médico Radiologista CRM 5995 MT RQE 4585 MT

v1.0 Chave:<http://sistema.imaggi.com.br/validar.php?chave=950548240420871733065078679540>



Protocolo:2501130927189                      Data:13/01/2025  
Paciente:JORGE EUGENIO ALVES DOS SANTOS  
Nasc.:17/02/1991    RG :                      CPF:04342533324  
Exame :RX COLUNA LOMBO SACRA AP / PERFIL

### Resultado

CORPOS VERTEBRAIS VISUALIZADOS COM MORFOLOGIA E TEXTURA HABITUAIS.  
APÓFISES ESPINHOSAS, TRANSVERSAS E PEDÍCULOS SEM ANORMALIDADES.  
TRANSIÇÃO LOMBOSSACRA DE ASPECTO NORMAL.  
ESPAÇOS DISCAIS DENTRO DOS LIMITES DA NORMALIDADE.  
AUSÊNCIA DE ASSIMETRIAS EVIDENTES OU ESCOLIOSE DA COLUNA.  
OSTEOFITOS MARGINAIS INCIPIENTES EM CORPOS VERTEBRAIS.  
LINHA DE PESO PROJETADO ANTERIOR A BASE DO SACRO.



---

Dr. Leandro M. Colmanetti

Médico Radiologista CRM 5995 MT RQE 4585 MT

v1.0 Chave:<http://sistema.imaggi.com.br/validar.php?chave=337624004474858630983868897269>



Cod.: 510867	Paciente: <b>Jorge Eugenio Alves dos Santos</b>	Sexo: Masculino	Idade: 33 (A)
Atendido em: 13/01/2025	Profissional Solicitante: Dr.(a) Rafael Correa da Costa	Cadastro de Pessoas Físicas: CPF: 04342533324	Convênio: Hismet

## HEMOGRAMA

Método: Automação VIDACOUNT 860 Material: PLASMA EDTA Coletado em: 13/01/2025 Liberado em: 13/01/2025  
15:43

### Eritrograma

	Valores de Referência
Hemácias em milhões/ mm <sup>3</sup> .....: <b>4,86</b>	4,30 a 5,70/mm <sup>3</sup>
Hemoglobina em g/dL.....: <b>13,3</b>	13,5 a 17,5g/dL
Hematócrito em %.....: <b>40,4</b>	39,0 a 50,0%
Vol. Glob. Média em fl.....: <b>83,1</b>	80,0 a 95,0fl
Hem. Glob. Média em pg.....: <b>27,4</b>	26,0 a 34,0pg
C.H. Glob. Média em g/dL.....: <b>32,9</b>	31,0 a 36,0g/dL
RDW.....: <b>13,3</b>	11,0 a 15,0%

### Leucograma

Leucócitos.....:	7.700/mm <sup>3</sup>		3.500 a 10.000/mm <sup>3</sup>
		%	/mm <sup>3</sup>
Neutrófilos.....:	<b>58,8%</b>	<b>4.528/mm<sup>3</sup></b>	50 a 70 2000 a 7000
Blastos.....:	<b>0,0%</b>	<b>0/mm<sup>3</sup></b>	0 0
Promielocitos.....:	<b>0,0%</b>	<b>0/mm<sup>3</sup></b>	0 0
Mielocitos.....:	<b>0,0%</b>	<b>0/mm<sup>3</sup></b>	0 0
Metamielocitos.....:	<b>0,0%</b>	<b>0/mm<sup>3</sup></b>	0 0
Bastões.....:	<b>0,0%</b>	<b>0/mm<sup>3</sup></b>	0 a 6 0 a 600
Segmentados.....:	<b>58,8%</b>	<b>4.528/mm<sup>3</sup></b>	50 a 70 2000 a 7000
Eosinófilos.....:	<b>3,7%</b>	<b>285/mm<sup>3</sup></b>	2 a 4 80 a 600
Basófilos.....:	<b>0,1%</b>	<b>8/mm<sup>3</sup></b>	0 a 2 0 a 200
Linfócitos típicos....:	<b>30,9%</b>	<b>2.379/mm<sup>3</sup></b>	25 a 35 1000 a 3500
Linfócitos atípicos...:	<b>0,0%</b>	<b>0/mm<sup>3</sup></b>	0 0
Monócitos.....:	<b>6,5%</b>	<b>501/mm<sup>3</sup></b>	2 a 10 400 a 1000

### Plaquetas

Plaquetas.....:	<b>227.000/mm<sup>3</sup></b>	150.000 a 450.000/mm <sup>3</sup>
VPM.....:	<b>10,7/fl</b>	6,7 a 10,0fl
Plaquetócrito.....:	<b>0,244%</b>	0,10 a 0,50%
PDW.....:	<b>15,9</b>	15,0 a 17,9%



Assinado Digitalmente

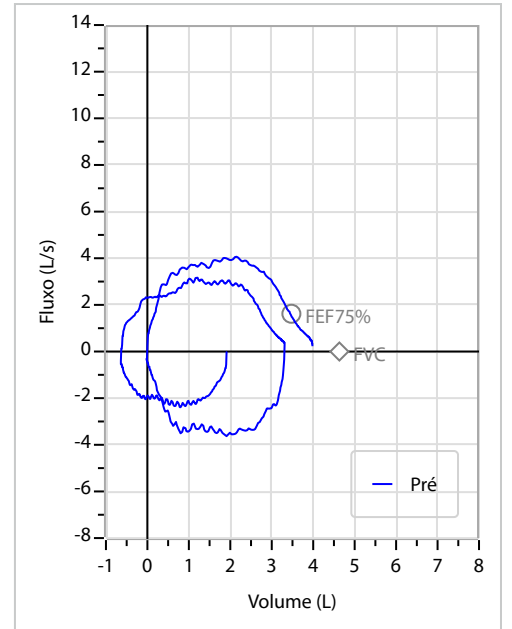
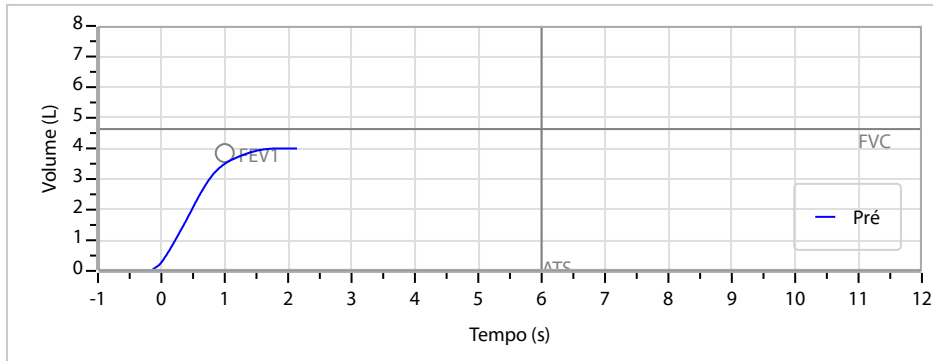
**Dr. Bruno Bini Napoleão**  
Biomédico  
CRBM - 2121



Nome	JORGE EUGENIO ALVES DOS SANTOS		ID1	709096	Sexo	Masculino	Idade	33,9	Peso (kg)	99,00	Altura (cm)	173,0	
Agrupamento	--	D.O.B.	17/02/1991	ID2	--	BMI (kg/m2)	33,1	Fumante	Ex-fumante	Anos de Tabag...	6	Cig/Dia	20
Técnico	--	Médico	--	Classe 2	--	Etnia	Outros/Não Especificado						

<b>CAPACIDADE VITAL FORÇADA</b>	Imprimir Resultado dos testes	Definir previsão	Posição do Teste
	09:20	GLI	SENTADO

	Meas.	Pred	% Pred	z score
FVC	L 4,01	4,63	87	
FEV1	L 3,48	3,85	91	
FEV1/FVC%	% 86,8	83,2	104	
FEV1/Vcmax%	% 86,8	83,2	104	



### Interpretação

O indivíduo tem uma relação FEV1/FVC% de 86,8% e um valor FVC de 4,01 L que estão dentro dos limites normais. Os resultados do teste indicam uma ESPIROMETRIA NORMAL

Assinatura: \_\_\_\_\_

Dr Luis Eduardo Silva Araújo  
MÉDICO  
CRM-MT 15809

**UltracenterSaúde**

Prazer em cuidar de você

Av. General Melo, 0  
Bandeirantes  
Cuiabá - MT  
(65) 99295-3662  
CNES: 3055612

Cod.: 510867	Paciente: <b>Jorge Eugenio Alves dos Santos</b>	Sexo: Masculino	Idade: 33 (A)
Atendido em: 13/01/2025	Profissional Solicitante: Dr.(a) Rafael Correa da Costa	Cadastro de Pessoas Físicas: CPF: 04342533324	Convênio: Hismet

**CHUMBO - URINA****0,8 ug/L**

Método: ESPECTROMETRIA DE MASSAS COM PLASMA INDUTIVAMENTE ACOPLADO - ICP/MS Material: Urina pré-jornada de trabalho Coletado em: 13/01/2025 Liberado em: 15/01/2025 08:48

Valores de Referência:

\*A NR-7 não estabelece valores de IBE/EE para início de Jornada.

"Metodologia desenvolvida e validada in house seguindo protocolos de validação nacionais e internacionais."

Nota: \*ATENÇÃO PARA NOVOS VALORES DE REFERÊNCIA A PARTIR DE 17/02/202

Resultado transcrito do Laboratório Diagnósticos do Brasil.

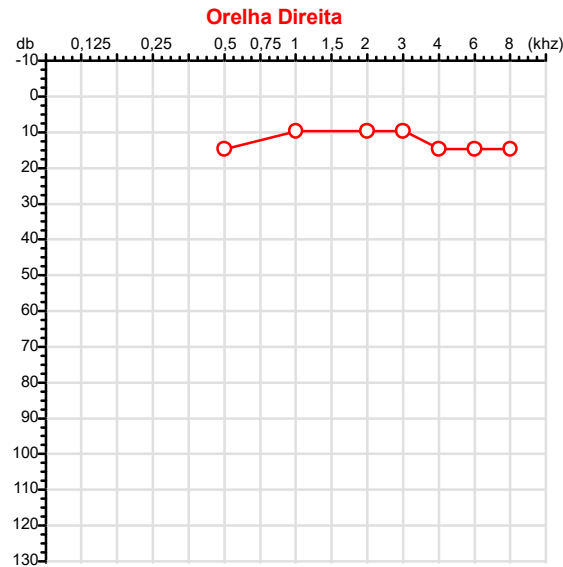
Dra. Ana Caroline Nascimento de Oliveira  
Farmacêutica  
CRF - 583247



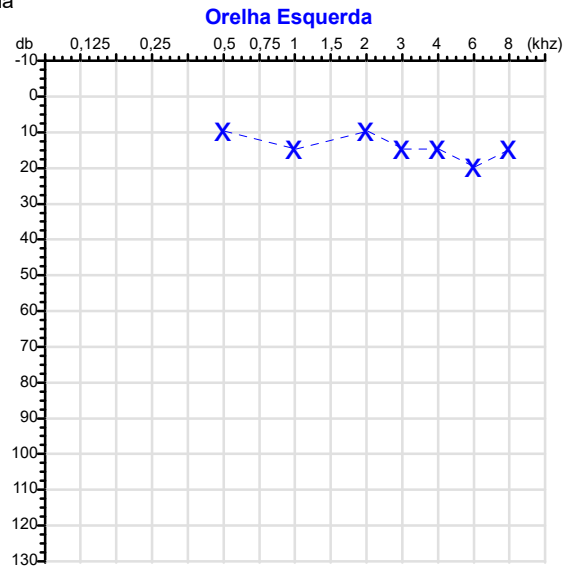
A interpretação de qualquer teste com finalidade diagnóstica ou prognóstica depende de avaliação conjunta dos dados clínicos e da história médica do paciente.

Responsável Técnico: Bruno Bini Napoleão - CRBM 2121

CPF :043.425.333-24	Paciente :Jorge Eugenio Alves Dos Santos	RG :/
CNPJ :37.457.942/0001-03	Razão :TRAEI TRANSFORMADORES ELETRICOS LTDA	
Nascimento :17/02/1991	Idade : 33 anos	
Motivo :Admissional	Setor :DISTRIBUICAO - SOLDA - DISTRIBUICAO	
Reposuo :14h	Função :AUXILIAR DE PRODUCAO	
Data do Exame : 13/01/2025		



Audiometria



**Aérea**

Khz	0,25	0,5	1	2	3	4	6	8
OD db	NDG	15	10	10	10	15	15	15

Khz	0,25	0,5	1	2	3	4	6	8
OE db	NDG	10	15	10	15	15	20	15

**Ossea**

Khz	0,25	0,5	1	2	3	4	6
OD db	NDG	NDG	NDG	NDG	NDG	NDG	NDG

Khz	0,25	0,5	1	2	3	4	6
OE db	NDG	NDG	NDG	NDG	NDG	NDG	NDG

**Médias Tritonais**

Khz	0,5	1	2	=	3	4	6	=
OD db	15	10	10	12	10	15	15	13

Khz	0,5	1	2	=	3	4	6	=
OE db	10	15	10	12	15	15	20	17

**Laudo Clínico OD**  
 Audição normal

**Laudo Clínico OE**  
 Audição normal

Classificações: tipo de perda auditiva (Silman e Silvermam - 1997), grau de perda auditiva média 500khz, 1000khz e 2000khz (Lloyd e Kaplan - 1978) e configuração audiométrica (Silman e Silverman - 1997 - adaptada de Carhart, 1945 e Lloyd e Kaplan, 1978)

Classificações: tipo de perda auditiva (Silman e Silvermam - 1997), grau de perda auditiva média 500khz, 1000khz e 2000khz (Lloyd e Kaplan - 1978) e configuração audiométrica (Silman e Silverman - 1997 - adaptada de Carhart, 1945 e Lloyd e Kaplan, 1978)

*Emanuel Sempio*  
 Fonoaudiólogo  
 Audiologia Clínica e Ocupacional  
 CRFa 5-5297-8

Emanuel Sempio  
 Fonoaudiólogo  
 CRFa 5 - 5297 - 8  
 Assinatura eletrônica :B9EDDD59DDA415E2BB34A4340D692BB4  
 Para validar a assinatura : <https://sistema.hismet.com.br/validacao.php>

*Jorge Eugenio Alves Dos Santos*  
 \*\* Assinado por biometria \*\*

Modelo do Audiometro :AVS500 - VIBRASOM  
 Última Aferição :12/08/2024



## ATESTADO DE ACUIDADE VISUAL

CNPJ : 37457942000103 Fantasia : TRAEI TRANSFORMADORES ELETRICOS  
Razão Social : TRAEI TRANSFORMADORES ELETRICOS LTDA  
Endereço : RUA N N.º 244 Complemento : QUADRA 17  
Cidade / UF : CUIABÁ / MT CEP : 78098400

### Funcionário

Nome : Jorge Eugenio Alves Dos Santos Setor: DISTRIBUICAO - SOLDA - DISTRIBUICAO  
CPF : 04342533324 Cargo: AUXILIAR DE PRODUCAO  
RG : / Nascimento: 17/02/1991

### Ficha de Acuidade Visual

#### Longe

Método de avaliação : Escala Optométrica de Snellen

##### SEM CORREÇÃO

OD: 20/10

OE: 20/10

##### COM CORREÇÃO

OD: /

OE: /

#### Perto

Método de avaliação : Tabela de Jaeger

CORREÇÃO : NÃO

RESULTADO OLHO DIREITO : J3

RESULTADO OLHO ESQUERDO : J3

#### Teste Cromático

Visão Cromatica: NORMAL

Usa lente/óculos: Não

Cuiabá 13 de janeiro de 2025

Resultado: NORMAL

Dr Luis Eduardo Silva Araujo  
MÉDICO  
CRM-MT 15809

Dr. Luis Eduardo Silva Araujo  
CRM-MT N° 15809  
NIS 26944479980

Autenticação Assintatura : 4736220AC1FADC2D922940165CF3182C  
Para validar a assinatura : <https://sistema.hismet.com.br/validacao.php>