

Paciente: MARIA LUIZA DA SILVA
Data Nasc.: 21/07/1982
Convênio: HISMET - Seg e Medic Trabal
Pedido Dr(a): HISMET
Exame: US ESTRUTURAS - INGUINAL

Idade.: 42a 7m 7d

ID: 726413
Sexo: Feminino
Realizado: 26/02/2025
CRM: 5660-S
Usuário:

ULTRASSONOGRAFIA REGIÃO INGUINAL ESQUERDA

TÉCNICA:

Exame ecográfico realizado utilizando transdutor linear multifrequencial.

RESULTADO:


Pele e subcutâneo sem alterações.

Não há evidência de formação de sacos herniários, nem mesmo durante a manobra de Valsalva.

Não há evidência de coleções ou massas sólidas ou císticas.

HIPÓTESE DIAGNÓSTICA:

* Estudo ecográfico da região inguinal dentro da normalidade.



Dr. Fernando Pires Santos
Membro Titular Do Colégio Brasileiro De
Radiologia
CRM-MT 6966

RESPONSÁVEL TÉCNICO

Dra. Cintia Pires Santos CRM 6289
Nº Registro CRM MT 000434

Paciente: MARIA LUIZA DA SILVA

Data Nasc.: 21/07/1982

Convênio: HISMET - Seg e Medic Trabal

Pedido Dr(a): HISMET

Exame: US ESTRUTURAS - INGUINAL

Idade.: 42a 7m 7d

ID: 726413

Sexo: Feminino

Realizado: 26/02/2025

CRM: 5660-S

Usuário:

ULTRASSONOGRAFIA REGIÃO INGUINAL DIREITA

TÉCNICA:

Exame ecográfico realizado utilizando transdutor linear multifrequencial.

RESULTADO:


Pele e subcutâneo sem alterações.

Não há evidência de formação de sacos herniários, nem mesmo durante a manobra de Valsalva.

Não há evidência de coleções ou massas sólidas ou císticas.

HIPÓTESE DIAGNÓSTICA:

* Estudo ecográfico da região inguinal dentro da normalidade.



Dr. Fernando Pires Santos
Membro Titular Do Colégio Brasileiro De
Radiologia
CRM-MT 6966

RESPONSÁVEL TÉCNICO

Dra. Cintia Pires Santos CRM 6289

Nº Registro CRM MT 000434

Página 1 de 1

Protocolo:2502210936349

Data:21/02/2025

Paciente:MARIA LUIZA DA SILVA

Nasc.:21/07/1982 RG :

CPF:00077806131

Exame :RX COLUNA LOMBO SACRA AP / PERFIL

Resultado

CORPOS VERTEBRAIS VISUALIZADOS COM MORFOLOGIA E TEXTURA HABITUAIS.
APÓFISES ESPINHOSAS, TRANSVERSAS E PEDÍCULOS SEM ANORMALIDADES.
ESPAÇOS DISCAIS DENTRO DOS LIMITES DA NORMALIDADE.
AUSÊNCIA DE ASSIMETRIAS EVIDENTES OU ESCOLIOSE DA COLUNA.
OSTEOFITOS MARGINAIS INCIPIENTES EM CORPOS VERTEBRAIS.
LINHA DE PESO PROJETADO ANTERIOR A BASE DO SACRO.
FOI CONSIDERADO ARCOS COSTAIS HIPOPLÁSICOS EM T12.
PRESENÇA DE QUATRO VÉRTEBRAS COM CARACTERÍSTICAS LOMBARES.



Dr. Leandro M. Colmanetti

Médico Radiologista CRM 5995 MT RQE 4585 MT

v1.0 Chave:<http://sistema.imaggi.com.br/validar.php?chave=325970107629156543136668720102>

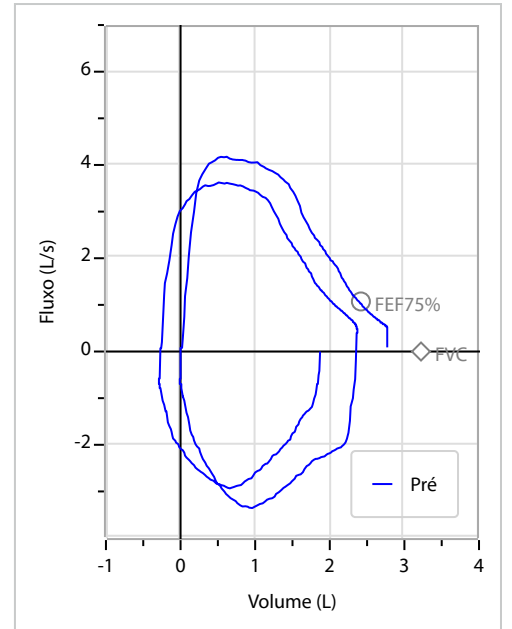
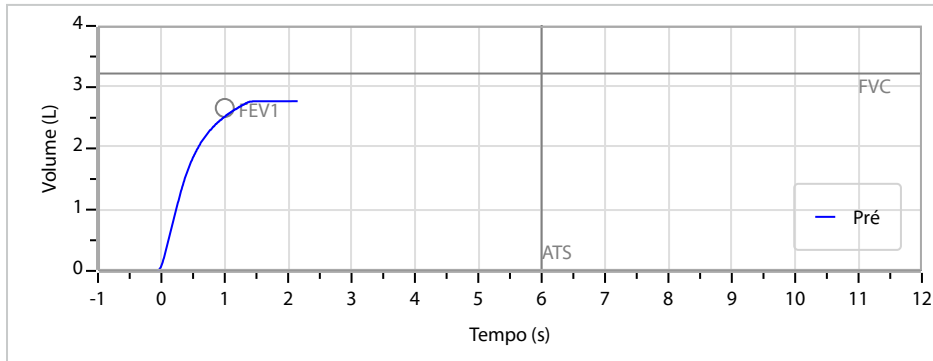




Nome	MARIA LUIZA DA SILVA	ID1	720853	Sexo	Feminino	Idade	42,5	Peso (kg)	75,00	Altura (cm)	160,0
Agrupamento	--	D.O.B.	21/07/1982	--	BMI (kg/m2)	Fumante	Não	Anos de Tabag...	--	Cig/Dia	--
Técnico	--	Médico	--	--	Classe 2	--	Etnia	Outros/Não Especificado			

CAPACIDADE VITAL FORÇADA	Imprimir Resultado dos testes	Definir previsão	Posição do Teste
	09:17	GLI	SENTADO

	Meas.	Pred	% Pred	z score
FVC	L 2,79	3,22	87	
FEV1	L 2,52	2,66	95	
FEV1/FVC%	% 90,3	82,8	109	
FEV1/Vcmax%	% 90,3	82,8	109	



Interpretação

O indivíduo tem uma relação FEV1/FVC% de 90,3% e um valor FVC de 2,79 L que estão dentro dos limites normais. Os resultados do teste indicam uma ESPIROMETRIA NORMAL

Assinatura: _____



Cod.: 517263	Paciente: Maria Luiza da Silva	Sexo: Feminino	Idade: 42 (A)
Atendido em: 21/02/2025	Profissional Solicitante: Dr.(a) Rafael Correa da Costa	Cadastro de Pessoas Físicas: CPF: 00077806131	Convênio: Hismet

CHUMBO - URINA**0,7 ug/L**

Método: ESPECTROMETRIA DE MASSAS COM PLASMA INDUTIVAMENTE ACOPLADO - ICP/MS Material: Urina pré-jornada de trabalho Coletado em: 21/02/2025 Liberado em: 26/02/2025 17:06

Valores de Referência:

*A NR-7 não estabelece valores de IBE/EE para início de Jornada.

"Metodologia desenvolvida e validada in house seguindo protocolos de validação nacionais e internacionais."

Nota: *ATENÇÃO PARA NOVOS VALORES DE REFERÊNCIA A PARTIR DE 17/02/202

Resultado transcrito do Laboratório Diagnósticos do Brasil.

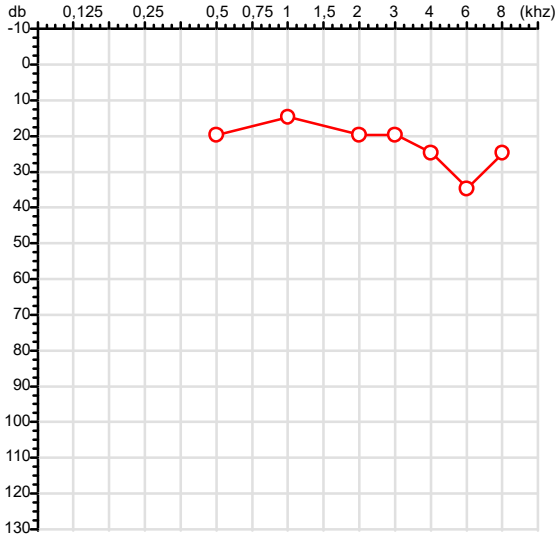
Dra. Amália Bruna Dias Pinto
Biomédica
CRBM - 18723

A interpretação de qualquer teste com finalidade diagnóstica ou prognóstica depende de avaliação conjunta dos dados clínicos e da história médica do paciente.
Responsável Técnico: Bruno Bini Napoleão - CRBM 2121

Endereço: Av. General Vale,350, Bandeirantes.
Telefone:65-99295 3662
CNES: 3055612

CPF :000.778.061-31	Paciente :Maria Luiza da Silva	RG :/
CNPJ :37.457.942/0001-03	Razão :TRAEI TRANSFORMADORES ELETRICOS LTDA	
Nascimento :21/07/1982	Idade : 42 anos	
Motivo :Admissional	Setor :MEDIA FORCA - CORTE, TRACO E DOBRA - MEDIA FORCA	
Reposuo :14h	Função :AUXILIAR DE PRODUCAO	
Data do Exame : 21/02/2025		

Orelha Direita



Aérea

Khz	0,25	0,5	1	2	3	4	6	8
OD db	NDG	20	15	20	20	25	35	25

Ossea

Khz	0,25	0,5	1	2	3	4	6
OD db	NDG	NDG	NDG	NDG	NDG	NDG	NDG

Médias Tritonais

Khz	0,5	1	2	=	3	4	6	=
OD db	20	15	20	18	20	25	35	27

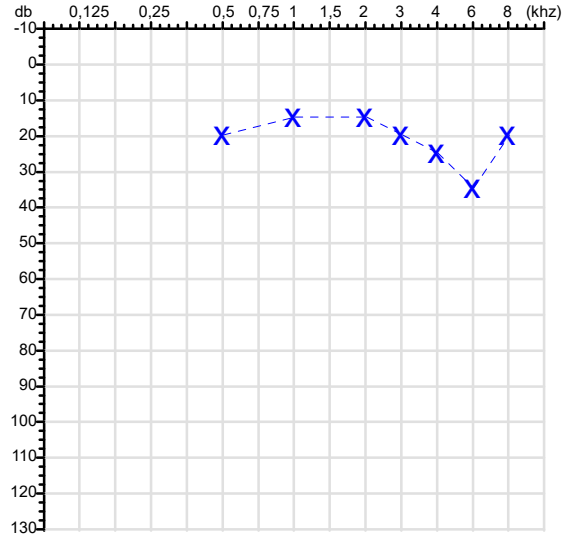
Laudo Clínico OD

Alteração auditiva com configuração em entalhe

Classificações: tipo de perda auditiva (Silman e Silvermam - 1997), grau de perda auditiva média 500khz, 1000khz e 2000khz (Lloyd e Kaplan - 1978) e configuração audiométrica (Silman e Silverman - 1997 - adaptada de Carhart, 1945 e Lloyd e Kaplan, 1978)

Audiometria

Orelha Esquerda



Khz	0,25	0,5	1	2	3	4	6	8
OE db	NDG	20	15	15	20	25	35	20

Khz	0,25	0,5	1	2	3	4	6
OE db	NDG	NDG	NDG	NDG	NDG	NDG	NDG

Khz	0,5	1	2	=	3	4	6	=
OE db	20	15	15	17	20	25	35	27

Laudo Clínico OE

Alteração auditiva com configuração em entalhe

Classificações: tipo de perda auditiva (Silman e Silvermam - 1997), grau de perda auditiva média 500khz, 1000khz e 2000khz (Lloyd e Kaplan - 1978) e configuração audiométrica (Silman e Silverman - 1997 - adaptada de Carhart, 1945 e Lloyd e Kaplan, 1978)

Emanuel Sempio
Fonoaudiólogo
Audiologia Clínica e Ocupacional
CRFa/ 5-5297-8

Emanuel Sempio
Fonoaudiólogo
CRFa 5 - 5297 - 8
Assinatura eletrônica :A643DB5772ED3980D874F703548E9DA3
Para validar a assinatura : <https://sistema.hismet.com.br/validacao.php>

Maria Luiza da Silva
** Assinado por biometria **

Modelo do Audiometro :AVS500 - VIBRASOM
Última Aferição :12/08/2024



ATESTADO DE ACUIDADE VISUAL

CNPJ : 37457942000103 Fantasia : TRAEI TRANSFORMADORES ELETRICOS
Razão Social : TRAEI TRANSFORMADORES ELETRICOS LTDA
Endereço : RUA N N.º 244 Complemento : QUADRA 17
Cidade / UF : CUIABÁ / MT CEP : 78098400

Funcionário

Nome : Maria Luiza da Silva Setor: MEDIA FORCA - CORTE, TRACO E DOBRA - MEDIA
CPF : 00077806131 Cargo: FORCA
AUXILIAR DE PRODUCAO
RG : / Nascimento: 21/07/1982

Ficha de Acuidade Visual

Longe

Método de avaliação : Escala Optométrica de Snellen

SEM CORREÇÃO

OD: 20/10

OE: 20/15

COM CORREÇÃO

OD: /

OE: /

Perto

Método de avaliação : Tabela de Jaeger

CORREÇÃO : NÃO

RESULTADO OLHO DIREITO : J2

RESULTADO OLHO ESQUERDO : J2

Teste Cromático

Visão Cromatica: NORMAL

Usa lente/óculos: Não

Resultado: NORMAL

Cuiabá 21 de fevereiro de 2025


Alexandra Fonseca de Anunciação
Médica
CRM-MT 14029

Drª Alexandra Fonseca de Anunciação

CRM-MT N° 14029

Autenticação Assinatura :8072DDA9B815C13FDF115589E0647332
Para validar a assinatura : <https://sistema.hismet.com.br/validacao.php>