

Protocolo:2503030752159

Data:03/03/2025

Paciente:Larice Auxiliadora Mutran


Nasc.:25/03/1975 RG :

CPF:66672104100

Exame :RX TORAX PA

Resultado

OSSOS COM MORFOLOGIA E TEXTURA NORMAIS.
MEDIASTINO CENTRADO E SEM MASSAS VISÍVEIS NA SUA TOPOGRAFIA.
HILOS E TRAMA VASCULAR PULMONAR DE ASPECTO HABITUAL.
CAMPOS PLEUROPULMONARES COM TRANSPARÊNCIA SATISFATÓRIA.
CÚPULAS DIAFRAGMÁTICAS DE CONTORNOS NÍTIDOS E SEIOS COSTOFRÊNICOS LIVRES.
ÁREA CARDÍACA NOS LIMITES DA NORMALIDADE.



Dr. Leandro M. Colmanetti

Médico Radiologista CRM 5995 MT RQE 4585 MT

v1.0 Chave:<http://sistema.imaggi.com.br/validar.php?chave=563830019402187926198515132766>



Protocolo:2503030751209 Data:03/03/2025
Paciente:Larice Auxiliadora Mutran
Nasc.:25/03/1975 RG : CPF:66672104100
Exame :RX COLUNA LOMBO SACRA AP / PERFIL

Resultado

CORPOS VERTEBRAIS VISUALIZADOS COM MORFOLOGIA E TEXTURA HABITUAIS.
APÓFISES ESPINHOSAS, TRANSVERSAS E PEDÍCULOS SEM ANORMALIDADES.
TRANSIÇÃO LOMBOSSACRA DE ASPECTO NORMAL.
ESPAÇOS DISCAIS DENTRO DOS LIMITES DA NORMALIDADE.
AUSÊNCIA DE ASSIMETRIAS EVIDENTES OU ESCOLIOSE DA COLUNA.
OSTEOFITOS MARGINAIS INCIPIENTES EM CORPOS VERTEBRAIS.
LINHA DE PESO PROJETADO ANTERIOR A BASE DO SACRO.



Dr. Leandro M. Colmanetti

Médico Radiologista CRM 5995 MT RQE 4585 MT

v1.0 Chave:<http://sistema.imaggi.com.br/validar.php?chave=834842133565873416109561096309>



Cod.: 518555	Paciente: Larice Auxiliadora Mutran	Sexo: Feminino	Idade: 49 (A)
Atendido em: 03/03/2025	Profissional Solicitante: Dr.(a) Rafael Correa da Costa	Cadastro de Pessoas Físicas: CPF: 66672104100	Convênio: Hismet

HEMOGRAMA

Método: Automação VIDACOUNT 860 Material: PLASMA EDTA Coletado em: 03/03/2025 Liberado em: 03/03/2025
17:14

Eritrograma

	Valores de Referência
Hemácias em milhões/ mm ³: 4,39	3,9 a 5,0/mm ³
Hemoglobina em g/dL.....: 12,7	11,5 a 15,5g/dL
Hematócrito em %.....: 39,0	35,0 a 45,0%
Vol. Glob. Média em fl.....: 88,8	80,0 a 96,0fl
Hem. Glob. Média em pg.....: 28,9	26,0 a 34,0pg
C.H. Glob. Média em g/dL.....: 32,6	31,0 a 36,0g/dL
RDW.....: 14,1	11,0 a 15,0%

Leucograma

Leucócitos.....: 6.300/mm³	3.500 a 10.000/mm ³
	% /mm ³
Neutrófilos.....: 56,7%	3.572/mm³ 50 a 70 2000 a 7000
Blastos.....: 0,0%	0/mm³ 0 0
Promielocitos.....: 0,0%	0/mm³ 0 0
Mielocitos.....: 0,0%	0/mm³ 0 0
Metamielocitos.....: 0,0%	0/mm³ 0 0
Bastões.....: 0,0%	0/mm³ 0 a 6 0 a 600
Segmentados.....: 56,7%	3.572/mm³ 50 a 70 2000 a 7000
Eosinófilos.....: 5,1%	321/mm³ 2 a 4 80 a 600
Basófilos.....: 1,3%	82/mm³ 0 a 2 0 a 200
Linfócitos típicos....: 32,6%	2.054/mm³ 25 a 35 1000 a 3500
Linfócitos atípicos...: 0,0%	0/mm³ 0 0
Monócitos.....: 4,3%	271/mm³ 2 a 10 400 a 1000

Plaquetas

Plaquetas.....: 292.000/mm³	150.000 a 450.000/mm ³
VPM.....: 10,7/fl	6,7 a 10,0
Plaquetócrito.....: 0,31%	0,10 a 0,50%
PDW.....: 16,3	15,0 a 17,9%



Assinado Digitalmente


Dra. Julia Cristina da Silva
Biomédica
CRBM - 24963

A interpretação de qualquer teste com finalidade diagnóstica ou prognóstica depende de avaliação conjunta dos dados clínicos e da história médica do paciente.
Responsável Técnico: Bruno Bini Napoleão - CRBM 2121

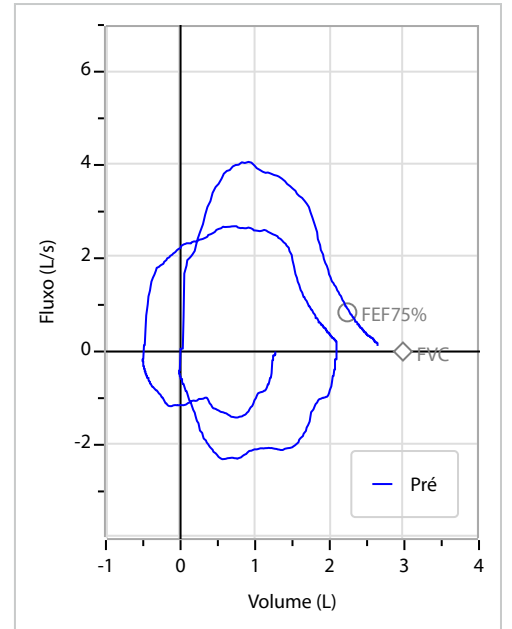
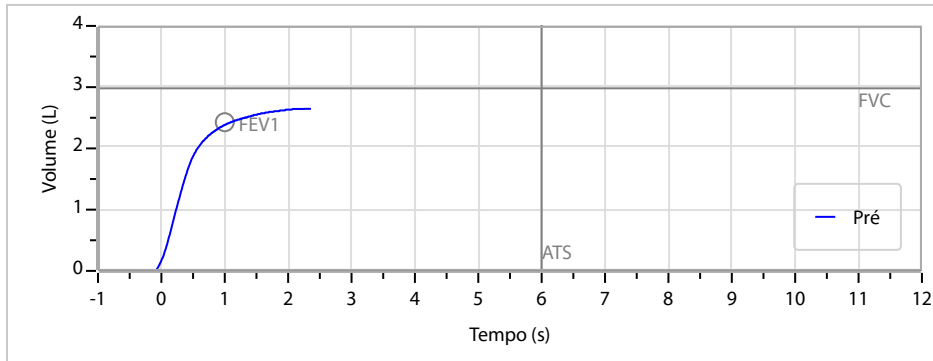
Endereço: Av. General Vale,350, Bandeirantes.
Telefone:65-99295 3662
CNES: 3055612



Nome	Larice Auxiliadora Mutran		ID1	722591	Sexo	Feminino	Idade	49,9	Peso (kg)	75,00	Altura (cm)	158,0	
Agrupamento	--	D.O.B.	25/03/1975	ID2	--	BMI (kg/m2)	30,0	Fumante	Não	Anos de Tabag...	--	Cig/Dia	--
Técnico	--	Médico	--	--	Classe 2	--	--	Etnia	--	Polinésio			

CAPACIDADE VITAL FORÇADA	Imprimir Resultado dos testes	Definir previsão	Posição do Teste
	08:03	GLI	SENTADO

	Meas.	Pred	% Pred	z score
FVC	L 2,67	2,98	90	
FEV1	L 2,40	2,43	99	
FEV1/FVC%	% 90,0	81,7	110	
FEV1/Vcmax%	% 90,0	81,7	110	



Interpretação

O indivíduo tem uma relação FEV1/FVC% de 90,0% e um valor FVC de 2,67 L que estão dentro dos limites normais. Os resultados do teste indicam uma ESPIROMETRIA NORMAL

Assinatura: _____



Cod.: 518555	Paciente: Larice Auxiliadora Mutran	Sexo: Feminino	Idade: 49 (A)
Atendido em: 03/03/2025	Professional Solicitante: Dr. (a) Rafael Correa da Costa	Cadastro de Pessoas Físicas: CPF: 66672104100	Convênio: Hismet

CHUMBO - URINA**0,6 ug/L**

Método: ESPECTROMETRIA DE MASSAS COM PLASMA INDUTIVAMENTE ACOPLADO - ICP/MS Material: Urina pré-jornada de trabalho
 Coletado em: 03/03/2025 Liberado em: 05/03/2025 10:33

Valores de Referência:

*A NR-7 não estabelece valores de IBE/EE para início de Jornada.

"Metodologia desenvolvida e validada in house seguindo protocolos de validação nacionais e internacionais."

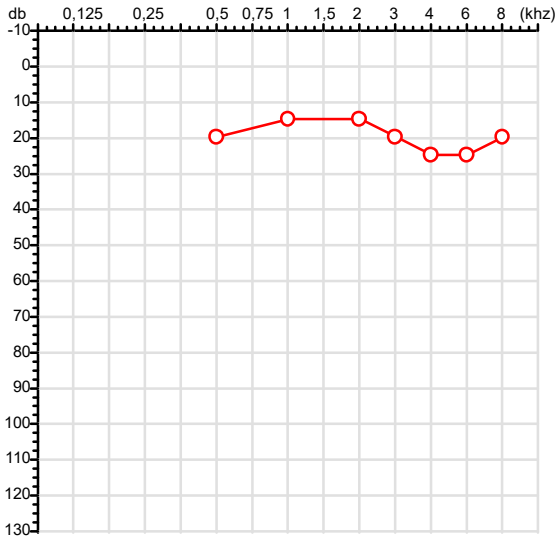
Nota: *ATENÇÃO PARA NOVOS VALORES DE REFERÊNCIA A PARTIR DE 17/02/202

Resultado transcrito do Laboratório Diagnósticos do Brasil.

Dra. Ana Caroline Nascimento de Oliveira
 Farmacêutica
 CRF - 583247

Resumo: Nr. General, Vol. 250, Residência

CPF :666.721.041-00	Paciente :Larice Auxiliadora Mutran	RG :/
CNPJ :37.457.942/0001-03	Razão :TRAEI TRANSFORMADORES ELETRICOS LTDA	
Nascimento :25/03/1975	Idade : 49 anos	
Motivo :Admissional	Setor :DISTRIBUICAO - BOBINAGEM AT - DISTRIBUICAO	
Reposuo :14h	Função :AUXILIAR DE PRODUCAO	
Data do Exame : 03/03/2025		

Orelha Direita

Aérea

Khz	0,25	0,5	1	2	3	4	6	8
OD db	NDG	20	15	15	20	25	25	20

Óssea

Khz	0,25	0,5	1	2	3	4	6
OD db	NDG	NDG	NDG	NDG	NDG	NDG	NDG

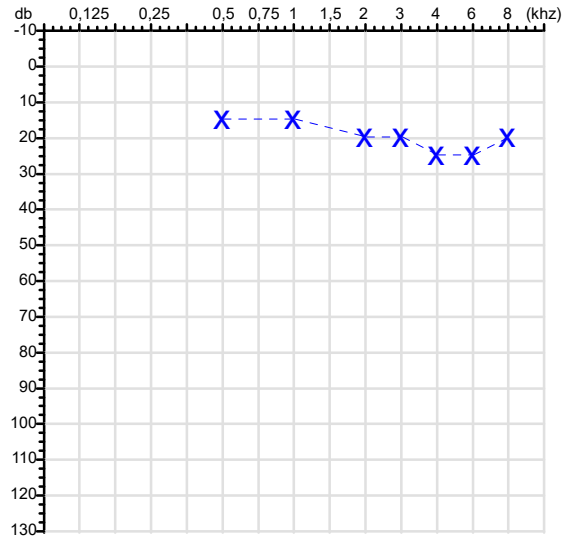
Médias Tritonais

Khz	0,5	1	2	=	3	4	6	=
OD db	20	15	15	17	20	25	25	23

Lauda Clínico OD

Audição normal

Classificações: tipo de perda auditiva (Silman e Silvermam - 1997), grau de perda auditiva média 500khz, 1000khz e 2000khz (Lloyd e Kaplan - 1978) e configuração audiométrica (Silman e Silverman - 1997 - adaptada de Carhart, 1945 e Lloyd e Kaplan, 1978)

Audiometria
Orelha Esquerda


Khz	0,25	0,5	1	2	3	4	6	8
OE db	NDG	15	15	20	20	25	25	20

Khz	0,25	0,5	1	2	3	4	6
OE db	NDG	NDG	NDG	NDG	NDG	NDG	NDG

Khz	0,5	1	2	=	3	4	6	=
OE db	15	15	20	17	20	25	25	23

Lauda Clínico OE

Audição normal

Classificações: tipo de perda auditiva (Silman e Silvermam - 1997), grau de perda auditiva média 500khz, 1000khz e 2000khz (Lloyd e Kaplan - 1978) e configuração audiométrica (Silman e Silverman - 1997 - adaptada de Carhart, 1945 e Lloyd e Kaplan, 1978)

Emanuel Sempio
Fonoaudiólogo
Audiologia Clínica e Ocupacional
CRFa 5-5297-8

Emanuel Sempio
Fonoaudiólogo
CRFa 5 - 5297 - 8

Assinatura eletrônica :7FD61E23E6CBC16EEAD843450C7FFD31

Para validar a assinatura : <https://sistema.hismet.com.br/validacao.php>

Larice Auxiliadora Mutran

**** Assinado por biometria ****

Modelo do Audiometro :AVS500 - VIBRASOM

Última Aferição :12/08/2024



ATESTADO DE ACUIDADE VISUAL

CNPJ : 37457942000103 Fantasia : TRAEI TRANSFORMADORES ELETRICOS
Razão Social : TRAEI TRANSFORMADORES ELETRICOS LTDA
Endereço : RUA N N.º 244 Complemento : QUADRA 17
Cidade / UF : CUIABÁ / MT CEP : 78098400

Funcionário

Nome : Larice Auxiliadora Mutran Setor: DISTRIBUICAO - BOBINAGEM AT - DISTRIBUICAO
CPF : 66672104100 Cargo: AUXILIAR DE PRODUCAO
RG : / Nascimento: 25/03/1975

Ficha de Acuidade Visual

Longe

Método de avaliação : Escala Optométrica de Snellen

SEM CORREÇÃO

OD: 20/20

OE: 20/13

COM CORREÇÃO

OD: /

OE: /

Perto

Método de avaliação : Tabela de Jaeger

CORREÇÃO : NÃO

RESULTADO OLHO DIREITO : J0

RESULTADO OLHO ESQUERDO : J0

Teste Cromático

Visão Cromatica: NORMAL

Usa lente/óculos: Não

Cuiabá 3 de março de 2025

Resultado: NORMAL

Isabela Maria Arantes
Medica
CRM-MT 16.123

Dra. Isabela Maria Arantes
CRM-MT Nº 16123
NIS 151.36729.69-8

Autenticação Assinatura :3CC3A1C9D55E4572577D019A2EBDCE51
Para validar a assinatura : <https://sistema.hismet.com.br/validacao.php>