

Protocolo:2503110921319      Data:11/03/2025  
Paciente:ECTOR GUIA DOS SANTOS  
Nasc.:25/07/2003    RG :      CPF:71113396148  
Exame :RX COLUNA LOMBO SACRA AP / PERFIL

### Resultado

CORPOS VERTEBRAIS VISUALIZADOS COM MORFOLOGIA E TEXTURA HABITUAIS.  
APÓFISES ESPINHOSAS, TRANSVERSAS E PEDÍCULOS SEM ANORMALIDADES.  
TRANSIÇÃO LOMBOSSACRA DE ASPECTO NORMAL.  
ESPAÇOS DISCAIS DENTRO DOS LIMITES DA NORMALIDADE.  
AUSÊNCIA DE ASSIMETRIAS EVIDENTES OU ESCOLIOSE DA COLUNA.



---

Dr. Leandro M. Colmanetti

Médico Radiologista CRM 5995 MT RQE 4585 MT

v1.0 Chave:<http://sistema.imaggi.com.br/validar.php?chave=880673519931544209454773809480>



Cod.: 519449	Paciente: <b>Ector Guia dos Santos</b>	Sexo: Masculino	Idade: 21 (A)
Atendido em: 11/03/2025	Profissional Solicitante: Dr.(a) Rafael Correa da Costa	Cadastro de Pessoas Físicas: CPF: 71113396148	Convênio: Hismet

## HEMOGRAMA

Método: Automação VIDACOUNT 860 Material: PLASMA EDTA Coletado em: 11/03/2025 Liberado em: 12/03/2025 10:06

### Eritrograma

	Valores de Referência
Hemácias em milhões/ mm <sup>3</sup> .....: <b>5,15</b>	4,30 a 5,70/mm <sup>3</sup>
Hemoglobina em g/dL.....: <b>15,2</b>	13,5 a 17,5g/dL
Hematócrito em %.....: <b>45,6</b>	39,0 a 50,0%
Vol. Glob. Média em fl.....: <b>88,5</b>	80,0 a 95,0fl
Hem. Glob. Média em pg.....: <b>29,5</b>	26,0 a 34,0pg
C.H. Glob. Média em g/dL.....: <b>33,3</b>	31,0 a 36,0g/dL
RDW.....: <b>13,9</b>	11,0 a 15,0%

### Leucograma

Leucócitos.....: <b>4.100/mm<sup>3</sup></b>	3.500 a 10.000/mm <sup>3</sup>
	% /mm <sup>3</sup>
Neutrófilos.....: <b>55,3%</b>	<b>2.267/mm<sup>3</sup></b> 50 a 70 2000 a 7000
Blastos.....: <b>0,0%</b>	<b>0/mm<sup>3</sup></b> 0 0
Promielocitos.....: <b>0,0%</b>	<b>0/mm<sup>3</sup></b> 0 0
Mielocitos.....: <b>0,0%</b>	<b>0/mm<sup>3</sup></b> 0 0
Metamielocitos.....: <b>0,0%</b>	<b>0/mm<sup>3</sup></b> 0 0
Bastões.....: <b>0,0%</b>	<b>0/mm<sup>3</sup></b> 0 a 6 0 a 600
Segmentados.....: <b>55,3%</b>	<b>2.267/mm<sup>3</sup></b> 50 a 70 2000 a 7000
Eosinófilos.....: <b>2,2%</b>	<b>90/mm<sup>3</sup></b> 2 a 4 80 a 600
Basófilos.....: <b>1,2%</b>	<b>49/mm<sup>3</sup></b> 0 a 2 0 a 200
Linfócitos típicos....: <b>37,5%</b>	<b>1.538/mm<sup>3</sup></b> 25 a 35 1000 a 3500
Linfócitos atípicos...: <b>0,0%</b>	<b>0/mm<sup>3</sup></b> 0 0
Monócitos.....: <b>3,8%</b>	<b>156/mm<sup>3</sup></b> 2 a 10 400 a 1000

### Plaquetas

Plaquetas.....: <b>192.000/mm<sup>3</sup></b>	150.000 a 450.000/mm <sup>3</sup>
VPM.....: <b>11,1/fl</b>	6,7 a 10,0fl
Plaquetócrito.....: <b>0,214%</b>	0,10 a 0,50%
PDW.....: <b>17,4</b>	15,0 a 17,9%



Assinado Digitalmente

  
**Dra. Julia Cristina da Silva**  
 Biomédica  
 CRBM - 24963

A interpretação de qualquer teste com finalidade diagnóstica ou prognóstica depende de avaliação conjunta dos dados clínicos e da história médica do paciente.  
 Responsável Técnico: Bruno Bini Napoleão - CRBM 2121

Endereço: Av. General Vale,350, Bandeirantes.  
 Telefone:65-99295 3662  
 CNES: 3055612



Nome	ECTOR GUIA DOS SANTOS		ID1	724327	Sexo	Masculino	Idade	21,6	Peso (kg)	64,00	Altura (cm)	175,0	
Agrupamento	--	D.O.B.	25/07/2003	--	ID2	BMI (kg/m2)	20,9	Fumante	Não	Anos de Tabag...	--	Cig/Dia	--
Técnico	--	Médico	--	--	Classe 2	--	--	Etnia	Outros/Não Especificado				

### CAPACIDADE VITAL FORÇADA

Imprimir Resultado dos testes

Definir previsão

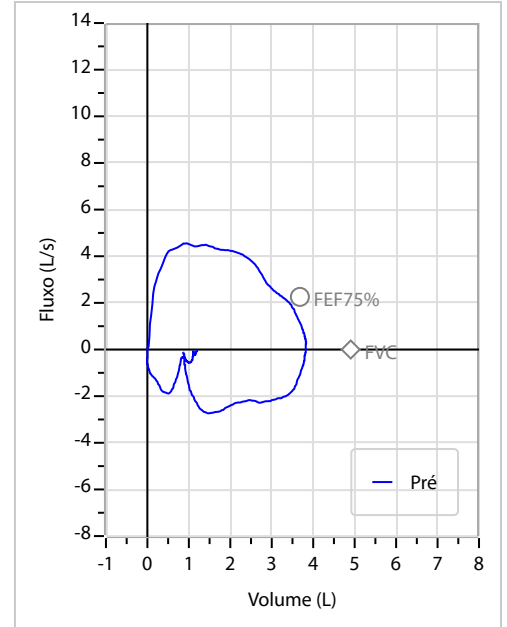
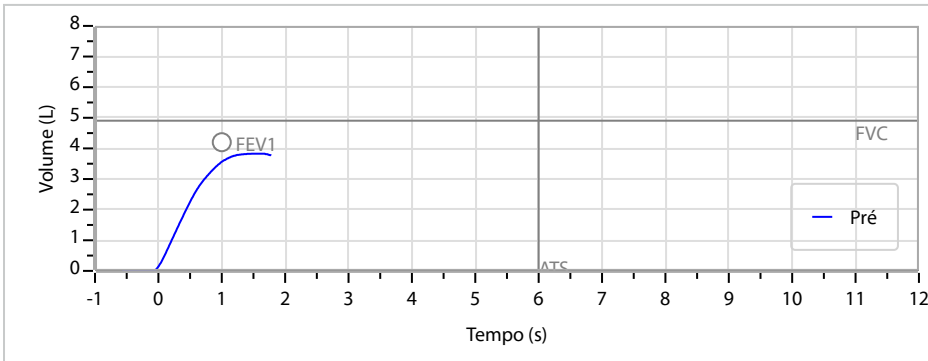
Posição do Teste

08:33

GLI

SENTADO

	Meas.	Pred	% Pred	z score
FVC	L 3,85	4,90	78	
FEV1	L 3,55	4,20	85	
FEV1/FVC%	% 92,4	86,3	107	
FEV1/Vcmax%	% 92,4	86,3	107	



### Interpretação

O indivíduo tem uma relação FEV1/FVC% de 92,4% que está dentro do limite normal e um valor FVC de 3,85 L que está abaixo de LLN. Os resultados do teste indicam uma POSSÍVEL RESTRIÇÃO.

Assinatura: \_\_\_\_\_



Cod.: 519449	Paciente: <b>Ector Guia dos Santos</b>	Sexo: Masculino	Idade: 21 (A)
Atendido em: 11/03/2025	Profissional Solicitante: Dr. (a) Rafael Correa da Costa	Cadastro de Pessoas Físicas: CPF: 71113396148	Convênio: Hismet

**CHUMBO - URINA****1,5 ug/L**

Método: ESPECTROMETRIA DE MASSAS COM PLASMA INDUTIVAMENTE ACOPLADO - ICP/MS Material: Urina pré-jornada de trabalho Coletado em: 11/03/2025 Liberado em: 17/03/2025 08:27

## Valores de Referência:

\*A NR-7 não estabelece valores de IBE/EE para início de Jornada.

"Metodologia desenvolvida e validada in house seguindo protocolos de validação nacionais e internacionais."

Nota: \*ATENÇÃO PARA NOVOS VALORES DE REFERÊNCIA A PARTIR DE 17/02/202

Resultado transcrito do Laboratório Diagnósticos do Brasil.

## Histórico de Resultados

<b>1,3 ug/L</b>	<b>1,9 ug/L</b>	<b>1,0 ug/L</b>
14/02/2023	29/06/2023	18/06/2024

**Dra. Julia Cristina da Silva**  
Biomédica  
CRBM - 24963

A interpretação de qualquer teste com finalidade diagnóstica ou prognóstica depende de avaliação conjunta dos dados clínicos e da história médica do paciente.

Responsável Técnico: Bruno Bini Napoleão - CREM 2121

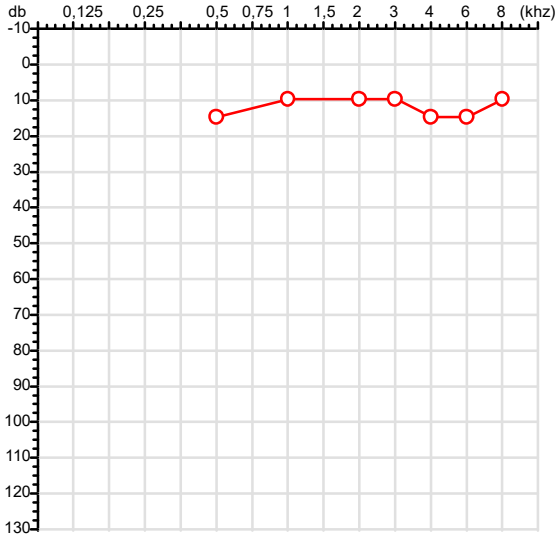
Endereço: Av. General Vale, 350, Bandeirantes.

Telefone: 65-99295 3662

CNES: 3055612

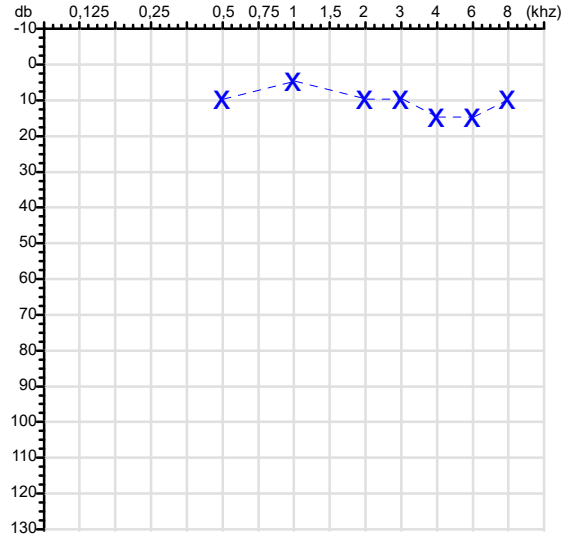
CPF :711.133.961-48	Paciente :ECTOR GUIA DOS SANTOS	RG :/
CNPJ :37.457.942/0001-03	Razão :TRAEI TRANSFORMADORES ELETRICOS LTDA	
Nascimento :25/07/2003	Idade : 21 anos	
Motivo :Demissional	Setor :SETORES DE APOIO ADM E PRODUCAO - CENTRO DE USINAGEM	
Reposuo :14h	Função :TORNEIRO MECANICO PLENO	
Data do Exame : 11/03/2025		

**Orelha Direita**



**Audiometria**

**Orelha Esquerda**



**Aérea**

Khz	0,25	0,5	1	2	3	4	6	8
OD db	NDG	15	10	10	10	15	15	10

Khz	0,25	0,5	1	2	3	4	6	8
OE db	NDG	10	5	10	10	15	15	10

**Ossea**

Khz	0,25	0,5	1	2	3	4	6
OD db	NDG	NDG	NDG	NDG	NDG	NDG	NDG

Khz	0,25	0,5	1	2	3	4	6
OE db	NDG	NDG	NDG	NDG	NDG	NDG	NDG

**Médias Tritonais**

Khz	0,5	1	2	=	3	4	6	=
OD db	15	10	10	12	10	15	15	13

Khz	0,5	1	2	=	3	4	6	=
OE db	10	5	10	8	10	15	15	13

**Laudo Clínico OD**

Audição normal

**Laudo Clínico OE**

Audição normal

Classificações: tipo de perda auditiva (Silman e Silvermam - 1997), grau de perda auditiva média 500khz, 1000khz e 2000khz (Lloyd e Kaplan - 1978) e configuração audiométrica (Silman e Silverman - 1997 - adaptada de Carhart, 1945 e Lloyd e Kaplan, 1978)

Classificações: tipo de perda auditiva (Silman e Silvermam - 1997), grau de perda auditiva média 500khz, 1000khz e 2000khz (Lloyd e Kaplan - 1978) e configuração audiométrica (Silman e Silverman - 1997 - adaptada de Carhart, 1945 e Lloyd e Kaplan, 1978)

*Emanuel Sempio*  
 Fonoaudiólogo  
 Audiologia Clínica e Ocupacional  
 CRFa/ 5-5297-8

Emanuel Sempio  
 Fonoaudiólogo  
 CRFa 5 - 5297 - 8  
 Assinatura eletrônica :13356FB20795D352A43B8FD32125F2E9  
 Para validar a assinatura : <https://sistema.hismet.com.br/validacao.php>

*Ector Guia Dos Santos*

\*\* Assinado por biometria \*\*

Modelo do Audiometro :AVS500 - VIBRASOM  
 Última Aferição :12/08/2024



## ATESTADO DE ACUIDADE VISUAL

CNPJ : 37457942000103 Fantasia : TRAEI TRANSFORMADORES ELETRICOS  
Razão Social : TRAEI TRANSFORMADORES ELETRICOS LTDA  
Endereço : RUA N N.º 244 Complemento : QUADRA 17  
Cidade / UF : CUIABÁ / MT CEP : 78098400

### Funcionário

Nome : Ector Guia Dos Santos Setor: SETORES DE APOIO ADM E PRODUCAO - CENTRO DE  
CPF : 71113396148 Cargo: TORNEIRO MECANICO PLENO  
RG : / Nascimento: 25/07/2003

### Ficha de Acuidade Visual

#### Longe

Método de avaliação : Escala Optométrica de Snellen

##### SEM CORREÇÃO

OD: 20/10

OE: 20/10

##### COM CORREÇÃO

OD: /

OE: /

#### Perto

Método de avaliação : Tabela de Jaeger

CORREÇÃO : NÃO

RESULTADO OLHO DIREITO : J1

RESULTADO OLHO ESQUERDO : J1

#### Teste Cromático

Visão Cromatica: NORMAL

Usa lente/óculos: Não

Resultado: NORMAL

Cuiabá 11 de março de 2025

  
Alexandra Fonseca de Anunciação  
Médica  
CRM-MT 14029

Drª Alexandra Fonseca de Anunciação

CRM-MT N° 14029

Autenticação Assinatura :68A8A2E0009FF5B5B15AAAB9B01BEB85  
Para validar a assinatura : <https://sistema.hismet.com.br/validacao.php>