

|                            |  |  |                     |
|----------------------------|--|--|---------------------|
| Cod.:<br>519526            | Paciente:<br><b>Evandro da Silva Cunha</b>                 | Sexo:<br>Masculino                               | Idade:<br>47 (A)    |
| Atendido em:<br>11/03/2025 | Profissional Solicitante:<br>Dr.(a) Rafael Correa da Costa | Cadastro de Pessoas Físicas:<br>CPF: 82257191153 | Convênio:<br>Hismet |

## HEMOGRAMA

Método: Automação VIDACOUNT 860 Material: PLASMA EDTA Coletado em: 11/03/2025 Liberado em: 12/03/2025 13:32

### Eritrograma

|   | Valores de Referência       |
|---|-----------------------------|
| Hemácias em milhões/ mm <sup>3</sup> .....: <b>4,78</b> | 4,30 a 5,70/mm <sup>3</sup> |
| Hemoglobina em g/dL.....: <b>13,6</b>                   | 13,5 a 17,5g/dL             |
| Hematócrito em %.....: <b>40,8</b>                      | 39,0 a 50,0%                |
| Vol. Glob. Média em fl.....: <b>85,4</b>                | 80,0 a 95,0fl               |
| Hem. Glob. Média em pg.....: <b>28,5</b>                | 26,0 a 34,0pg               |
| C.H. Glob. Média em g/dL.....: <b>33,3</b>              | 31,0 a 36,0g/dL             |
| RDW.....: <b>15,1</b>                                   | 11,0 a 15,0%                |

### Leucograma

|  |                                     |
|--|-------------------------------------|
| Leucócitos.....: <b>4.780/mm<sup>3</sup></b> | 3.500 a 10.000/mm <sup>3</sup>      |
| Neutrófilos.....: <b>68,9%</b>               | <b>3.293/mm<sup>3</sup></b> 50 a 70 |
| Blastos.....: <b>0,0%</b>                    | <b>0/mm<sup>3</sup></b> 0           |
| Promielocitos.....: <b>0,0%</b>              | <b>0/mm<sup>3</sup></b> 0           |
| Mielocitos.....: <b>0,0%</b>                 | <b>0/mm<sup>3</sup></b> 0           |
| Metamielocitos.....: <b>0,0%</b>             | <b>0/mm<sup>3</sup></b> 0           |
| Bastões.....: <b>0,0%</b>                    | <b>0/mm<sup>3</sup></b> 0 a 6       |
| Segmentados.....: <b>68,9%</b>               | <b>3.293/mm<sup>3</sup></b> 50 a 70 |
| Eosinófilos.....: <b>0,7%</b>                | <b>33/mm<sup>3</sup></b> 2 a 4      |
| Basófilos.....: <b>0,1%</b>                  | <b>5/mm<sup>3</sup></b> 0 a 2       |
| Linfócitos típicos....: <b>27,5%</b>         | <b>1.315/mm<sup>3</sup></b> 25 a 35 |
| Linfócitos atípicos...: <b>0,0%</b>          | <b>0/mm<sup>3</sup></b> 0           |
| Monócitos.....: <b>2,8%</b>                  | <b>134/mm<sup>3</sup></b> 2 a 10    |

### Plaquetas

|   |                                   |
|---|-----------------------------------|
| Plaquetas.....: <b>247.000/mm<sup>3</sup></b> | 150.000 a 450.000/mm <sup>3</sup> |
| VPM.....: <b>10,6/fl</b>                      | 6,7 a 10,0fl                      |
| Plaquetócrito.....: <b>0,262%</b>             | 0,10 a 0,50%                      |
| PDW.....: <b>15,1</b>                         | 15,0 a 17,9%                      |



Assinado Digitalmente

  
**Dra. Julia Cristina da Silva**  
 Biomédica  
 CRBM - 24963

A interpretação de qualquer teste com finalidade diagnóstica ou prognóstica depende de avaliação conjunta dos dados clínicos e da história médica do paciente.  
 Responsável Técnico: Bruno Bini Napoleão - CRBM 2121

Endereço: Av. General Vale,350, Bandeirantes.  
 Telefone:65-99295 3662  
 CNES: 3055612


|                            |  |  |                     |
|----------------------------|--|--|---------------------|
| Cod.:<br>519526            | Paciente:<br><b>Evandro da Silva Cunha</b>                 | Sexo:<br>Masculino                               | Idade:<br>47 (A)    |
| Atendido em:<br>11/03/2025 | Profissional Solicitante:<br>Dr.(a) Rafael Correa da Costa | Cadastro de Pessoas Físicas:<br>CPF: 82257191153 | Convênio:<br>Hismet |

**GLICOSE EM JEJUM****95 mg/dL**

Método: Enzimático Colorimétrico Material: Soro Coletado em: 11/03/2025 Liberado em: 11/03/2025 13:15

Valores de Referência:  
70 a 99 mg/dL

Assinado Digitalmente



Dra. Ana Caroline Nascimento de Oliveira  
Farmacêutica  
CRF - 583247

A interpretação de qualquer teste com finalidade diagnóstica ou prognóstica depende de avaliação conjunta dos dados clínicos e da história médica do paciente.  
Responsável Técnico: Bruno Bini Napoleão - CRBM 2121

Endereço: Av. General Vale,350, Bandeirantes.  
Telefone:65-99295 3662  
CNES: 3055612

Protocolo:25031112081646      Data:11/03/2025  
Paciente:EVANDRO DA SILVA CUNHA  
Nasc.:25/11/1977    RG :09878980      CPF:82257191153  
Exame :ELETROENCEFALOGRAMA CLINICO

### Resultado

A ATIVIDADE ELÉTRICA CEREBRAL DE REPOUSO MOSTROU-SE SIMÉTRICA ENTRE ÁREAS HOMÓLOGAS, ORGANIZADA, CONSTITUÍDA POR UM RITMO ALFA DOMINANTE, 09-10HZ DE MÉDIA AMPLITUDE, COM PREDOMÍNIO NAS REGIÕES POSTERIO.  
AUSÊNCIA DE ATIVIDADE EPILEPTIFORME.  
DURANTE TODO O DECORRER DO EXAME, MESMO COM A ATIVAÇÃO PELA HIPERPNÉIA, NÃO FORAM REGISTRADOS GRAFOELEMENTOS PATOLÓGICOS.  
ELETROENCEFALOGRAMA DIGITAL, REALIZADO DURANTE VIGÍLIA, EM CONDIÇÕES TÉCNICAS SATISFATÓRIAS.

Impressão diagnóstica

DENTRO DOS PARÂMETROS NORMAIS.

---

DR. CESAR ANDROLAGE  
Neurologista CRM 7432 MT RQE 4011 MT  
CRM: MT 7432

v1.0 Chave:<http://sistema.imaggi.com.br/validar.php?chave=958888833666100591637277444780>



Protocolo:25031111534946      Data:11/03/2025  
Paciente:EVANDRO DA SILVA CUNHA  
Nasc.:25/11/1977    RG :09878980      CPF:82257191153  
Exame :ELETROCARDIOGRAMA    ECG

### Resultado

FC = 72BPM (VARIA DE DE 50 A 100BPM, DE ACORDO COM AS ÚLTIMAS DIRETRIZES DE ECG DA SBC).  
P-R = 0,12S (NORMAL = 0,10 A 0,20S), P SINUSAL (ONDA P SINUSAL SE POSITIVA E, D1, D2, D3, AVF).  
QRS = 0,08S (NORMAL = 0,07 A 0,11S) OBS: Q PATOLÓGICA SE AMPLITUDE FOR PELO MENOS 25% DA ONDA R.  
QTC = 0,39S (NORMAL = 0,34 A 0,45S P/ HOMENS A 0,47S P/ MULHERES).  
RITMO SINUSAL.  
SÂQRS = +10° (NORMAL = 0 A 90°, ALGUNS AUTORES CONSIDERAM NORMAL = -30 A +110°).

#### Impressão diagnóstica

DENTRO DOS PARÂMETROS NORMAIS.

---

DRA. JAMILA LEITE XAVIER  
Cardiologista CRM MT 6422 RQE 4016 MT

*Dr.ª Jamila L. Xavier*  
CRM-MT 6422

v1.0 Chave:<http://sistema.imaggi.com.br/validar.php?chave=022509438428442090691612863900>





## ATESTADO DE ACUIDADE VISUAL

CNPJ : 01704331000175 Fantasia : INFRALINK SERVICOS DE INFRA-ESTRUTURA EMPRESARIAL LTDA  
Razão Social : INFRALINK SERVICOS DE INFRA-ESTRUTURA EMPRESARIAL LTDA  
Endereço : AV. RIO BRANCO N.º 116 Complemento : 10º ANDAR  
Cidade / UF : RIO DE JANEIRO / RJ CEP : 20040001

### Funcionário

Nome : Evandro da Silva Cunha Setor: GERAL  
CPF : 82257191153 Cargo: SUPERVISOR DE OPERACAO  
RG : 09878980 / SSP Nascimento: 25/11/1977

### Ficha de Acuidade Visual

#### Longe

Método de avaliação : Escala Optométrica de Snellen

##### SEM CORREÇÃO

OD: 20/10

OE: 20/10

##### COM CORREÇÃO

OD: /

OE: /

#### Perto

Método de avaliação : Tabela de Jaeger

CORREÇÃO : NÃO

RESULTADO OLHO DIREITO : J2

RESULTADO OLHO ESQUERDO : J2

#### Teste Cromático

Visão Cromatica: NORMAL

Usa lente/óculos: Não

Resultado: NORMAL

Cuiabá 11 de março de 2025

  
Alexandra Fonseca de Anunciação  
Médica  
CRM-MT 14029

Drª Alexandra Fonseca de Anunciação

CRM-MT N° 14029

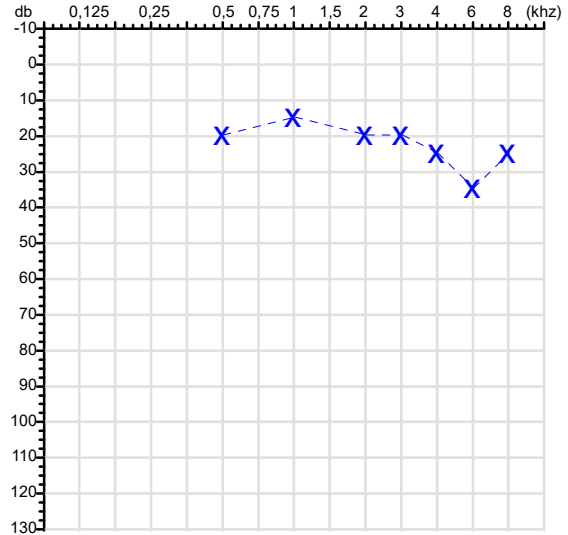
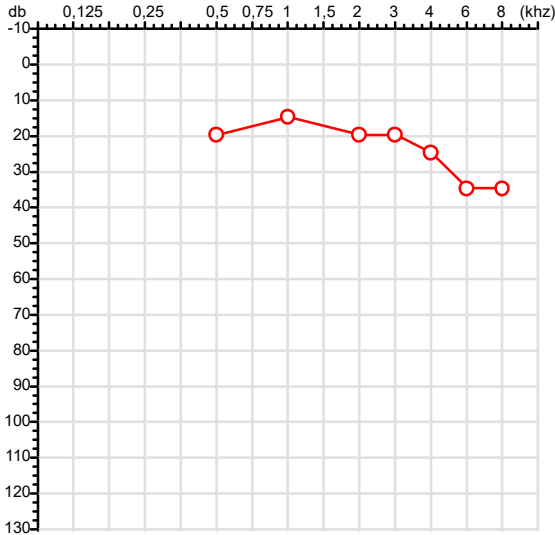
Autenticação Assinatura :749C1C2B1881CA4D8499C340E5AC5E7B  
Para validar a assinatura : <https://sistema.hismet.com.br/validacao.php>

|                            |   |                  |
|----------------------------|---|------------------|
| CPF :822.571.911-53        | Paciente :Evandro da Silva Cunha                              | RG :09878980/SSP |
| CNPJ :01.430.943/0001-17   | Razão :INFRALINK SERVICOS DE INFRA-ESTRUTURA EMPRESARIAL LTDA |                  |
| Nascimento :25/11/1977     | Idade : 47 anos   |                  |
| Motivo :Admissional        | Setor :GERAL  |                  |
| Reposuo :14h               | Função :SUPERVISOR DE OPERACAO                                |                  |
| Data do Exame : 11/03/2025 |   |                  |

**Orelha Direita**

Audiometria

**Orelha Esquerda**



**Aérea**

| Khz   | 0,25 | 0,5 | 1  | 2  | 3  | 4  | 6  | 8  |
|-------|------|-----|----|----|----|----|----|----|
| OD db | NDG  | 20  | 15 | 20 | 20 | 25 | 35 | 35 |

| Khz   | 0,25 | 0,5 | 1  | 2  | 3  | 4  | 6  | 8  |
|-------|------|-----|----|----|----|----|----|----|
| OE db | NDG  | 20  | 15 | 20 | 20 | 25 | 35 | 25 |

**Óssea**

| Khz   | 0,25 | 0,5 | 1   | 2   | 3   | 4   | 6   |
|-------|------|-----|-----|-----|-----|-----|-----|
| OD db | NDG  | NDG | NDG | NDG | NDG | NDG | NDG |

| Khz   | 0,25 | 0,5 | 1   | 2   | 3   | 4   | 6   |
|-------|------|-----|-----|-----|-----|-----|-----|
| OE db | NDG  | NDG | NDG | NDG | NDG | NDG | NDG |

**Médias Tritonais**

| Khz   | 0,5 | 1  | 2  | =  | 3  | 4  | 6  | =  |
|-------|-----|----|----|----|----|----|----|----|
| OD db | 20  | 15 | 20 | 18 | 20 | 25 | 35 | 27 |

| Khz   | 0,5 | 1  | 2  | =  | 3  | 4  | 6  | =  |
|-------|-----|----|----|----|----|----|----|----|
| OE db | 20  | 15 | 20 | 18 | 20 | 25 | 35 | 27 |

**Laudo Clínico OD**

Alteração auditiva com configuração descendente leve

**Laudo Clínico OE**

Alteração auditiva com configuração em entalhe

Classificações: tipo de perda auditiva (Silman e Silvermam - 1997), grau de perda auditiva média 500khz, 1000khz e 2000khz (Lloyd e Kaplan - 1978) e configuração audiométrica (Silman e Silverman - 1997 - adaptada de Carhart, 1945 e Lloyd e Kaplan, 1978)

Classificações: tipo de perda auditiva (Silman e Silvermam - 1997), grau de perda auditiva média 500khz, 1000khz e 2000khz (Lloyd e Kaplan - 1978) e configuração audiométrica (Silman e Silverman - 1997 - adaptada de Carhart, 1945 e Lloyd e Kaplan, 1978)

*Emanuel Sempio*  
Fonoaudiólogo  
Audiologia Clínica e Ocupacional  
CRFa/ 5-5297-8

Emanuel Sempio  
Fonoaudiólogo  
CRFa 5 - 5297 - 8

Assinatura eletrônica :EF5E27E0DDD037727587996287906C5F

Para validar a assinatura : <https://sistema.hismet.com.br/validacao.php>

*Evandro da Silva Cunha*

\*\* Assinado por biometria \*\*

Modelo do Audiometro :AVS500 - VIBRASOM

Última Aferição :12/08/2024