



Nome: JONNATHAN SIMON ACOSTA LARA
Médico: HISMET
Data: 12/03/2025
Exame: RX TORAX - 1 INCIDENCIA

Data Nasc.: 24/07/1988
CRM: 175069-MT
Protocolo: 916421
Senha: 628354

RAIO-X TÓRAX

Exame radiográfico evidenciou:

Arcabouço ósseo íntegro.

Campos pulmonares bem expandidos com transparência e vascularidade conservada.

Seios costo-frênicos livres.

Área cardíaca normal.

ID: Tórax radiologicamente normal.

rbe

Dr. Raul Bernardo Paniagua Eljach
CRM-MT 8230 RQE N° 4157
Título de Especialista em Radiologia
e Diagnóstico por Imagem.

Para sua maior comodidade, acesse seu exame pelo site www.ceico.com.br com o **Protocolo** e **Senha** disponíveis no cabeçalho do laudo.

Responsável Técnico: Dr. Raul Bernardo P. Eljach CRM 8230-MT
Inscrição Pessoa Jurídica CRM 437-MT



Nome: JONNATHAN SIMON ACOSTA LARA

Data Nasc.: 24/07/1988

Médico: HISMET

CRM: 175069-MT

Data: 12/03/2025

Protocolo: 916421

Exame: RX COLUNA LOMBO-SACRA - 3 INCIDENCIAS

Senha: 628354

RAIO-X COLUNA LOMBO-SACRA

Exame radiográfico evidenciou:

Textura óssea normal.

Corpos vertebrais íntegros e alinhados.

Espaços discais conservados.

ID: Dentro de padrões de normalidades.

rbe

Dr. Raul Bernardo Paniagua Eljach
CRM-MT 8230 RQE N° 4157
Título de Especialista em Radiologia
e Diagnóstico por Imagem.

Para sua maior comodidade, acesse seu exame pelo site www.ceico.com.br com o **Protocolo** e **Senha** disponíveis no cabeçalho do laudo.

Responsável Técnico: Dr. Raul Bernardo P. Eljach CRM 8230-MT
Inscrição Pessoa Jurídica CRM 437-MT

1/1

Cod.: 519850	Paciente: Jonnathan Simon Acosta Lara	Sexo: Masculino	Idade: 36 (A)
Atendido em: 12/03/2025	Profissional Solicitante: Dr.(a) Rafael Correa da Costa	Cadastro de Pessoas Físicas: CPF: 70925519278	Convênio: Hismet

HEMOGRAMA

Método: Automação VIDACOUNT 860 Material: PLASMA EDTA Coletado em: 12/03/2025 Liberado em: 13/03/2025
08:43

Eritrograma

	Valores de Referência
Hemácias em milhões/ mm ³: 4,60	4,30 a 5,70/mm ³
Hemoglobina em g/dL.....: 12,4	13,5 a 17,5g/dL
Hematócrito em %.....: 37,2	39,0 a 50,0%
Vol. Glob. Média em fl.....: 80,9	80,0 a 95,0fl
Hem. Glob. Média em pg.....: 27,0	26,0 a 34,0pg
C.H. Glob. Média em g/dL.....: 33,3	31,0 a 36,0g/dL
RDW.....: 14,8	11,0 a 15,0%

Leucograma

Leucócitos.....: 7.610/mm³	3.500 a 10.000/mm ³
	% /mm ³
Neutrófilos.....: 66,1%	5.030/mm³ 50 a 70 2000 a 7000
Blastos.....: 0,0%	0/mm³ 0 0
Promielocitos.....: 0,0%	0/mm³ 0 0
Mielocitos.....: 0,0%	0/mm³ 0 0
Metamielocitos.....: 0,0%	0/mm³ 0 0
Bastões.....: 0,0%	0/mm³ 0 a 6 0 a 600
Segmentados.....: 66,1%	5.030/mm³ 50 a 70 2000 a 7000
Eosinófilos.....: 8,8%	670/mm³ 2 a 4 80 a 600
Basófilos.....: 0,3%	23/mm³ 0 a 2 0 a 200
Linfócitos típicos....: 21,6%	1.644/mm³ 25 a 35 1000 a 3500
Linfócitos atípicos...: 0,0%	0/mm³ 0 0
Monócitos.....: 3,2%	244/mm³ 2 a 10 400 a 1000

Plaquetas

Plaquetas.....: 287.000/mm³	150.000 a 450.000/mm ³
VPM.....: 10,3/fl	6,7 a 10,0fl
Plaquetócrito.....: 0,296%	0,10 a 0,50%
PDW.....: 15,6	15,0 a 17,9%



Assinado Digitalmente


Dra. Julia Cristina da Silva
Biomédica
CRBM - 24963

A interpretação de qualquer teste com finalidade diagnóstica ou prognóstica depende de avaliação conjunta dos dados clínicos e da história médica do paciente.
Responsável Técnico: Bruno Bini Napoleão - CRBM 2121

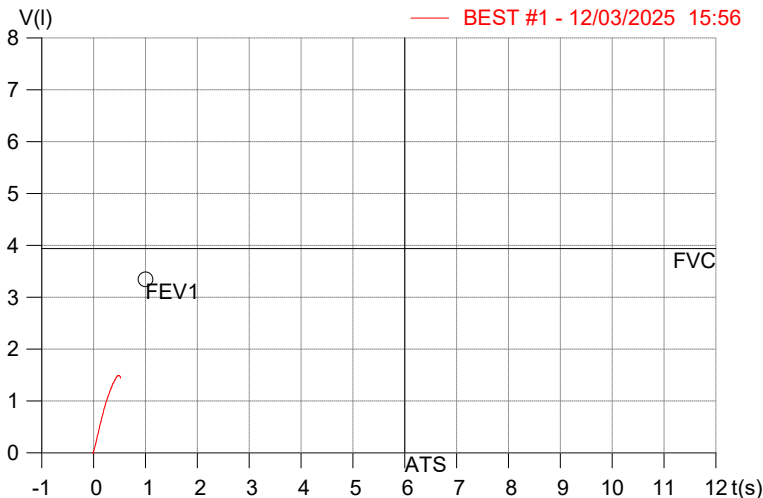
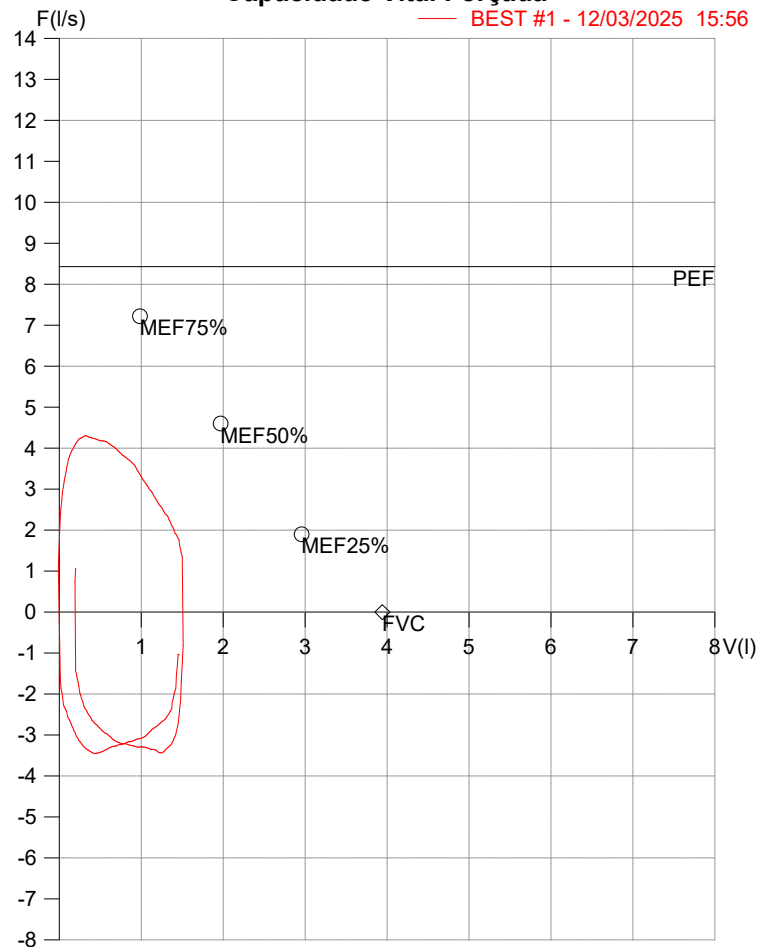
Endereço: Av. General Vale,350, Bandeirantes.
Telefone:65-99295 3662
CNES: 3055612

HISMET - HIGIENE SEGURANÇA E MEDICINA DO TRABALHO LTDA
AV. GENERAL MELLO, 227. POÇÃO CUIABÁ - MT
TEL.: (65)3321-7051 www.hismet.com.br

Data: 12/03/2025
Primeiro Nome: JHONATAN SIMON
Sobrenome: ACOSTA LARA
Altura (cm): 160.0
Peso (kg): 75.0

Data de nascimento: 24/07/1988
Sexo : Macho
Descrição:
Empresa:
Fuma: Não

Capacidade Vital Forçada

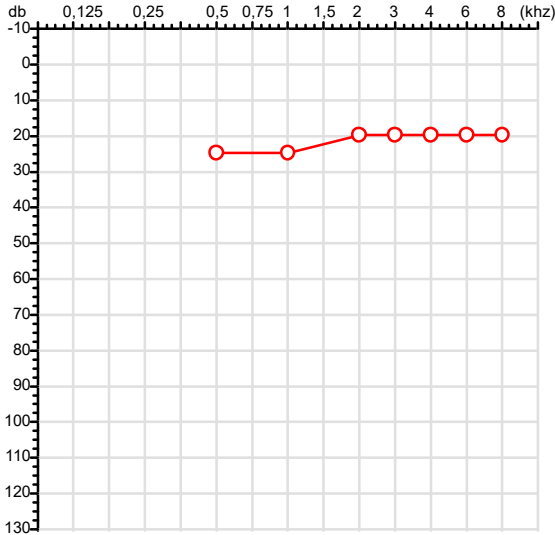


Parâmetro	UM	Descrição	Prev.	BEST#1	% Prev.
Best FVC	l(btps)	Melhor Capacidade Vital Forçada	3.94	1.54	39.1
FVC	l(btps)	Capacidade Vital Forçada	3.94	1.54	39.1
PEF	l/sec	Pico de Fluxo expiratório	8.43	4.31	51.2
PIF	l/sec	Pico de Fluxo Inspiratório		3.44	
FEF25-75%	l/sec	Fluxo expiratório médio forçado	4.26	3.73	87.6
MEF75%	l/sec	Fluxo Exp Máx @ 25% FVC	7.22	4.27	59.1
MEF50%	l/sec	Fluxo Exp Máx @ 50% FVC	4.60	3.89	84.6
MEF25%	l/sec	Fluxo Exp Máx @ 75% FVC	1.90	2.93	154.2
FET100%	sec	Tempo de Expiração forçada		0.5	
PEFr	l/min	Pico de Fluxo expiratório (l/min)	505.6	258.6	51.2

Diagnóstico:
 Espirometria normal

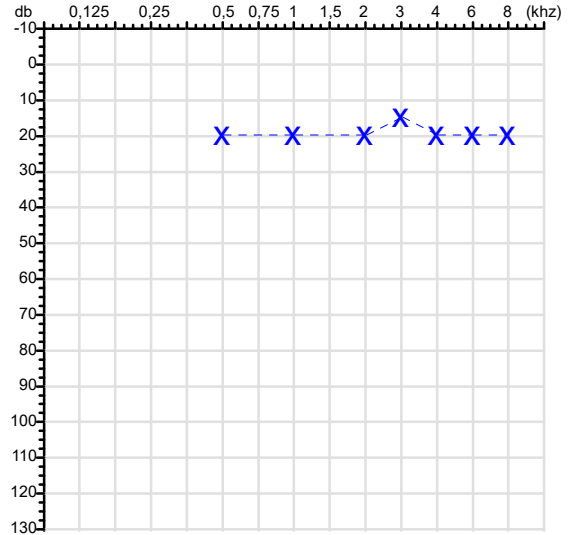
CPF :709.255.192-78	Paciente :JONNATHAN SIMON ACOSTA LARA	RG :/
CNPJ :34.941.918/0001-57	Razão :F MORENO NETO LTDA	
Nascimento :24/07/1988	Idade : 36 anos	
Motivo :Admissional	Setor :GERAL	
Reposo :14h	Função :SOLDADOR III	
Data do Exame : 12/03/2025		

Orelha Direita



Audiometria

Orelha Esquerda



Aérea

Khz	0,25	0,5	1	2	3	4	6	8
OD db	NDG	25	25	20	20	20	20	20

Khz	0,25	0,5	1	2	3	4	6	8
OE db	NDG	20	20	20	15	20	20	20

Ossea

Khz	0,25	0,5	1	2	3	4	6
OD db	NDG	NDG	NDG	NDG	NDG	NDG	NDG

Khz	0,25	0,5	1	2	3	4	6
OE db	NDG	NDG	NDG	NDG	NDG	NDG	NDG

Médias Tritonais

Khz	0,5	1	2	=	3	4	6	=
OD db	25	25	20	23	20	20	20	20

Khz	0,5	1	2	=	3	4	6	=
OE db	20	20	20	20	15	20	20	18

Laudo Clínico OD

Audição normal

Laudo Clínico OE

Audição normal

Classificações: tipo de perda auditiva (Silman e Silvermam - 1997), grau de perda auditiva média 500khz, 1000khz e 2000khz (Lloyd e Kaplan - 1978) e configuração audiométrica (Silman e Silverman - 1997 - adaptada de Carhart, 1945 e Lloyd e Kaplan, 1978)

Classificações: tipo de perda auditiva (Silman e Silvermam - 1997), grau de perda auditiva média 500khz, 1000khz e 2000khz (Lloyd e Kaplan - 1978) e configuração audiométrica (Silman e Silverman - 1997 - adaptada de Carhart, 1945 e Lloyd e Kaplan, 1978)

Amanda B. Costa
Dra. Amanda Bejanim da Costa
Médica
 Drª Amanda Bejanim da Costa
 CRM-MT N° 15466
 NIS : 20211764080

Assinatura eletrônica :D77B6B1FBF44ED9943507C2D693B683D
 Para validar a assinatura : <https://sistema.hismet.com.br/validacao.php>

Jonnathan Simon Acosta Lara
**** Assinado por biometria ****

Modelo do Audiometro :AS-60 - AUDITEC
 Última Aferição :12/08/2024