

| | | | |
|----------------------------|--|--|---------------------|
| Cod.: 520212 | Paciente: Cesar Rosa | Sexo: Masculino | Idade: 46 (A) |
| Atendido em: 14/03/2025 | Profissional Solicitante: Dr.(a) Rafael Correa da Costa | Cadastro de Pessoas Físicas: CPF: 69014930100 | Convênio: Hismet |

HEMOGRAMA

Método: Automação VIDACOUNT 860 Material: PLASMA EDTA Coletado em: 14/03/2025 Liberado em: 14/03/2025
14:52

Eritrograma

| | Valores de Referência |
|---|-----------------------------|
| Hemácias em milhões/ mm ³: 4,54 | 4,30 a 5,70/mm ³ |
| Hemoglobina em g/dL.....: 14,1 | 13,5 a 17,5g/dL |
| Hematócrito em %.....: 42,3 | 39,0 a 50,0% |
| Vol. Glob. Média em fl.....: 93,2 | 80,0 a 95,0fl |
| Hem. Glob. Média em pg.....: 31,1 | 26,0 a 34,0pg |
| C.H. Glob. Média em g/dL.....: 33,3 | 31,0 a 36,0g/dL |
| RDW.....: 13,9 | 11,0 a 15,0% |

Leucograma

| | |
|--|---|
| Leucócitos.....: 5.010/mm³ | 3.500 a 10.000/mm ³ |
| | % /mm ³ |
| Neutrófilos.....: 74,9% | 3.752/mm³ 50 a 70 2000 a 7000 |
| Blastos.....: 0,0% | 0/mm³ 0 0 |
| Promielocitos.....: 0,0% | 0/mm³ 0 0 |
| Mielocitos.....: 0,0% | 0/mm³ 0 0 |
| Metamielocitos.....: 0,0% | 0/mm³ 0 0 |
| Bastões.....: 0,0% | 0/mm³ 0 a 6 0 a 600 |
| Segmentados.....: 74,9% | 3.752/mm³ 50 a 70 2000 a 7000 |
| Eosinófilos.....: 2,2% | 110/mm³ 2 a 4 80 a 600 |
| Basófilos.....: 0,1% | 5/mm³ 0 a 2 0 a 200 |
| Linfócitos típicos....: 15,8% | 792/mm³ 25 a 35 1000 a 3500 |
| Linfócitos atípicos...: 0,0% | 0/mm³ 0 0 |
| Monócitos.....: 7,0% | 351/mm³ 2 a 10 400 a 1000 |

Plaquetas

| | |
|---|-----------------------------------|
| Plaquetas.....: 234.000/mm³ | 150.000 a 450.000/mm ³ |
| VPM.....: 10,5/fl | 6,7 a 10,0fl |
| Plaquetócrito.....: 0,245% | 0,10 a 0,50% |
| PDW.....: 14,4 | 15,0 a 17,9% |



Assinado Digitalmente


Dra. Julia Cristina da Silva
Biomédica
CRBM - 24963

A interpretação de qualquer teste com finalidade diagnóstica ou prognóstica depende de avaliação conjunta dos dados clínicos e da história médica do paciente.
Responsável Técnico: Bruno Bini Napoleão - CRBM 2121

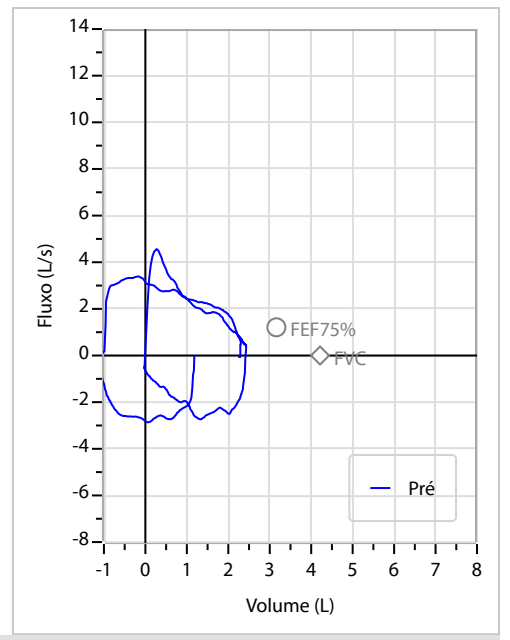
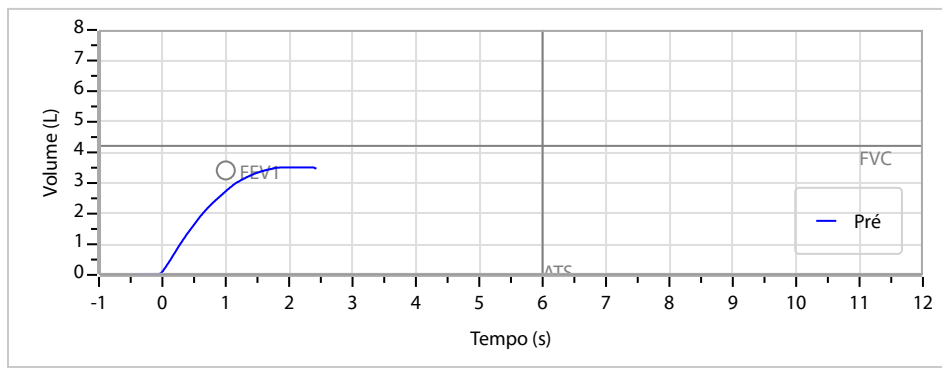
Endereço: Av. General Vale,350, Bandeirantes.
Telefone:65-99295 3662
CNES: 3055612



| | | | | | | | | | | | | |
|-------------|------------|--------|------------|------|-------------|-------|---------|-----------|-------------------------|-------------|---------|----|
| Nome | CESAR ROSA | ID1 | 725452 | Sexo | Masculino | Idade | 46,1 | Peso (kg) | 85,00 | Altura (cm) | 170,0 | |
| Agrupamento | -- | D.O.B. | 11/01/1979 | -- | BMI (kg/m2) | 29,4 | Fumante | Não | Anos de Tabag... | -- | Cig/Dia | -- |
| Técnico | -- | Médico | -- | -- | Classe 2 | -- | Etnia | -- | Outros/Não Especificado | | | |

| | | | |
|---------------------------------|-------------------------------|------------------|------------------|
| CAPACIDADE VITAL FORÇADA | Imprimir Resultado dos testes | Definir previsão | Posição do Teste |
| | 09:24 | GLI | SENTADO |

| | Meas. | Pred | % Pred | z score |
|-------------|--------|------|--------|---------|
| FVC | L 3,53 | 4,21 | 84 | |
| FEV1 | L 2,71 | 3,41 | 79 | |
| FEV1/FVC% | % 76,8 | 81,1 | 95 | |
| FEV1/Vcmax% | % 76,8 | 81,1 | 95 | |

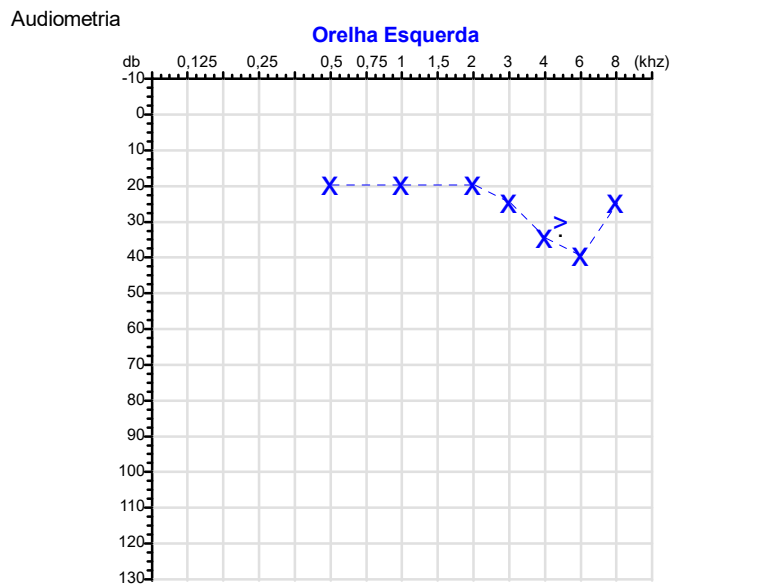
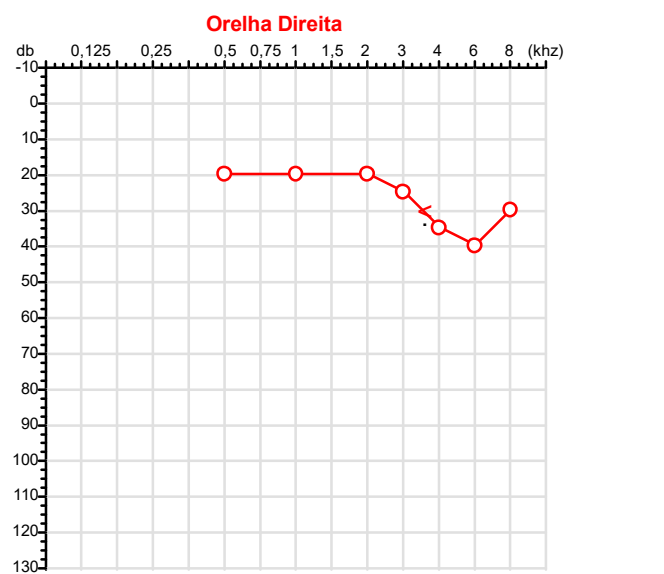


Interpretação

O indivíduo tem uma relação FEV1/FVC% de 76,8% e um valor FVC de 3,53 L que estão dentro dos limites normais. Os resultados do teste indicam uma **ESPIROMETRIA NORMAL**

Assinatura: _____

| | | |
|----------------------------|--|-------|
| CPF :690.149.301-00 | Paciente :Cesar Rosa | RG :/ |
| CNPJ :37.457.942/0001-03 | Razão :TRAEI TRANSFORMADORES ELETRICOS LTDA | |
| Nascimento :11/01/1979 | Idade : 46 anos | |
| Motivo :Admissional | Setor :DISTRIBUICAO - PINTURA - DISTRIBUICAO | |
| Reposuo :14h | Função :AUXILIAR DE PRODUCAO | |
| Data do Exame : 14/03/2025 | | |



Aérea

| kHz | 0,25 | 0,5 | 1 | 2 | 3 | 4 | 6 | 8 |
|-------|------|-----|----|----|----|----|----|----|
| OD db | NDG | 20 | 20 | 20 | 25 | 35 | 40 | 30 |

| kHz | 0,25 | 0,5 | 1 | 2 | 3 | 4 | 6 | 8 |
|-------|------|-----|----|----|----|----|----|----|
| OE db | NDG | 20 | 20 | 20 | 25 | 35 | 40 | 25 |

Óssea

| kHz | 0,25 | 0,5 | 1 | 2 | 3 | 4 | 6 |
|-------|------|-----|-----|-----|-----|----|-----|
| OD db | NDG | NDG | NDG | NDG | NDG | 30 | NDG |

| kHz | 0,25 | 0,5 | 1 | 2 | 3 | 4 | 6 |
|-------|------|-----|-----|-----|-----|----|-----|
| OE db | NDG | NDG | NDG | NDG | NDG | 30 | NDG |

Médias Tritonais

| kHz | 0,5 | 1 | 2 | = | 3 | 4 | 6 | = |
|-------|-----|----|----|----|----|----|----|----|
| OD db | 20 | 20 | 20 | 20 | 25 | 35 | 40 | 33 |

| kHz | 0,5 | 1 | 2 | = | 3 | 4 | 6 | = |
|-------|-----|----|----|----|----|----|----|----|
| OE db | 20 | 20 | 20 | 20 | 25 | 35 | 40 | 33 |

Laudo Clínico OD
 Alteração auditiva neurossensorial com configuração em entalhe

Laudo Clínico OE
 Alteração auditiva neurossensorial com configuração em entalhe

Classificações: tipo de perda auditiva (Silman e Silvermam - 1997), grau de perda auditiva média 500khz, 1000khz e 2000khz (Lloyd e Kaplan - 1978) e configuração audiométrica (Silman e Silverman - 1997 - adaptada de Carhart, 1945 e Lloyd e Kaplan, 1978)

Classificações: tipo de perda auditiva (Silman e Silvermam - 1997), grau de perda auditiva média 500khz, 1000khz e 2000khz (Lloyd e Kaplan - 1978) e configuração audiométrica (Silman e Silverman - 1997 - adaptada de Carhart, 1945 e Lloyd e Kaplan, 1978)

Emanuel Sempio
 Fonoaudiólogo
 Audiologia Clínica e Ocupacional
 CRFa/ 5-5297-8

Emanuel Sempio
 Fonoaudiólogo
 CRFa 5 - 5297 - 8
 Assinatura eletrônica :C3C7950E9365C76163C05E4078386AD4
 Para validar a assinatura : <https://sistema.hismet.com.br/validacao.php>

Cesar Rosa
 ** Assinado por biometria **

Modelo do Audiometro :AVS500 - VIBRASOM
 Última Aferição :12/08/2024



ATESTADO DE ACUIDADE VISUAL

CNPJ : 37457942000103 Fantasia : TRAEI TRANSFORMADORES ELETRICOS
Razão Social : TRAEI TRANSFORMADORES ELETRICOS LTDA
Endereço : RUA N N.º 244 Complemento : QUADRA 17
Cidade / UF : CUIABÁ / MT CEP : 78098400

Funcionário

Nome : Cesar Rosa Setor: DISTRIBUICAO - PINTURA - DISTRIBUICAO
CPF : 69014930100 Cargo: AUXILIAR DE PRODUCAO
RG : / Nascimento: 11/01/1979

Ficha de Acuidade Visual

Longe

Método de avaliação : Escala Optométrica de Snellen

SEM CORREÇÃO

OD: 20/10

OE: 20/10

COM CORREÇÃO

OD: /

OE: /

Perto

Método de avaliação : Tabela de Jaeger

CORREÇÃO : NÃO

RESULTADO OLHO DIREITO : J1

RESULTADO OLHO ESQUERDO : J1

Teste Cromático

Visão Cromatica: NORMAL

Usa lente/óculos: Não

Resultado: NORMAL

Cuiabá 14 de março de 2025


Alexandra Fonseca de Anunciação
Médica
CRM-MT 14029

Drª Alexandra Fonseca de Anunciação

CRM-MT N° 14029

Autenticação Assinatura : 7A96A65ACD5E686A672E3C1788E5A43D
Para validar a assinatura : <https://sistema.hismet.com.br/validacao.php>