

Protocolo:2503141202409      Data:14/03/2025  
Paciente:LUIZ FELIPE SANTANA DE ARRUDA  
Nasc.:01/03/1998    RG :                      CPF:05976136133  
Exame :RX COLUNA LOMBO SACRA AP / PERFIL

### Resultado

CORPOS VERTEBRAIS VISUALIZADOS COM MORFOLOGIA E TEXTURA HABITUAIS.  
APÓFISES ESPINHOSAS, TRANSVERSAS E PEDÍCULOS SEM ANORMALIDADES.  
TRANSIÇÃO LOMBOSSACRA DE ASPECTO NORMAL.  
ESPAÇOS DISCAIS DENTRO DOS LIMITES DA NORMALIDADE.  
AUSÊNCIA DE ASSIMETRIAS EVIDENTES OU ESCOLIOSE DA COLUNA.  
OSTEOFITOS MARGINAIS INCIPIENTES EM CORPOS VERTEBRAIS.



---

Dr. Leandro M. Colmanetti

Médico Radiologista CRM 5995 MT RQE 4585 MT

v1.0 Chave:<http://sistema.imaggi.com.br/validar.php?chave=356592546163697372554211008120>



Cod.: 520257	Paciente: <b>Luiz Felipe Santana de Arruda</b>	Sexo: Masculino	Idade: 27 (A)
Atendido em: 14/03/2025	Profissional Solicitante: Dr.(a) Rafael Correa da Costa	Cadastro de Pessoas Físicas: CPF: 05976136133	Convênio: Hismet

## HEMOGRAMA

Método: Automação VIDACOUNT 860 Material: PLASMA EDTA Coletado em: 14/03/2025 Liberado em: 14/03/2025 14:03

### Eritrograma

	Valores de Referência
Hemácias em milhões/ mm <sup>3</sup> .....: <b>4,95</b>	4,30 a 5,70/mm <sup>3</sup>
Hemoglobina em g/dL.....: <b>16,2</b>	13,5 a 17,5g/dL
Hematócrito em %.....: <b>48,6</b>	39,0 a 50,0%
Vol. Glob. Média em fl.....: <b>98,2</b>	80,0 a 95,0fl
Hem. Glob. Média em pg.....: <b>32,7</b>	26,0 a 34,0pg
C.H. Glob. Média em g/dL.....: <b>33,3</b>	31,0 a 36,0g/dL
RDW.....: <b>13,7</b>	11,0 a 15,0%

### Leucograma

Leucócitos.....: <b>5.960/mm<sup>3</sup></b>	3.500 a 10.000/mm <sup>3</sup>
	% /mm <sup>3</sup>
Neutrófilos.....: <b>63,4%</b>	<b>3.779/mm<sup>3</sup></b> 50 a 70 2000 a 7000
Blastos.....: <b>0,0%</b>	<b>0/mm<sup>3</sup></b> 0 0
Promielocitos.....: <b>0,0%</b>	<b>0/mm<sup>3</sup></b> 0 0
Mielocitos.....: <b>0,0%</b>	<b>0/mm<sup>3</sup></b> 0 0
Metamielocitos.....: <b>0,0%</b>	<b>0/mm<sup>3</sup></b> 0 0
Bastões.....: <b>0,0%</b>	<b>0/mm<sup>3</sup></b> 0 a 6 0 a 600
Segmentados.....: <b>63,4%</b>	<b>3.779/mm<sup>3</sup></b> 50 a 70 2000 a 7000
Eosinófilos.....: <b>5,7%</b>	<b>340/mm<sup>3</sup></b> 2 a 4 80 a 600
Basófilos.....: <b>0,3%</b>	<b>18/mm<sup>3</sup></b> 0 a 2 0 a 200
Linfócitos típicos....: <b>24,1%</b>	<b>1.436/mm<sup>3</sup></b> 25 a 35 1000 a 3500
Linfócitos atípicos...: <b>0,0%</b>	<b>0/mm<sup>3</sup></b> 0 0
Monócitos.....: <b>6,5%</b>	<b>387/mm<sup>3</sup></b> 2 a 10 400 a 1000

### Plaquetas

Plaquetas.....: <b>304.000/mm<sup>3</sup></b>	150.000 a 450.000/mm <sup>3</sup>
VPM.....: <b>9,3/fl</b>	6,7 a 10,0fl
Plaquetócrito.....: <b>0,283%</b>	0,10 a 0,50%
PDW.....: <b>14,2</b>	15,0 a 17,9%



Assinado Digitalmente

  
**Dra. Julia Cristina da Silva**  
 Biomédica  
 CRBM - 24963

A interpretação de qualquer teste com finalidade diagnóstica ou prognóstica depende de avaliação conjunta dos dados clínicos e da história médica do paciente.  
 Responsável Técnico: Bruno Bini Napoleão - CRBM 2121

Endereço: Av. General Vale,350, Bandeirantes.  
 Telefone:65-99295 3662  
 CNES: 3055612

Cod.: 520257	Paciente: <b>Luiz Felipe Santana de Arruda</b>	Sexo: Masculino	Idade: 27 (A)
Atendido em: 14/03/2025	Profissional Solicitante: Dr.(a) Rafael Correa da Costa	Cadastro de Pessoas Físicas: CPF: 05976136133	Convênio: Hismet

## GLICOSE EM JEJUM

78 mg/dL


Método: Enzimático Colorimétrico Material: Soro Coletado em: 14/03/2025 Liberado em: 14/03/2025 15:09

Valores de Referência:

70 a 99 mg/dL



Assinado Digitalmente



Dra. Ana Caroline Nascimento de Oliveira  
Farmacêutica  
CRF - 583247

A interpretação de qualquer teste com finalidade diagnóstica ou prognóstica depende de avaliação conjunta dos dados clínicos e da história médica do paciente.  
Responsável Técnico: Bruno Bini Napoleão - CRBM 2121

Endereço: Av. General Vale,350, Bandeirantes.  
Telefone:65-99295 3662  
CNES: 3055612

Protocolo:25031412482646      Data:14/03/2025  
Paciente:LUIZ FELIPE SANTANA DE ARRUDA  
Nasc.:01/03/1998    RG :                      CPF:05976136133  
Exame :ELETROENCEFALOGRAMA CLINICO

### Resultado

A ATIVIDADE ELÉTRICA CEREBRAL DE REPOUSO MOSTROU-SE SIMÉTRICA ENTRE ÁREAS HOMÓLOGAS, ORGANIZADA, CONSTITUÍDA POR UM RITMO ALFA DOMINANTE, 09-10HZ DE MÉDIA AMPLITUDE, COM PREDOMÍNIO NAS REGIÕES POSTERIO.  
AUSÊNCIA DE ATIVIDADE EPILEPTIFORME.  
DURANTE TODO O DECORRER DO EXAME, MESMO COM A ATIVAÇÃO PELA HIPERPNÉIA, NÃO FORAM REGISTRADOS GRAFOELEMENTOS PATOLÓGICOS.  
ELETROENCEFALOGRAMA DIGITAL, REALIZADO DURANTE VIGÍLIA, EM CONDIÇÕES TÉCNICAS SATISFATÓRIAS.

Impressão diagnóstica

DENTRO DOS PARÂMETROS NORMAIS.

---

DR. CESAR ANDROLAGE  
Neurologista CRM 7432 MT RQE 4011 MT  
CRM-MT 7432

v1.0 Chave:<http://sistema.imaggi.com.br/validar.php?chave=754207202434403101138231162636>



Protocolo:25031412300646      Data:14/03/2025  
Paciente:LUIZ FELIPE SANTANA DE ARRUDA  
Nasc.:01/03/1998    RG :                      CPF:05976136133  
Exame :ELETROCARDIOGRAMA    ECG

### Resultado

FC = 71BPM (VARIA DE DE 50 A 100BPM, DE ACORDO COM AS ÚLTIMAS DIRETRIZES DE ECG DA SBC).  
P-R = 0,12S (NORMAL = 0,10 A 0,20S), P SINUSAL (ONDA P SINUSAL SE POSITIVA E, D1, D2, D3, AVF).  
QRS = 0,08S (NORMAL = 0,07 A 0,11S) OBS: Q PATOLÓGICA SE AMPLITUDE FOR PELO MENOS 25% DA ONDA R.  
QTC = 0,38S (NORMAL = 0,34 A 0,45S P/ HOMENS A 0,47S P/ MULHERES).  
RITMO SINUSAL.  
SÂQRS = +60° (NORMAL = 0 A 90°, ALGUNS AUTORES CONSIDERAM NORMAL = -30 A +110°).

Impressão diagnóstica

DENTRO DOS PARÂMETROS NORMAIS.

DRA. JAMILA LEITE XAVIER

Cardiologista CRM MT 6422 RQE 4016 MT

*Dr.ª Jamila L. Xavier*

v1.0 Chave:<http://sistema.imaggi.com.br/validar.php?chave=427933870150284310825452913337>

CRM-MT 6422

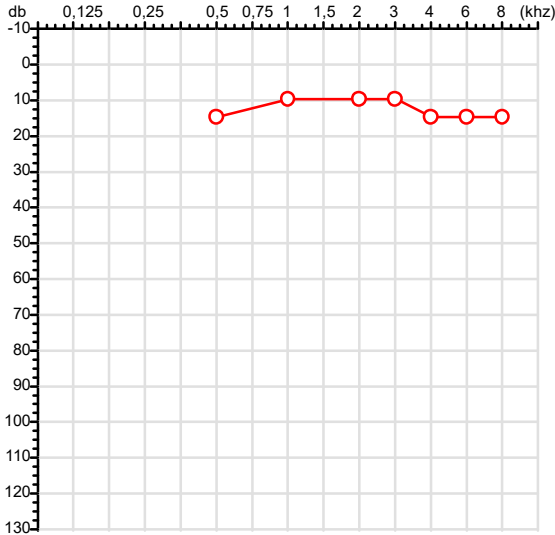
AV. GENERAL MELLO, 227 - POÇÃO - CEP 78015-300 - CUIABÁ - MT

FONE: (65) 3055-2051 - [IMAGGI@IMAGGI.COM.BR](mailto:IMAGGI@IMAGGI.COM.BR)



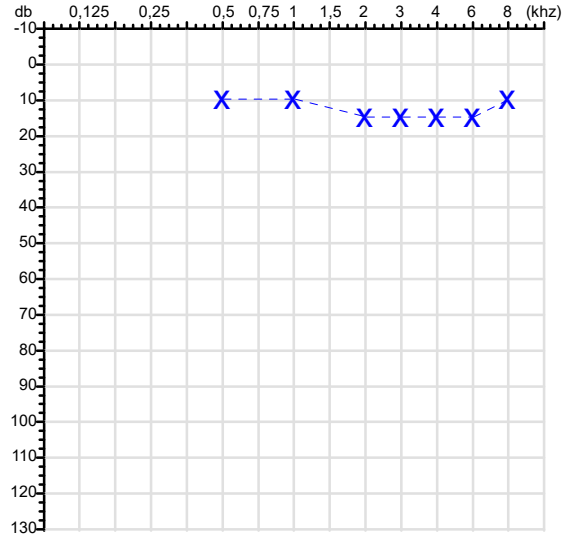
CPF :059.761.361-33	Paciente :Luiz Felipe Santana de Arruda	RG :/
CNPJ :02.636.146/0001-53	Razão :BOTURA FAGUNDES LTDA	
Nascimento :01/03/1998	Idade : 27 anos	
Motivo :Admissional	Setor :LOGISTICA	
Reposuo :14h	Função :ENTREGADOR (A)	
Data do Exame : 14/03/2025		

**Orelha Direita**



**Audiometria**

**Orelha Esquerda**



**Aérea**

Khz	0,25	0,5	1	2	3	4	6	8
OD db	NDG	15	10	10	10	15	15	15

Khz	0,25	0,5	1	2	3	4	6	8
OE db	NDG	10	10	15	15	15	15	10

**Ossea**

Khz	0,25	0,5	1	2	3	4	6
OD db	NDG	NDG	NDG	NDG	NDG	NDG	NDG

Khz	0,25	0,5	1	2	3	4	6
OE db	NDG	NDG	NDG	NDG	NDG	NDG	NDG

**Médias Tritonais**

Khz	0,5	1	2	=	3	4	6	=
OD db	15	10	10	12	10	15	15	13

Khz	0,5	1	2	=	3	4	6	=
OE db	10	10	15	12	15	15	15	15

**Laudo Clínico OD**

Audição normal

**Laudo Clínico OE**

Audição normal

Classificações: tipo de perda auditiva (Silman e Silvermam - 1997), grau de perda auditiva média 500khz, 1000khz e 2000khz (Lloyd e Kaplan - 1978) e configuração audiométrica (Silman e Silverman - 1997 - adaptada de Carhart, 1945 e Lloyd e Kaplan, 1978)

Classificações: tipo de perda auditiva (Silman e Silvermam - 1997), grau de perda auditiva média 500khz, 1000khz e 2000khz (Lloyd e Kaplan - 1978) e configuração audiométrica (Silman e Silverman - 1997 - adaptada de Carhart, 1945 e Lloyd e Kaplan, 1978)

*Emanuel Sempio*  
Fonoaudiólogo  
Audiologia Clínica e Ocupacional  
CRFa/ 5-5297-8

Emanuel Sempio  
Fonoaudiólogo  
CRFa 5 - 5297 - 8

Assinatura eletrônica :74C231E848AAE64252B7124477057427  
Para validar a assinatura : <https://sistema.hismet.com.br/validacao.php>

*Luiz Felipe Santana de Arruda*  
\*\* Assinado por biometria \*\*

Modelo do Audiometro :AVS500 - VIBRASOM  
Última Aferição :12/08/2024



## ATESTADO DE ACUIDADE VISUAL

CNPJ : 0263614600153 Fantasia : CHAMA GAS E AGUA  
Razão Social : BOTURA FAGUNDES LTDA  
Endereço : RUA DA GLORIA N.º S/N Complemento : QUADRA 15 / LOTE 12  
Cidade / UF : VÁRZEA GRANDE / MT CEP : 78141008

### Funcionário

Nome : Luiz Felipe Santana de Arruda Setor: LOGISTICA  
CPF : 05976136133 Cargo: ENTREGADOR (A)  
RG : / Nascimento: 01/03/1998

### Ficha de Acuidade Visual

#### Longe

Método de avaliação : Escala Optométrica de Snellen

##### SEM CORREÇÃO

OD: 20/10

OE: 20/10

##### COM CORREÇÃO

OD: /

OE: /

#### Perto

Método de avaliação : Tabela de Jaeger

CORREÇÃO : NÃO

RESULTADO OLHO DIREITO : J1

RESULTADO OLHO ESQUERDO : J1

#### Teste Cromático

Visão Cromatica: NORMAL

Usa lente/óculos: Não

Resultado: NORMAL

Cuiabá 14 de março de 2025

  
Alexandra Fonseca de Anunciação  
Médica  
CRM-MT 14029

Drª Alexandra Fonseca de Anunciação

CRM-MT Nº 14029

Autenticação Assintatura : AD32BAA9626D8DAC05C4F06DF63781D7  
Para validar a assinatura : <https://sistema.hismet.com.br/validacao.php>