



ATESTADO DE SAÚDE OCUPACIONAL N.º 725669

Médico do Trabalho Coordenador do PCMSO- Dr. Rafael Corrêa da Costa - CRM N.º CRM-MT 8885 RQE 6179 MT

CNPJ : 37.457.942/0001-03

Fantasia : TRAEI TRANSFORMADORES ELETRICOS

Razão Social : TRAEI TRANSFORMADORES ELETRICOS LTDA

Endereço : RUA N N.º 244

Complemento : QUADRA 17

Cidade / UF : CUIABÁ/MT

CEP : 78.098-400

Funcionário

Nome : Jefferson Dos Santos

Setor : DISTRIBUICAO - SOLDA - DISTRIBUICAO

CPF : 738.725.631-49

Cargo : AUXILIAR DE PRODUCAO

RG : /

Nascimento: 02/01/1986

Em cumprimento às portarias N.ºS 3214/78,3164/82,12/83, 24/94 E 08/96 NR7 do Ministério do Trabalho e emprego para fins de exame:

Admissional

Riscos

Cód eSocial	Risco	Agente	Cód eSocial	Risco	Agente
02.01.014	FISICO	CALOR	01.08.001	QUIMICO	CHUMBO E SEUS COMPOSTOS TÓXICOS
01.14.001	QUIMICO	MANGANÉS E SEUS COMPOSTOS		ERGONÔMICO	POSTURAL, POSTURA DE PÉ POR LONGOS PERÍODOS, POSTURAS INCOMODAS, LEVANTAMENTO E TRANSPORTE MANUAL DE CARGAS
---	MECANICO/ACIDENTES	QUEDA DE OBJETOS/MATERIAIS, SUPERFÍCIES E/OU MATERIAIS AQUECIDOS EXPOSTOS		FISICO	RADIAÇÃO NÃO IONIZANTES
02.01.001	FISICO	RUÍDO			---

Exames

Cód. eSocial	Data	Descrição	Cód. eSocial	Data	Descrição
296	17/03/2025	ACUIDADE VISUAL	693	17/03/2025	HEMOGRAMA COM CONTAGEM DE PLAQUETAS
281	17/03/2025	AUDIOMETRIA TONAL	1075	17/03/2025	RX COLUNA LOMBO SACRA AP/PERFIL
387	17/03/2025	CHUMBO URINARIO	9999	17/03/2025	RX DE TORAX PA
1057	17/03/2025	ESPIROMETRIA	0	17/03/2025	USG CANAL INGUINAL DIREITO
295	17/03/2025	EXAME CLINICO	0	17/03/2025	USG CANAL INGUINAL ESQUERDO

Parecer

Inapto

Observações:



Jefferson Dos Santos

**** Assinado por biometria ****

17 de março de 2025

Dr. Rafael Corrêa da Costa
Médico - CRM-MT 8885
Clínica Médica - RQE 6747
Médico do Trabalho - RQE 6179
Hismet - Medicina do Trabalho - 65-3321 7051

Dr. Rafael Corrêa da Costa
CRM-MT 8885 RQE 6179
NIS 267.88034.91-3

Autenticação Assintatura :790fa672e27cb9d6d2039dff9d88783
Para validar a assinatura : <https://sistema.hismet.com.br/validacao.php>

Paciente: JEFFERSON DOS SANTOS

Data Nasc.: 02/01/1986

Convênio: HISMET - Seg e Medic Trabal

Pedido Dr(a): HISMET

Exame: US ESTRUTURAS - INGUINAL

Idade.: 39a 2m 15d

ID: 788652

Sexo: Masculino

Realizado: 17/03/2025

CRM: 5660-S

Usuário:

ULTRASSONOGRAFIA REGIAO INGUINAL BILATERAL

INDICAÇÃO:

Admissional

TÉCNICA:

Exame ecográfico realizado utilizando transdutor linear multifrequencial.

DESCRIÇÃO:

Pele e tecido celular subcutâneo com espessura e ecotextura preservadas.

Com a manobra de Valsalva nota-se protrusão de conteúdo abdominal (gordura) em direção ao canal inguinal bilateral, medialmente à artéria epigástrica inferior. Com retorno à situação de repouso nota-se regressão completa da mesma.

Musculatura adjacente com espessura e ecotextura preservadas.

Ausência de formações expansivas císticas e/ou sólidas detectáveis ao método.

IMPRESSÃO DIAGNÓSTICA:

* Achados ecográficos sugestivos de hérnia na região inguinal bilateral, direta e redutível.

Dra. Adriana Costa Carreto Parda

MEDICA
CRM-MT 3110

RESPONSÁVEL TÉCNICO

Dra. Cintia Pires Santos CRM 6289
Nº Registro CRM MT 000434

Paciente: JEFFERSON DOS SANTOS

Data Nasc.: 02/01/1986

Convênio: HISMET - Seg e Medic Trabal

Pedido Dr(a): HISMET

Exame: US ESTRUTURAS - INGUINAL

Idade.: 39a 2m 15d

ID: 788652

Sexo: Masculino

Realizado: 17/03/2025

CRM: 5660-S

Usuário:

ULTRASSONOGRAFIA REGIAO INGUINAL BILATERAL

INDICAÇÃO:

Admissional

TÉCNICA:

Exame ecográfico realizado utilizando transdutor linear multifrequencial.

DESCRIÇÃO:

Pele e tecido celular subcutâneo com espessura e ecotextura preservadas.

Com a manobra de Valsalva nota-se protrusão de conteúdo abdominal (gordura) em direção ao canal inguinal bilateral, medialmente à artéria epigástrica inferior. Com retorno à situação de repouso nota-se regressão completa da mesma.

Musculatura adjacente com espessura e ecotextura preservadas.

Ausência de formações expansivas císticas e/ou sólidas detectáveis ao método.

IMPRESSÃO DIAGNÓSTICA:

* Achados ecográficos sugestivos de hérnia na região inguinal bilateral, direta e redutível.



Dra. Adriana Costa Carreto Parda

MEDICA
CRM-MT 3110

RESPONSÁVEL TÉCNICO

Dra. Cintia Pires Santos CRM 6289
Nº Registro CRM MT 000434

Protocolo:2503170918579

Data:17/03/2025

Paciente:JEFFERSON DOS SANTOS

Nasc.:02/01/1986 RG :

CPF:73872563149

Exame :RX TORAX PA

Resultado

OSSOS COM MORFOLOGIA E TEXTURA NORMAIS.
MEDIASTINO CENTRADO E SEM MASSAS VISÍVEIS NA SUA TOPOGRAFIA.
HILOS E TRAMA VASCULAR PULMONAR DE ASPECTO HABITUAL.
CAMPOS PLEUROPULMONARES COM TRANSPARÊNCIA SATISFATÓRIA.
CÚPULAS DIAFRAGMÁTICAS DE CONTORNOS NÍTIDOS E SEIOS COSTOFRÊNICOS LIVRES.
ÁREA CARDÍACA NOS LIMITES DA NORMALIDADE.



Dr. Leandro M. Colmanetti

Médico Radiologista CRM 5995 MT RQE 4585 MT

v1.0 Chave:<http://sistema.imaggi.com.br/validar.php?chave=321839547495842753470647396201>



Protocolo:2503170912069

Data:17/03/2025

Paciente:JEFFERSON DOS SANTOS

Nasc.:02/01/1986 RG :

CPF:73872563149

Exame :RX COLUNA LOMBO SACRA AP / PERFIL

Resultado

CORPOS VERTEBRAIS VISUALIZADOS COM MORFOLOGIA E TEXTURA HABITUAIS.
APÓFISES ESPINHOSAS, TRANSVERSAS E PEDÍCULOS SEM ANORMALIDADES.
TRANSIÇÃO LOMBOSSACRA DE ASPECTO NORMAL.
ESPAÇOS DISCAIS DENTRO DOS LIMITES DA NORMALIDADE.
AUSÊNCIA DE ASSIMETRIAS EVIDENTES OU ESCOLIOSE DA COLUNA.
LINHA DE PESO PROJETADO ANTERIOR A BASE DO SACRO.
ANTEROLISTESE GRAU I DE L5 SOBRE S1 ASSOCIADO A ESPONDILOLISE.



Dr. Leandro M. Colmanetti

Médico Radiologista CRM 5995 MT RQE 4585 MT

v1.0 Chave:<http://sistema.imaggi.com.br/validar.php?chave=338413247153913497395977296149>



Cod.: 520341	Paciente: Jefferson dos Santos	Sexo: Masculino	Idade: 39 (A)
Atendido em: 17/03/2025	Profissional Solicitante: Dr.(a) Rafael Correa da Costa	Cadastro de Pessoas Físicas: CPF: 73872563149	Convênio: Hismet

HEMOGRAMA

Método: Automação VIDACOUNT 860 Material: PLASMA EDTA Coletado em: 17/03/2025 Liberado em: 17/03/2025 11:01

Eritrograma

	Valores de Referência
Hemácias em milhões/ mm ³: 4,78	4,30 a 5,70/mm ³
Hemoglobina em g/dL.....: 14,0	13,5 a 17,5g/dL
Hematócrito em %.....: 42,0	39,0 a 50,0%
Vol. Glob. Média em fl.....: 87,9	80,0 a 95,0fl
Hem. Glob. Média em pg.....: 29,3	26,0 a 34,0pg
C.H. Glob. Média em g/dL.....: 33,3	31,0 a 36,0g/dL
RDW.....: 13,7	11,0 a 15,0%

Leucograma

			%	/mm ³
Leucócitos.....: 5.550/mm³				3.500 a 10.000/mm ³
Neutrófilos.....: 64,6%	3.585/mm³	50 a 70		2000 a 7000
Blastos.....: 0,0%	0/mm³	0		0
Promielocitos.....: 0,0%	0/mm³	0		0
Mielocitos.....: 0,0%	0/mm³	0		0
Metamielocitos.....: 0,0%	0/mm³	0		0
Bastões.....: 0,0%	0/mm³	0 a 6		0 a 600
Segmentados.....: 64,6%	3.585/mm³	50 a 70		2000 a 7000
Eosinófilos.....: 2,9%	161/mm³	2 a 4		80 a 600
Basófilos.....: 0,6%	33/mm³	0 a 2		0 a 200
Linfócitos típicos....: 28,0%	1.554/mm³	25 a 35		1000 a 3500
Linfócitos atípicos...: 0,0%	0/mm³	0		0
Monócitos.....: 3,9%	216/mm³	2 a 10		400 a 1000

Plaquetas

Plaquetas.....: 278.000/mm³	150.000 a 450.000/mm ³
VPM.....: 11,9/fl	6,7 a 10,0fl
Plaquetócrito.....: 0,331%	0,10 a 0,50%
PDW.....: 15,9	15,0 a 17,9%



Assinado Digitalmente


Dra. Julia Cristina da Silva
 Biomédica
 CRBM - 24963

A interpretação de qualquer teste com finalidade diagnóstica ou prognóstica depende de avaliação conjunta dos dados clínicos e da história médica do paciente.
 Responsável Técnico: Bruno Bini Napoleão - CRBM 2121

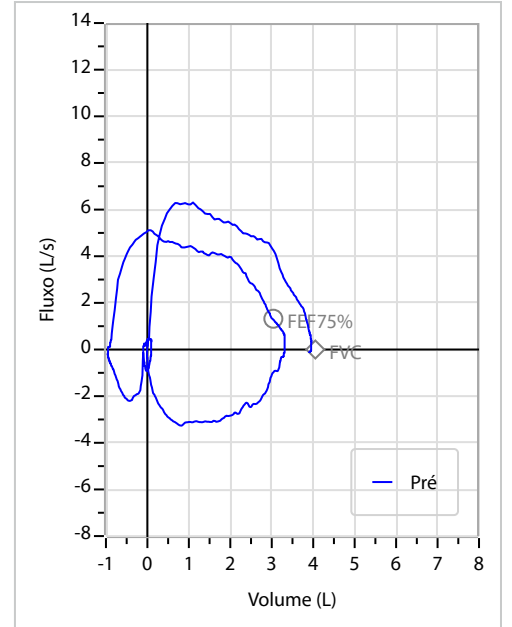
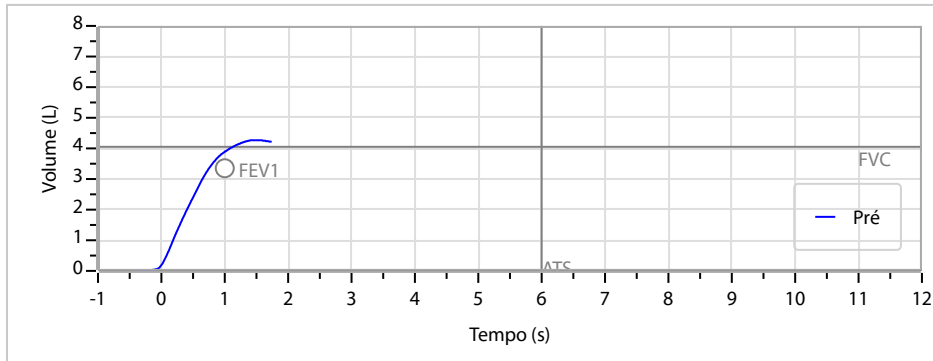
Endereço: Av. General Vale,350, Bandeirantes.
 Telefone:65-99295 3662
 CNES: 3055612



Nome	JEFFERSON DOS SANTOS	ID1	725669	Sexo	Masculino	Idade	39,2	Peso (kg)	62,00	Altura (cm)	165,0
Agrupamento	--	D.O.B.	02/01/1986	ID2	--	BMI (kg/m2)	22,8	Fumante	Não	Anos de Tabag...	--
Técnico	--	Médico	--	Classe 2	--	Etnia	--	Outros/Não Especificado			

CAPACIDADE VITAL FORÇADA	Imprimir Resultado dos testes	Definir previsão	Posição do Teste
	08:31	GLI	SENTADO

	Meas.	Pred	% Pred	z score
FVC	L 4,28	4,05	106	
FEV1	L 3,88	3,35	116	
FEV1/FVC%	% 90,5	82,8	109	
FEV1/Vcmax%	% 90,5	82,8	109	



Interpretação

O indivíduo tem uma relação FEV1/FVC% de 90,5% e um valor FVC de 4,28 L que estão dentro dos limites normais. Os resultados do teste indicam uma ESPIROMETRIA NORMAL

Assinatura: _____

Dr Rafael Correa da Costa
Médico - CRM/MT 8885
Clínica Médica - RQE 6747
Médico do Trabalho - RQE 6179
Hismet - Medicina do Trabalho - 65-3321 7051



Cod.: 520341	Paciente: Jefferson dos Santos	Sexo: Masculino	Idade: 39 (A)
Atendido em: 17/03/2025	Profissional Solicitante: Dr.(a) Rafael Correa da Costa	Cadastro de Pessoas Físicas: CPF: 73872563149	Convênio: Hismet

CHUMBO - URINA**0,5 ug/L**

Método: ESPECTROMETRIA DE MASSAS COM PLASMA INDUTIVAMENTE ACOPLADO - ICP/MS Material: Urina pré-jornada de trabalho Coletado em: 17/03/2025 Liberado em: 21/03/2025 11:04

Valores de Referência:

*A NR-7 não estabelece valores de IBE/EE para início de Jornada.

"Metodologia desenvolvida e validada in house seguindo protocolos de validação nacionais e internacionais."

Nota: *ATENÇÃO PARA NOVOS VALORES DE REFERÊNCIA A PARTIR DE 17/02/202

Resultado transcrito do Laboratório Diagnósticos do Brasil.

Dra. Ana Caroline Nascimento de Oliveira
Farmacêutica
CRF - 583247

A interpretação de qualquer teste com finalidade diagnóstica ou prognóstica depende de avaliação conjunta dos dados clínicos e da história médica do paciente.

Responsável Técnico: Bruno Bini Napoleão - CREM 2121

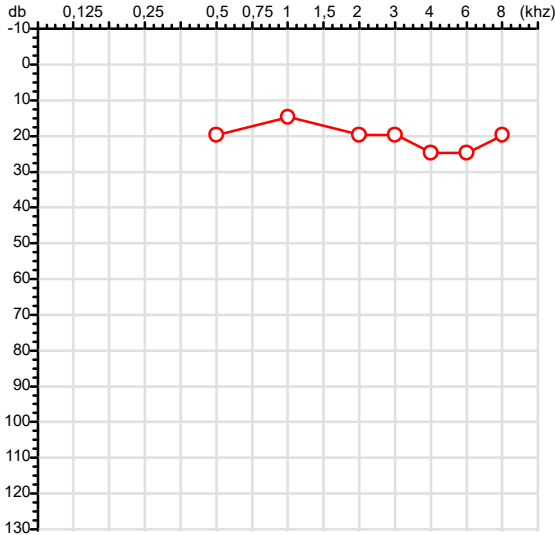
Endereço: Av. General Vale, 350, Bandeirantes.

Telefone: 65-99295 3662

CNES: 3055612

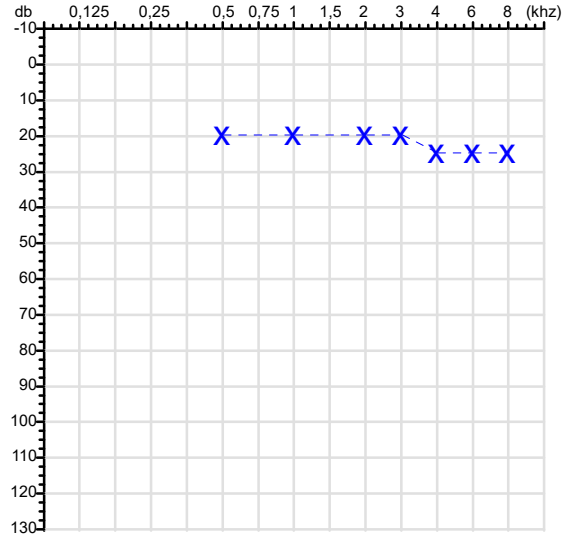
CPF :738.725.631-49	Paciente :JEFFERSON DOS SANTOS	RG :/
CNPJ :37.457.942/0001-03	Razão :TRAEI TRANSFORMADORES ELETRICOS LTDA	
Nascimento :02/01/1986	Idade : 39 anos	
Motivo :Admissional	Setor :DISTRIBUICAO - SOLDA - DISTRIBUICAO	
Reposuo :14h	Função :AUXILIAR DE PRODUCAO	
Data do Exame : 17/03/2025		

Orelha Direita



Audiometria

Orelha Esquerda



Aérea

Khz	0,25	0,5	1	2	3	4	6	8
OD db	NDG	20	15	20	20	25	25	20

Khz	0,25	0,5	1	2	3	4	6	8
OE db	NDG	20	20	20	20	25	25	25

Ossea

Khz	0,25	0,5	1	2	3	4	6
OD db	NDG	NDG	NDG	NDG	NDG	NDG	NDG

Khz	0,25	0,5	1	2	3	4	6
OE db	NDG	NDG	NDG	NDG	NDG	NDG	NDG

Médias Tritonais

Khz	0,5	1	2	=	3	4	6	=
OD db	20	15	20	18	20	25	25	23

Khz	0,5	1	2	=	3	4	6	=
OE db	20	20	20	20	20	25	25	23

Laudo Clínico OD

Audição normal

Laudo Clínico OE

Audição normal

Classificações: tipo de perda auditiva (Silman e Silvermam - 1997), grau de perda auditiva média 500khz, 1000khz e 2000khz (Lloyd e Kaplan - 1978) e configuração audiométrica (Silman e Silverman - 1997 - adaptada de Carhart, 1945 e Lloyd e Kaplan, 1978)

Classificações: tipo de perda auditiva (Silman e Silvermam - 1997), grau de perda auditiva média 500khz, 1000khz e 2000khz (Lloyd e Kaplan - 1978) e configuração audiométrica (Silman e Silverman - 1997 - adaptada de Carhart, 1945 e Lloyd e Kaplan, 1978)

Emanuel Sempio
Fonoaudiólogo
Audiologia Clínica e Ocupacional
CRFa 5-5297-8

Emanuel Sempio
Fonoaudiólogo
CRFa 5 - 5297 - 8

Assinatura eletrônica :99CD452EEBF02B12EF4797264F66F0E8
Para validar a assinatura : <https://sistema.hismet.com.br/validacao.php>

Jefferson Dos Santos

** Assinado por biometria **

Modelo do Audiometro :AVS500 - VIBRASOM
Última Aferição :12/08/2024



ATESTADO DE ACUIDADE VISUAL

CNPJ : 37457942000103 Fantasia : TRAEI TRANSFORMADORES ELETRICOS
Razão Social : TRAEI TRANSFORMADORES ELETRICOS LTDA
Endereço : RUA N N.º 244 Complemento : QUADRA 17
Cidade / UF : CUIABÁ / MT CEP : 78098400

Funcionário

Nome : Jefferson Dos Santos Setor: DISTRIBUICAO - SOLDA - DISTRIBUICAO
CPF : 73872563149 Cargo: AUXILIAR DE PRODUCAO
RG : / Nascimento: 02/01/1986

Ficha de Acuidade Visual

Longe

Método de avaliação : Escala Optométrica de Snellen

SEM CORREÇÃO

OD: 20/10

OE: 20/10

COM CORREÇÃO

OD: /

OE: /

Perto

Método de avaliação : Tabela de Jaeger

CORREÇÃO : NÃO

RESULTADO OLHO DIREITO : J1

RESULTADO OLHO ESQUERDO : J1

Teste Cromático

Visão Cromatica: NORMAL

Usa lente/óculos: Não

Cuiabá 17 de março de 2025

Resultado: NORMAL

Dr. Rafael Correa da Costa
Médico - CRM/MT 8885
Clínica Médica - RQE 6747
Médico do Trabalho - RQE 6179
Hismet - Medicina do Trabalho - 65-3321 7051

Dr. Rafael Corrêa da Costa
CRM-MT 8885 RQE 6179
NIS 267.88034.91-3

Autenticação Assinatura :2A7E300416F964339F44F4E8EA945DCD
Para validar a assinatura : <https://sistema.hismet.com.br/validacao.php>