



**Nome:** EDGAR DE OLIVEIRA RAMOS

**Data Nasc.:** 16/04/1977

**Médico:** HISMET

**CRM:** 175069-MT

**Data:** 17/03/2025

**Protocolo:** 917725

**Exame:** RX COLUNA LOMBO-SACRA - 3 INCIDENCIAS

**Senha:** 650722

### RAIO-X COLUNA LOMBO-SACRA

#### Exame radiográfico evidenciou:

Textura óssea normal.

Alterações degenerativas com osteófitos nas margens de corpos vertebrais.

Redução dos espaços discais.

rbe

**Dr. Raul Bernardo Paniagua Eljach**  
CRM-MT 8230 RQE N° 4157  
Título de Especialista em Radiologia  
e Diagnóstico por Imagem.

Para sua maior comodidade, acesse seu exame pelo site [www.ceico.com.br](http://www.ceico.com.br) com o **Protocolo** e **Senha** disponíveis no cabeçalho do laudo.

Responsável Técnico: Dr. Raul Bernardo P. Eljach CRM 8230-MT  
Inscrição Pessoa Jurídica CRM 437-MT

Cod.: 520484	Paciente: <b>Edgar de Oliveira Ramos</b>	Sexo: Masculino	Idade: 47 (A)
Atendido em: 17/03/2025	Profissional Solicitante: Dr.(a) Rafael Correa da Costa	Cadastro de Pessoas Físicas: CPF: 56487266272	Convênio: Hismet

## HEMOGRAMA

Método: Automação VIDACOUNT 860 Material: PLASMA EDTA Coletado em: 17/03/2025 Liberado em: 17/03/2025  
18:37

### Eritrograma

	Valores de Referência
Hemácias em milhões/ mm <sup>3</sup> .....: <b>4,93</b>	4,30 a 5,70/mm <sup>3</sup>
Hemoglobina em g/dL.....: <b>15,2</b>	13,5 a 17,5g/dL
Hematócrito em %.....: <b>45,8</b>	39,0 a 50,0%
Vol. Glob. Média em fl.....: <b>92,9</b>	80,0 a 95,0fl
Hem. Glob. Média em pg.....: <b>30,8</b>	26,0 a 34,0pg
C.H. Glob. Média em g/dL.....: <b>33,2</b>	31,0 a 36,0g/dL
RDW.....: <b>13,7</b>	11,0 a 15,0%

### Leucograma


			Valores de Referência
Leucócitos.....: <b>7.210/mm<sup>3</sup></b>			3.500 a 10.000/mm <sup>3</sup>
		%	/mm <sup>3</sup>
Neutrófilos.....: <b>70,8%</b>	<b>5.105/mm<sup>3</sup></b>	50 a 70	2000 a 7000
Blastos.....: <b>0,0%</b>	<b>0/mm<sup>3</sup></b>	0	0
Promielocitos.....: <b>0,0%</b>	<b>0/mm<sup>3</sup></b>	0	0
Mielocitos.....: <b>0,0%</b>	<b>0/mm<sup>3</sup></b>	0	0
Metamielocitos.....: <b>0,0%</b>	<b>0/mm<sup>3</sup></b>	0	0
Bastões.....: <b>0,0%</b>	<b>0/mm<sup>3</sup></b>	0 a 6	0 a 600
Segmentados.....: <b>70,8%</b>	<b>5.105/mm<sup>3</sup></b>	50 a 70	2000 a 7000
Eosinófilos.....: <b>3,5%</b>	<b>252/mm<sup>3</sup></b>	2 a 4	80 a 600
Basófilos.....: <b>0,2%</b>	<b>14/mm<sup>3</sup></b>	0 a 2	0 a 200
Linfócitos típicos....: <b>21,5%</b>	<b>1.550/mm<sup>3</sup></b>	25 a 35	1000 a 3500
Linfócitos atípicos...: <b>0,0%</b>	<b>0/mm<sup>3</sup></b>	0	0
Monócitos.....: <b>4,0%</b>	<b>288/mm<sup>3</sup></b>	2 a 10	400 a 1000

### Plaquetas

Plaquetas.....: <b>359.000/mm<sup>3</sup></b>	150.000 a 450.000/mm <sup>3</sup>
VPM.....: <b>11,2/fl</b>	6,7 a 10,0fl
Plaquetócrito.....: <b>0,404%</b>	0,10 a 0,50%
PDW.....: <b>16,3</b>	15,0 a 17,9%



Assinado Digitalmente

  
Dra. Ana Caroline Nascimento de Oliveira  
Farmacêutica  
CRF - 583247

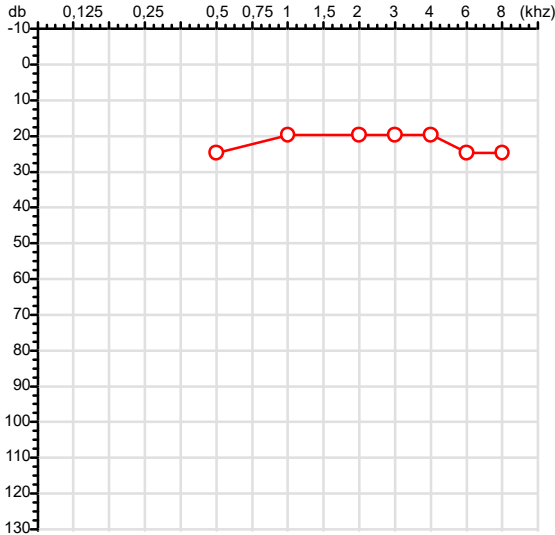
A interpretação de qualquer teste com finalidade diagnóstica ou prognóstica depende de avaliação conjunta dos dados clínicos e da história médica do paciente.  
Responsável Técnico: Bruno Bini Napoleão - CRBM 2121

Endereço: Av. General Vale,350, Bandeirantes.  
Telefone:65-99295 3662  
CNES: 3055612

# Exame n.º :725931

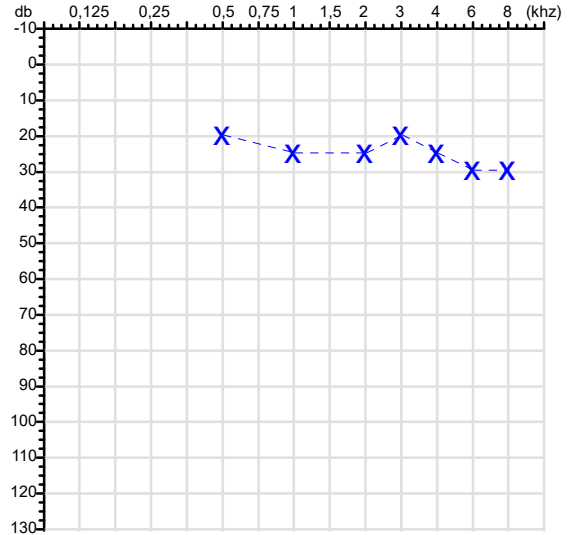
CPF :564.872.662-72	Paciente :EDGAR DE OLIVEIRA RAMOS	RG :/
CNPJ : 12.106.914/0001-10	Razão :PIRAJU TRANSPORTES LTDA	
Nascimento :16/04/1977	Idade : 47 anos	
Motivo :Demissional	Setor :TRANSPORTE	
Reposou :14h	Função :MOTORISTA DE CARRETA	
Data do Exame : 17/03/2025		

### Orelha Direita



### Audiometria

### Orelha Esquerda



#### Aérea

Khz	0,25	0,5	1	2	3	4	6	8
OD db	NDG	25	20	20	20	20	25	25

Khz	0,25	0,5	1	2	3	4	6	8
OE db	NDG	20	25	25	20	25	30	30

#### Ossea

Khz	0,25	0,5	1	2	3	4	6
OD db	NDG	NDG	NDG	NDG	NDG	NDG	NDG

Khz	0,25	0,5	1	2	3	4	6
OE db	NDG	NDG	NDG	NDG	NDG	NDG	NDG

#### Médias Tritonais

Khz	0,5	1	2	=	3	4	6	=
OD db	25	20	20	22	20	20	25	22

Khz	0,5	1	2	=	3	4	6	=
OE db	20	25	25	23	20	25	30	25

#### Laudo Clínico OD

Audição normal

#### Laudo Clínico OE

Alteração auditiva

Classificações: tipo de perda auditiva (Silman e Silvermam - 1997), grau de perda auditiva média 500khz, 1000khz e 2000khz (Lloyd e Kaplan - 1978) e configuração audiométrica (Silman e Silverman - 1997 - adaptada de Carhart, 1945 e Lloyd e Kaplan, 1978)

Classificações: tipo de perda auditiva (Silman e Silvermam - 1997), grau de perda auditiva média 500khz, 1000khz e 2000khz (Lloyd e Kaplan - 1978) e configuração audiométrica (Silman e Silverman - 1997 - adaptada de Carhart, 1945 e Lloyd e Kaplan, 1978)

*Amanda B. Costa*  
 Dra. Amanda Bejammim da Costa  
 Médica  
 CRM-MT N° 15466  
 NIS : 20211764080

Assinatura eletrônica :C21F5F71AE AAB8A14DCF754FC2202F27  
 Para validar a assinatura : <https://sistema.hismet.com.br/validacao.php>

*Edgar de Oliveira Ramos*

\*\* Assinado por biometria \*\*

Modelo do Audiometro :AS-60 - AUDITEC  
 Última Aferição :12/08/2024



## ATESTADO DE ACUIDADE VISUAL

CNPJ : 12106914000110 Fantasia : PIRAJU TRANSPORTES  
Razão Social : PIRAJU TRANSPORTES LTDA  
Endereço : RUA FREI COIMBRA (LOT R N.º 5665 Complemento :  
Cidade / UF : VÁRZEA GRANDE / MT CEP : 78132033

### Funcionário

Nome : Edgar de Oliveira Ramos Setor: TRANSPORTE  
CPF : 56487266272 Cargo: MOTORISTA DE CARRETA  
RG : / Nascimento: 16/04/1977

### Ficha de Acuidade Visual

#### Longe

Método de avaliação : Escala Optométrica de Snellen

SEM CORREÇÃO	COM CORREÇÃO
OD: 20/15	OD: 20/10
OE: 20/20	OE: 20/10

#### Perto

Método de avaliação : Tabela de Jaeger

CORREÇÃO : SIM

RESULTADO OLHO DIREITO : J1

RESULTADO OLHO ESQUERDO : J1

#### Teste Cromático

Visão Cromatica: NORMAL

Usa lente/óculos: Sim

Várzea Grande 17 de março de 2025

Resultado: NORMAL

*Amanda B. Costa*  
Dra. Amanda Bejamim da Costa  
Médica  
CRM-MT 15466

Drª Amanda Bejamim da Costa  
CRM-MT N° 15466  
NIS 20211764080

Autenticação Assinatura :893E7A5FC17FD9479FA2B7C02137FEF3  
Para validar a assinatura : <https://sistema.hismet.com.br/validacao.php>