

Protocolo:2503191205559 Data:19/03/2025
Paciente:IRENILDO JESUS DE LIMA
Nasc.:17/10/1993 RG : CPF:06381062576
Exame :RX COLUNA LOMBO SACRA AP / PERFIL

Resultado

CORPOS VERTEBRAIS VISUALIZADOS COM MORFOLOGIA E TEXTURA HABITUAIS.
APÓFISES ESPINHOSAS, TRANSVERSAS E PEDÍCULOS SEM ANORMALIDADES.
TRANSIÇÃO LOMBOSSACRA DE ASPECTO NORMAL.
ESPAÇOS DISCAIS DENTRO DOS LIMITES DA NORMALIDADE.
AUSÊNCIA DE ASSIMETRIAS EVIDENTES OU ESCOLIOSE DA COLUNA.
LINHA DE PESO PROJETADO ANTERIOR A BASE DO SACRO.



Dr. Leandro M. Colmanetti

Médico Radiologista CRM 5995 MT RQE 4585 MT

v1.0 Chave:<http://sistema.imaggi.com.br/validar.php?chave=017266384623656582543356906151>



Cod.: 520796	Paciente: Irenildo Jesus de Lima	Sexo: Masculino	Idade: 31 (A)
Atendido em: 19/03/2025	Profissional Solicitante: Dr.(a) Rafael Correa da Costa	Cadastro de Pessoas Físicas: CPF: 06381062576	Convênio: Hismet

HEMOGRAMA

Método: Automação VIDACOUNT 860 Material: PLASMA EDTA Coletado em: 19/03/2025 Liberado em: 19/03/2025
13:26

Eritrograma

	Valores de Referência
Hemácias em milhões/ mm ³: 4,92	4,30 a 5,70/mm ³
Hemoglobina em g/dL.....: 15,1	13,5 a 17,5g/dL
Hematócrito em %.....: 45,3	39,0 a 50,0%
Vol. Glob. Média em fl.....: 92,1	80,0 a 95,0fl
Hem. Glob. Média em pg.....: 30,7	26,0 a 34,0pg
C.H. Glob. Média em g/dL.....: 33,3	31,0 a 36,0g/dL
RDW.....: 13,7	11,0 a 15,0%

Leucograma

Leucócitos.....: 3.050/mm³		3.500 a 10.000/mm ³
	%	/mm ³
Neutrófilos.....: 56,9%	1.735/mm³	50 a 70 2000 a 7000
Blastos.....: 0,0%	0/mm³	0 0
Promielocitos.....: 0,0%	0/mm³	0 0
Mielocitos.....: 0,0%	0/mm³	0 0
Metamielocitos.....: 0,0%	0/mm³	0 0
Bastões.....: 0,0%	0/mm³	0 a 6 0 a 600
Segmentados.....: 56,9%	1.735/mm³	50 a 70 2000 a 7000
Eosinófilos.....: 1,1%	34/mm³	2 a 4 80 a 600
Basófilos.....: 0,2%	6/mm³	0 a 2 0 a 200
Linfócitos típicos....: 34,1%	1.040/mm³	25 a 35 1000 a 3500
Linfócitos atípicos...: 0,0%	0/mm³	0 0
Monócitos.....: 7,7%	235/mm³	2 a 10 400 a 1000

Plaquetas

Plaquetas.....: 254.000/mm³	150.000 a 450.000/mm ³
VPM.....: 11,4/fl	6,7 a 10,0fl
Plaquetócrito.....: 0,289%	0,10 a 0,50%
PDW.....: 15,7	15,0 a 17,9%

Leucopenia



Assinado Digitalmente


Dra. Julia Cristina da Silva
Biomédica
CRBM - 24963

A interpretação de qualquer teste com finalidade diagnóstica ou prognóstica depende de avaliação conjunta dos dados clínicos e da história médica do paciente.
Responsável Técnico: Bruno Bini Napoleão - CRBM 2121

Endereço: Av. General Vale,350, Bandeirantes.
Telefone:65-99295 3662
CNES: 3055612

Cod.: 520796	Paciente: Irenildo Jesus de Lima	Sexo: Masculino	Idade: 31 (A)
Atendido em: 19/03/2025	Profissional Solicitante: Dr.(a) Rafael Correa da Costa	Cadastro de Pessoas Físicas: CPF: 06381062576	Convênio: Hismet

GLICOSE EM JEJUM

71 mg/dL

Método: Enzimático Colorimétrico Material: Soro Coletado em: 19/03/2025 Liberado em: 19/03/2025 13:17


Valores de Referência:
70 a 99 mg/dL

Histórico de Resultados

81 mg/dL
20/02/2024



Assinado Digitalmente


Dra. Ana Caroline Nascimento de Oliveira
Farmacêutica
CRF - 583247

A interpretação de qualquer teste com finalidade diagnóstica ou prognóstica depende de avaliação conjunta dos dados clínicos e da história médica do paciente.
Responsável Técnico: Bruno Bini Napoleão - CRBM 2121

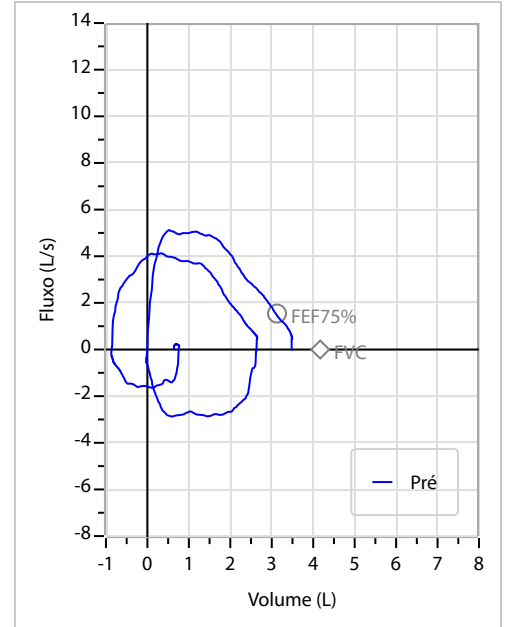
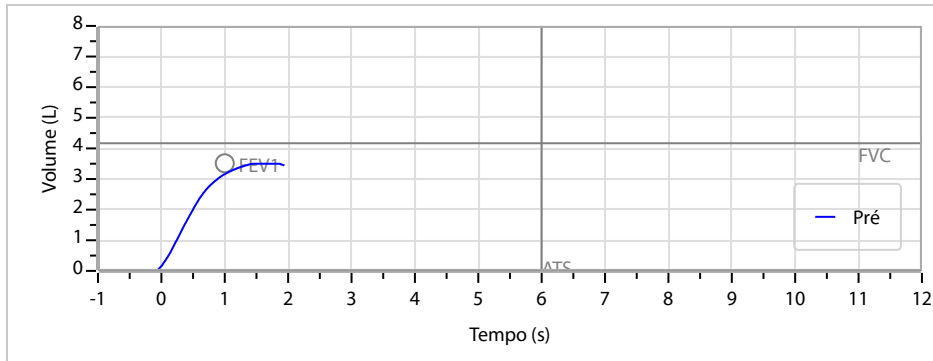
Endereço: Av. General Vale, 350, Bandeirantes.
Telefone: 65-99295 3662
CNES: 3055612



Nome	IRENILDO JESUS DE LIMA		ID1	726431	Sexo	Masculino	Idade	31,4	Peso (kg)	60,00	Altura (cm)	165,0	
Agrupamento	--	D.O.B.	17/10/1993	ID2	--	BMI (kg/m2)	22,0	Fumante	Não	Anos de Tabag...	--	Cig/Dia	--
Técnico	--	Médico	--	--	Classe 2	--	--	Etnia	--	Outros/Não Especificado			

CAPACIDADE VITAL FORÇADA	Imprimir Resultado dos testes	Definir previsão	Posição do Teste
	10:20	GLI	SENTADO

	Meas.	Pred	% Pred	z score
FVC	L 3,53	4,17	85	
FEV1	L 3,17	3,51	90	
FEV1/FVC%	% 89,8	84,4	106	
FEV1/Vcmax%	% 89,8	84,4	106	



Interpretação

O indivíduo tem uma relação FEV1/FVC% de 89,8% e um valor FVC de 3,53 L que estão dentro dos limites normais. Os resultados do teste indicam uma ESPIROMETRIA NORMAL

Assinatura: _____

Protocolo:25031911221132

Data:19/03/2025

Paciente:IRENILDO JESUS DE LIMA

Nasc.:17/10/1993 RG :

CPF:06381062576

Exame :ELETROENCEFALOGRAMA CLINICO

Resultado

A ATIVIDADE ELÉTRICA CEREBRAL DE REPOUSO MOSTROU-SE SIMÉTRICA ENTRE ÁREAS HOMÓLOGAS, ORGANIZADA, CONSTITUÍDA POR UM RITMO ALFA DOMINANTE, 09-10HZ DE MÉDIA AMPLITUDE, COM PREDOMÍNIO NAS REGIÕES POSTERIO.
AUSÊNCIA DE ATIVIDADE EPILEPTIFORME.
DURANTE TODO O DECORRER DO EXAME, MESMO COM A ATIVAÇÃO PELA HIPERPNÉIA, NÃO FORAM REGISTRADOS GRAFOELEMENTOS PATOLÓGICOS.
ELETROENCEFALOGRAMA DIGITAL, REALIZADO DURANTE VIGÍLIA, EM CONDIÇÕES TÉCNICAS SATISFATÓRIAS.

Impressão diagnóstica

DENTRO DOS PARÂMETROS NORMAIS.

DR. CESAR ANDROLAGE
Neurologista CRM 7432 MT RQE 4011 MT
CRM: MT 7432

v1.0 Chave:<http://sistema.imaggi.com.br/validar.php?chave=921401560693327356115762708664>



Protocolo:25031911254032 Data:19/03/2025
Paciente:IRENILDO JESUS DE LIMA
Nasc.:17/10/1993 RG : CPF:06381062576
Exame :ELETROCARDIOGRAMA ECG

Resultado

FC = 70BPM (VARIA DE DE 50 A 100BPM, DE ACORDO COM AS ÚLTIMAS DIRETRIZES DE ECG DA SBC).
P-R = 0,16S (NORMAL = 0,10 A 0,20S), P SINUSAL (ONDA P SINUSAL SE POSITIVA E, D1, D2, D3, AVF).
QRS = 0,08S (NORMAL = 0,07 A 0,11S) OBS: Q PATOLÓGICA SE AMPLITUDE FOR PELO MENOS 25% DA ONDA R.
QTC = 0,38S (NORMAL = 0,34 A 0,45S P/ HOMENS A 0,47S P/ MULHERES).
RITMO SINUSAL.
SÂQRS = +60° (NORMAL = 0 A 90°, ALGUNS AUTORES CONSIDERAM NORMAL = -30 A +110°).

Impressão diagnóstica

DENTRO DOS PARÂMETROS NORMAIS.

DRA. JAMILA LEITE XAVIER

Cardiologista CRM MT 6422 RQE 4016 MT

Dr.ª Jamila L. Xavier

7859547924746876210818

CRM-MT 6422

v1.0 Chave:<http://sistema.imaggi.com.br/validar.php?chave=622674577859547924746876210818>





**ATENDIMENTO CLÍNICO
EXAME N.º 726431**

Paciente

Nome : IRENILDO JESUS DE LIMA

CPF : 06381062576

RG : /

Cargo : ELETRICISTA

Nascimento : 17/10/1993

AVALIAÇÃO PSICOLÓGICA

I.DESCRICÃO DE DEMANDA

A presente avaliação teve por objetivo cumprir o regimento do processo periódico com uso de uma entrevista, um teste psicométrico e o questionário SRQ 20. _____

II.PROCEDIMENTO

Para atender a demanda proposta foi realizada a aplicação do teste AC, que é considerado um teste que avalia a atenção concentrada e o formulário SRQ 20, sendo um instrumento de rastreamento psiquiátrico composto por vinte itens. _____

III.ANÁLISE

No geral obteve-se um resultado bom, obtendo percentil 90, o que representa um processo atencional médio superior, perante os sujeitos de sua mesma faixa etária e população. No questionário de rastreamento de transtornos mentais, o sujeito relatou não apresentar sintomas. Com estado mental aparentemente conservado. _____

IV.CONCLUSÃO

Em relação aos dados apresentados e analisados, mais as observações, há indícios de que o sujeito tem condições de exercer sua função. _____

V. PRAZO DE VALIDADE DA AVALIAÇÃO

Considerando que a personalidade é dinâmica e multideterminada, esta avaliação será válida para o presente momento.

Cuiabá-MT, 19 de março de 2025

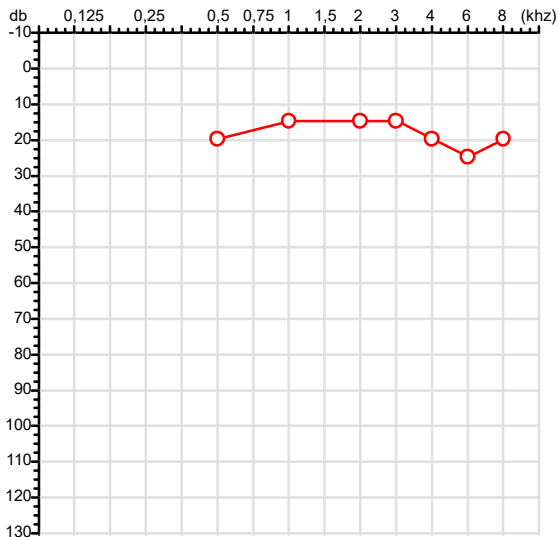

Juliany Karoline S. Faccenda
Psicóloga
CRP 18/03950

**Juliany Karoline dos Santos Faccenda
CRP-MT N.º 1803950**

Autenticação Assinatura :34A6D48D320D0EC3266813BF5ABD8E35
Para validar a assinatura : <https://sistema.hismet.com.br/validacao.php>

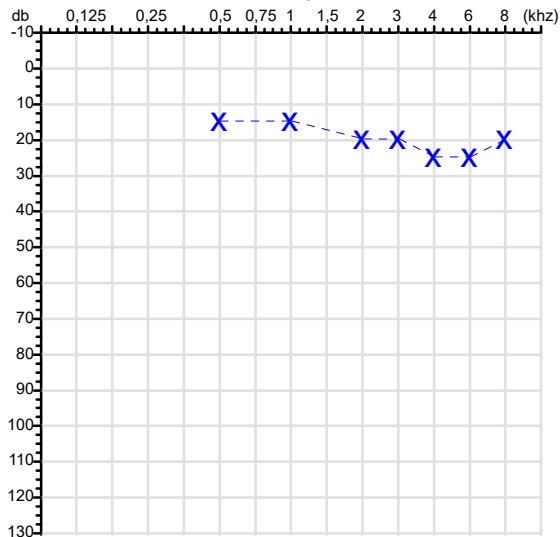
CPF :063.810.625-76	Paciente :Irenildo Jesus de Lima	RG :/
CNPJ :39.904.147/0001-41	Razão :CONSORCIO JOTA ELE / MBM	
Nascimento :17/10/1993	Idade : 31 anos	
Motivo :Periódico	Setor :OPERACIONAL - ELETRICA	
Reposuo :14h	Função :ELETRICISTA	
Data do Exame : 19/03/2025		

Orelha Direita



Audiometria

Orelha Esquerda



Aérea

Khz	0,25	0,5	1	2	3	4	6	8
OD db	NDG	20	15	15	15	20	25	20

Ossea

Khz	0,25	0,5	1	2	3	4	6
OD db	NDG	NDG	NDG	NDG	NDG	NDG	NDG

Médias Tritonais

Khz	0,5	1	2	=	3	4	6	=
OD db	20	15	15	17	15	20	25	20

Lauda Clínico OD

Audição normal

Classificações: tipo de perda auditiva (Silman e Silvermam - 1997), grau de perda auditiva média 500khz, 1000khz e 2000khz (Lloyd e Kaplan - 1978) e configuração audiométrica (Silman e Silverman - 1997 - adaptada de Carhart, 1945 e Lloyd e Kaplan, 1978)

Khz	0,25	0,5	1	2	3	4	6	8
OE db	NDG	15	15	20	20	25	25	20

Khz	0,25	0,5	1	2	3	4	6
OE db	NDG	NDG	NDG	NDG	NDG	NDG	NDG

Khz	0,5	1	2	=	3	4	6	=
OE db	15	15	20	17	20	25	25	23

Lauda Clínico OE

Audição normal

Classificações: tipo de perda auditiva (Silman e Silvermam - 1997), grau de perda auditiva média 500khz, 1000khz e 2000khz (Lloyd e Kaplan - 1978) e configuração audiométrica (Silman e Silverman - 1997 - adaptada de Carhart, 1945 e Lloyd e Kaplan, 1978)

Emanuel Sempio
Fonoaudiólogo
Audiologia Clínica e Ocupacional
CRFa 5-5297-8

Emanuel Sempio
Fonoaudiólogo
CRFa 5 - 5297 - 8

Assinatura eletrônica :5471969BAE014577D06848E3F0AA2AFB
Para validar a assinatura : <https://sistema.hismet.com.br/validacao.php>

Irenildo Jesus de Lima

** Assinado por biometria **

Modelo do Audiometro :AVS500 - VIBRASOM
Última Aferição :12/08/2024



ATESTADO DE ACUIDADE VISUAL

CNPJ : 39904147000141 Fantasia : CONSORCIO JOTA ELE / MBM
Razão Social : CONSORCIO JOTA ELE / MBM
Endereço : AV SAO SEBASTIAO N.º 3567 Complemento : QUARTEL COWORKING
Cidade / UF : CUIABÁ / MT CEP : 78045000

Funcionário

Nome : Irenildo Jesus de Lima Setor: OPERACIONAL - ELETRICA
CPF : 06381062576 Cargo: ELETRICISTA
RG : / Nascimento: 17/10/1993

Ficha de Acuidade Visual

Longe

Método de avaliação : Escala Optométrica de Snellen

SEM CORREÇÃO

OD: 20/10

OE: 20/10

COM CORREÇÃO

OD: /

OE: /

Perto

Método de avaliação : Tabela de Jaeger

CORREÇÃO : NÃO

RESULTADO OLHO DIREITO : J1

RESULTADO OLHO ESQUERDO : J1

Teste Cromático

Visão Cromatica: NORMAL

Usa lente/óculos: Não

Resultado: NORMAL

Cuiabá 19 de março de 2025


Alexandra Fonseca de Anunciação
Médica
CRM-MT 14029

Drª Alexandra Fonseca de Anunciação

CRM-MT N° 14029

Autenticação Assintatura :32095091F2F78E477442CBB0A0976528
Para validar a assinatura : <https://sistema.hismet.com.br/validacao.php>