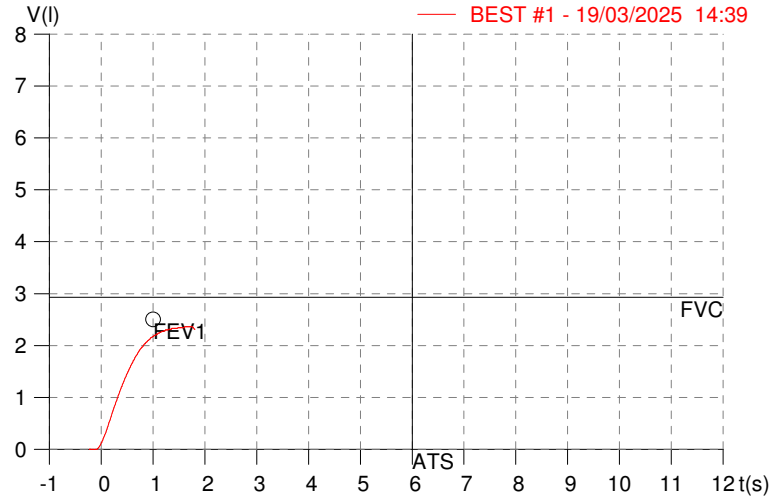
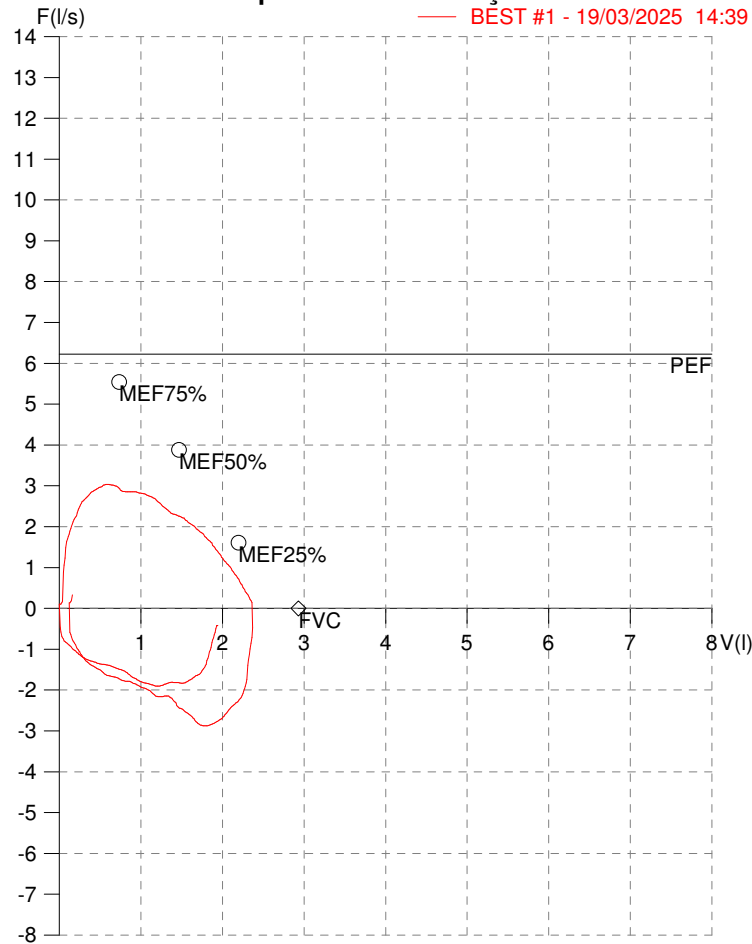


HISMET - MEDICINA DO TRABALHO
AV. GENERAL MELLO, 227. POÇÃO. CUIABÁ MT
Tel. (65)3321-7051

ID: 726615
Primeiro Nome: MARIA ROSANGELA
Sobrenome: MARQUES DE SOUZA
Data: 19/03/2025

Data de nascimento: 24/03/1977
Sexo : Fêmea
Peso (kg): 53.0
Altura (cm): 159.0

Capacidade Vital Forçada



Parâmetro	UM	Descrição	Prev.	BEST#1	% Prev.
Best FVC	l(btps)	Melhor Capacidade Vital Forçada	2.93	2.38	81.2
FVC	l(btps)	Capacidade Vital Forçada	2.93	2.38	81.2
FEV1	l(btps)	Volume Exp Forçada em 1 seg	2.51	2.18	87.2
PEF	l/sec	Pico de Fluxo expiratório	6.23	3.04	48.8
PIF	l/sec	Pico de Fluxo Inspiratório		2.87	
FEV1/FVC%	%	FEV1 em % da FVC	80.2	91.7	114.4
FEF25-75%	l/sec	Fluxo expiratório médio forçado	3.31	2.49	75.2
MEF75%	l/sec	Fluxo Exp Máx @ 25% FVC	5.54	3.04	54.8
MEF50%	l/sec	Fluxo Exp Máx @ 50% FVC	3.88	2.68	69.0
MEF25%	l/sec	Fluxo Exp Máx @ 75% FVC	1.60	1.77	110.1
FET100%	sec	Tempo de Expiração forçada		1.6	
PEFr	l/min	Pico de Fluxo expiratório (l/min)	373.5	182.2	48.8

Diagnóstico:
 Espirometria normal

Impresso 19/03/2025

Protocolo:2503191633389 Data:19/03/2025
Paciente: Maria Rosangela Marques de Souza
Nasc.:24/03/1977 RG : CPF:02464753904
Exame :RX COLUNA LOMBO SACRA AP / PERFIL

Resultado

CORPOS VERTEBRAIS VISUALIZADOS COM MORFOLOGIA E TEXTURA HABITUAIS.
APÓFISES ESPINHOSAS, TRANSVERSAS E PEDÍCULOS SEM ANORMALIDADES.
TRANSIÇÃO LOMBOSSACRA DE ASPECTO NORMAL.
ESPAÇOS DISCAIS DENTRO DOS LIMITES DA NORMALIDADE.
AUSÊNCIA DE ASSIMETRIAS EVIDENTES OU ESCOLIOSE DA COLUNA.
OSTEOFITOS MARGINAIS INCIPIENTES EM CORPOS VERTEBRAIS.
LINHA DE PESO PROJETADO ANTERIOR A BASE DO SACRO.



Dr. Leandro M. Colmanetti

Médico Radiologista CRM 5995 MT RQE 4585 MT

v1.0 Chave:<http://sistema.imaggi.com.br/validar.php?chave=234261978153128744813663373179>





ATESTADO DE ACUIDADE VISUAL

CNPJ : 57590454000187 Fantasia : MUNDO DA OBRA
Razão Social : OBRATUDO ATACAREJO DA CONSTRUCAO LTDA
Endereço : ROD PALMIRO PAES DE BARROS N.º 290 Complemento : LOTE A
Cidade / UF : CUIABÁ / MT CEP : 78085702

Funcionário

Nome : Maria Rosangela Marques de Souza Setor: GERAL
CPF : 02464753904 Cargo: ASSISTENTE DE VENDAS
RG : / Nascimento: 24/03/1977

Ficha de Acuidade Visual

Longe

Método de avaliação : Escala Optométrica de Snellen

SEM CORREÇÃO

OD: 20/15

OE: 20/15

COM CORREÇÃO

OD: /

OE: /

Perto

Método de avaliação : Tabela de Jaeger

CORREÇÃO : NÃO

RESULTADO OLHO DIREITO : J1

RESULTADO OLHO ESQUERDO : J1

Teste Cromático

Visão Cromatica: NORMAL

Usa lente/óculos: Não

Cuiabá 19 de março de 2025

Resultado: NORMAL

Dr. Ricardo Ferrier
CRM-MT 14172
NIS 27004114568

Autenticação Assinatura :01642D3DF821EA90285C1F0A632DCFFB
Para validar a assinatura : <https://sistema.hismet.com.br/validacao.php>

Protocolo:2503191629259 Data:19/03/2025
Paciente: Maria Rosangela Marques de Souza
Nasc.:24/03/1977 RG : CPF:02464753904
Exame :RX TORAX PA

Resultado

OSSOS COM MORFOLOGIA E TEXTURA NORMAIS.
MEDIASTINO CENTRADO E SEM MASSAS VISÍVEIS NA SUA TOPOGRAFIA.
HILOS E TRAMA VASCULAR PULMONAR DE ASPECTO HABITUAL.
IMAGEM NODULAR RADIOPACA MEDINDO 0,4 CM NO TERÇO SUPERIOR PULMONAR DIREITO.
CAMPOS PLEUROPULMONARES COM TRANSPARÊNCIA SATISFATÓRIA.
CÚPULAS DIAFRAGMÁTICAS DE CONTORNOS NÍTIDOS E SEIOS COSTOFRÊNICOS LIVRES.
ÁREA CARDÍACA NOS LIMITES DA NORMALIDADE.



Dr. Leandro M. Colmanetti

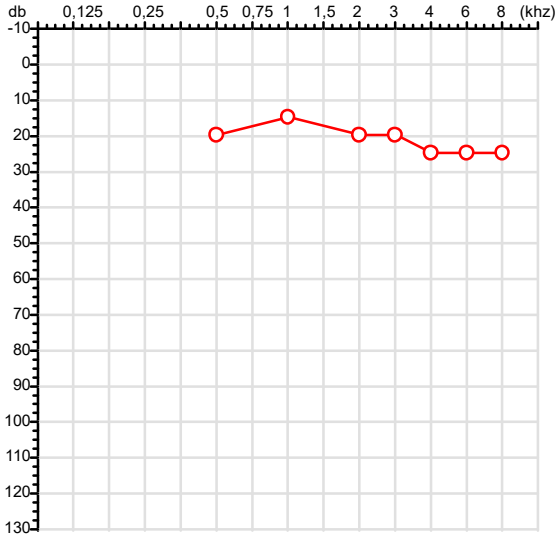
Médico Radiologista CRM 5995 MT RQE 4585 MT

v1.0 Chave:<http://sistema.imaggi.com.br/validar.php?chave=962260305070788138688446351112>



CPF :024.647.539-04	Paciente :MARIA ROSANGELA MARQUES DE SOUZA	RG :/
CNPJ :57.590.454/0001-87	Razão :OBRATUDO ATACAREJO DA CONSTRUCAO LTDA	
Nascimento :24/03/1977	Idade : 47 anos	
Motivo :Admissional	Setor :GERAL	
Reposuo :14h	Função :ASSISTENTE DE VENDAS	
Data do Exame : 19/03/2025		

Orelha Direita



Aérea

Khz	0,25	0,5	1	2	3	4	6	8
OD db	NDG	20	15	20	20	25	25	25

Óssea

Khz	0,25	0,5	1	2	3	4	6
OD db	NDG	NDG	NDG	NDG	NDG	NDG	NDG

Médias Tritonais

Khz	0,5	1	2	=	3	4	6	=
OD db	20	15	20	18	20	25	25	23

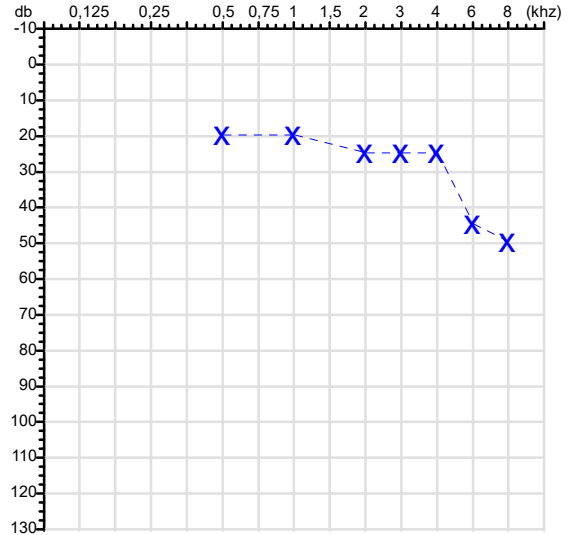
Laudo Clínico OD

Audição normal

Classificações: tipo de perda auditiva (Silman e Silvermam - 1997), grau de perda auditiva média 500khz, 1000khz e 2000khz (Lloyd e Kaplan - 1978) e configuração audiométrica (Silman e Silverman - 1997 - adaptada de Carhart, 1945 e Lloyd e Kaplan, 1978)

Audiometria

Orelha Esquerda



Khz	0,25	0,5	1	2	3	4	6	8
OE db	NDG	20	20	25	25	25	45	50

Khz	0,25	0,5	1	2	3	4	6
OE db	NDG	NDG	NDG	NDG	NDG	NDG	NDG

Khz	0,5	1	2	=	3	4	6	=
OE db	20	20	25	22	25	25	45	32

Laudo Clínico OE

Alteração auditiva com configuração descendente acentuada

Classificações: tipo de perda auditiva (Silman e Silvermam - 1997), grau de perda auditiva média 500khz, 1000khz e 2000khz (Lloyd e Kaplan - 1978) e configuração audiométrica (Silman e Silverman - 1997 - adaptada de Carhart, 1945 e Lloyd e Kaplan, 1978)

Emanuel Sempio
Fonoaudiólogo
Audiologia Clínica e Ocupacional
CRFa/ 5-5297-8

Emanuel Sempio
Fonoaudiólogo
CRFa 5 - 5297 - 8

Assinatura eletrônica :0A0657ED88D9626CB13542477D73EC3F
Para validar a assinatura : <https://sistema.hismet.com.br/validacao.php>

Maria Rosângela Marques de Souza

** Assinado por biometria **

Modelo do Audiometro :AVS500 - VIBRASOM
Última Aferição :12/08/2024