

Protocolo:2503191605229 Data:19/03/2025
Paciente:Gabriel Alik Lima Morais
Nasc.:10/11/1998 RG : CPF:06998737114
Exame :RX COLUNA LOMBO SACRA AP / PERFIL

Resultado

CORPOS VERTEBRAIS VISUALIZADOS COM MORFOLOGIA E TEXTURA HABITUAIS.
APÓFISES ESPINHOSAS, TRANSVERSAS E PEDÍCULOS SEM ANORMALIDADES.
TRANSIÇÃO LOMBOSSACRA DE ASPECTO NORMAL.
ESPAÇOS DISCAIS DENTRO DOS LIMITES DA NORMALIDADE.
AUSÊNCIA DE ASSIMETRIAS EVIDENTES OU ESCOLIOSE DA COLUNA.
OSTEOFITOS MARGINAIS INCIPIENTES EM CORPOS VERTEBRAIS.



Dr. Leandro M. Colmanetti

Médico Radiologista CRM 5995 MT RQE 4585 MT

v1.0 Chave:<http://sistema.imaggi.com.br/validar.php?chave=140359615786159534954263634427>





Cod.: 520873	Paciente: Gabriel Alik Lima Morais	Sexo: Masculino	Idade: 26 (A)
Atendido em: 19/03/2025	Profissional Solicitante: Dr. (a) Rafael Correa da Costa	Cadastro de Pessoas Físicas: CPF: 06998737114	Convênio: Hismet

METILETILCETONA - INICIO DE JORNADA Inferior a 0,1 mg/L

Método: CROMATOGRAFIA GASOSA Material: Urina pré-jornada de trabalho Coletado em: 19/03/2025 Liberado em: 26/03/2025 17:35

Valores de Referência:

* A NR-7 não estabelece valores de IBE/EE para Início de Jornada.

"Metodologia desenvolvida e validada in house seguindo protocolos de validação nacionais e internacionais."

Nota: "Metodologia desenvolvida e validada in house seguindo protocolos de validação nacionais e internacionais."

Resultado transcrito do Laboratório Diagnósticos do Brasil.

Dra. Julia Cristina da Silva
Biomédica
CRBM - 24963

A interpretação de qualquer teste com finalidade diagnóstica ou prognóstica depende de avaliação conjunta dos dados clínicos e da história médica do paciente.

Responsável Técnico: Bruno Bini Napoleão - CREM 2121

Endereço: Av. General Vale, 350, Bandeirantes.

Telefone: 65-99295 3662

CNES: 3055612

Cod.: 520873	Paciente: Gabriel Alik Lima Morais	Sexo: Masculino	Idade: 26 (A)
Atendido em: 19/03/2025	Profissional Solicitante: Dr.(a) Rafael Correa da Costa	Cadastro de Pessoas Físicas: CPF: 06998737114	Convênio: Hismet

HEMOGRAMA

Método: Automação VIDACOUNT 860 Material: PLASMA EDTA Coletado em: 19/03/2025 Liberado em: 20/03/2025
08:37

Eritrograma

	Valores de Referência
Hemácias em milhões/ mm ³: 4,00	4,30 a 5,70/mm ³
Hemoglobina em g/dL.....: 12,4	13,5 a 17,5g/dL
Hematócrito em %.....: 37,4	39,0 a 50,0%
Vol. Glob. Média em fl.....: 93,5	80,0 a 95,0fl
Hem. Glob. Média em pg.....: 31,0	26,0 a 34,0pg
C.H. Glob. Média em g/dL.....: 33,2	31,0 a 36,0g/dL
RDW.....: 14,3	11,0 a 15,0%

Leucograma

Leucócitos.....: 8.460/mm³	3.500 a 10.000/mm ³
Neutrófilos.....: 45,7%	3.866/mm³ 50 a 70
Blastos.....: 0,0%	0/mm³ 0
Promielocitos.....: 0,0%	0/mm³ 0
Mielocitos.....: 0,0%	0/mm³ 0
Metamielocitos.....: 0,0%	0/mm³ 0
Bastões.....: 0,0%	0/mm³ 0 a 6
Segmentados.....: 45,7%	3.866/mm³ 50 a 70
Eosinófilos.....: 1,2%	102/mm³ 2 a 4
Basófilos.....: 1,8%	152/mm³ 0 a 2
Linfócitos típicos....: 45,4%	3.841/mm³ 25 a 35
Linfócitos atípicos...: 0,0%	0/mm³ 0
Monócitos.....: 5,9%	499/mm³ 2 a 10

Plaquetas

Plaquetas.....: 301.000/mm³	150.000 a 450.000/mm ³
VPM.....: 10,8/fl	6,7 a 10,0fl
Plaquetócrito.....: 0,325%	0,10 a 0,50%
PDW.....: 16,8	15,0 a 17,9%



Assinado Digitalmente


Dra. Julia Cristina da Silva
Biomédica
CRBM - 24963

A interpretação de qualquer teste com finalidade diagnóstica ou prognóstica depende de avaliação conjunta dos dados clínicos e da história médica do paciente.
Responsável Técnico: Bruno Bini Napoleão - CRBM 2121

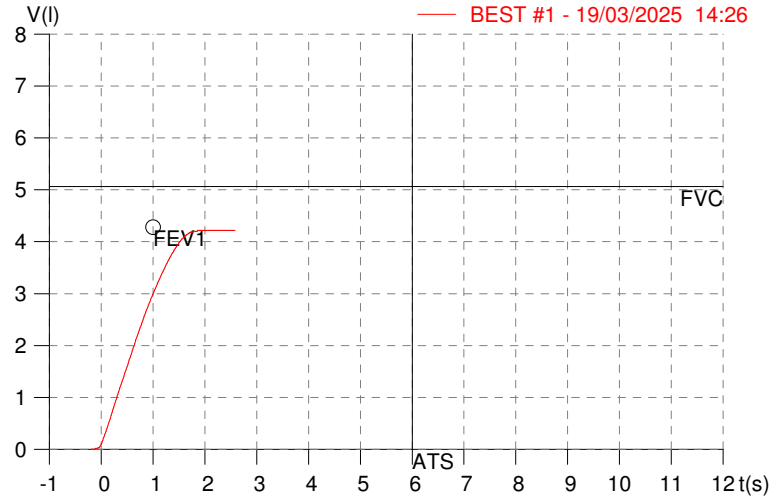
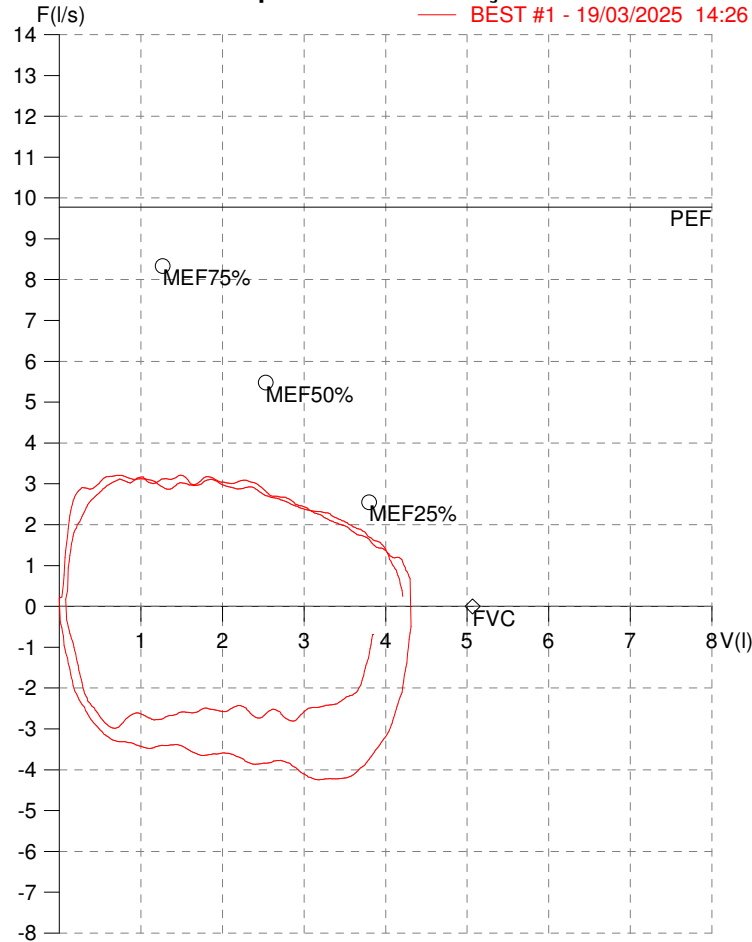
Endereço: Av. General Vale,350, Bandeirantes.
Telefone:65-99295 3662
CNES: 3055612

HISMET - MEDICINA DO TRABALHO
AV. GENERAL MELLO, 227. POÇÃO. CUIABÁ MT
Tel. (65)3321-7051

ID: 726617
Primeiro Nome: GABRIEL ALIK LIMA
Sobrenome: MORAIS
Data: 19/03/2025

Data de nascimento: 10/11/1998
Sexo : Macho
Peso (kg): 86.0
Altura (cm): 175.0

Capacidade Vital Forçada



Parâmetro	UM	Descrição	Prev.	BEST#1	% Prev.
Best FVC	l(btps)	Melhor Capacidade Vital Forçada	5.06	4.23	83.6
FVC	l(btps)	Capacidade Vital Forçada	5.06	4.23	83.6
FEV1	l(btps)	Volume Exp Forçada em 1 seg	4.28	2.96	69.1
PEF	l/sec	Pico de Fluxo expiratório	9.78	3.21	32.8
FEV1/FVC%	%	FEV1 em % da FVC	82.5	69.9	84.7
FEF25-75%	l/sec	Fluxo expiratório médio forçado	4.98	2.79	56.1
MEF75%	l/sec	Fluxo Exp Máx @ 25% FVC	8.33	3.12	37.5
MEF50%	l/sec	Fluxo Exp Máx @ 50% FVC	5.48	2.91	53.2
MEF25%	l/sec	Fluxo Exp Máx @ 75% FVC	2.55	2.32	91.0
FET100%	sec	Tempo de Expiração forçada		1.9	
LungAge	years	Idade Pulmonar		66	
PEFr	l/min	Pico de Fluxo expiratório (l/min)	586.6	192.5	32.8

Diagnóstico:
 Espirometria normal

Impresso 19/03/2025



Cod.: 520873	Paciente: Gabriel Alik Lima Morais	Sexo: Masculino	Idade: 26 (A)
Atendido em: 19/03/2025	Profissional Solicitante: Dr.(a) Rafael Correa da Costa	Cadastro de Pessoas Físicas: CPF: 06998737114	Convênio: Hismet

CHUMBO - URINA**0,4** ug/L

Método: ESPECTROMETRIA DE MASSAS COM PLASMA INDUTIVAMENTE ACOPLADO - ICP/MS Material: Urina pré-jornada de trabalho Coletado em: 19/03/2025 Liberado em: 25/03/2025 07:52

Valores de Referência:

*A NR-7 não estabelece valores de IBE/EE para início de Jornada.

"Metodologia desenvolvida e validada in house seguindo protocolos de validação nacionais e internacionais."

Nota: *ATENÇÃO PARA NOVOS VALORES DE REFERÊNCIA A PARTIR DE 17/02/202

Resultado transcrito do Laboratório Diagnósticos do Brasil.

Dra. Julia Cristina da Silva
Biomédica
CRBM - 24963

A interpretação de qualquer teste com finalidade diagnóstica ou prognóstica depende de avaliação conjunta dos dados clínicos e da história médica do paciente.

Responsável Técnico: Bruno Bini Napoleão - CREM 2121

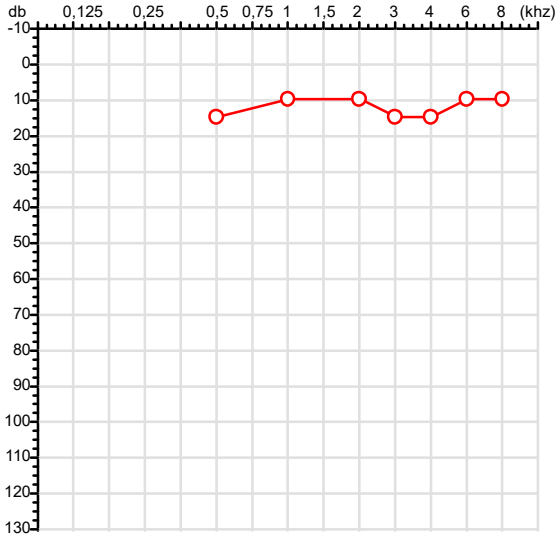
Endereço: Av. General Vale, 350, Bandeirantes.

Telefone: 65-99295 3662

CNES: 3055612

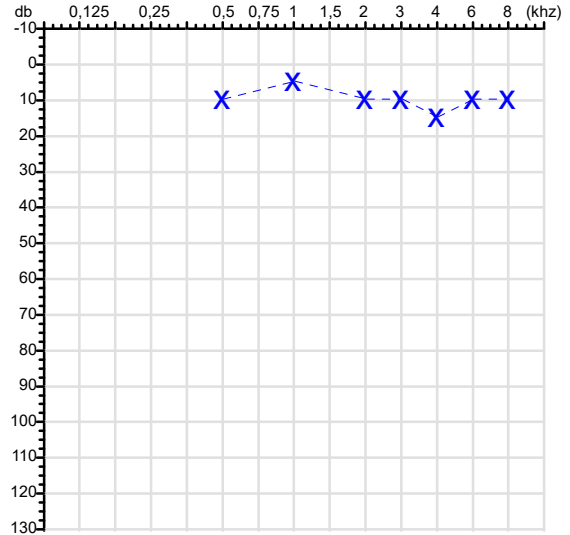
CPF :069.987.371-14	Paciente :Gabriel Alik Lima Morais	RG :/
CNPJ :50.165.360/0001-11	Razão :RENOVA BRASIL LTDA	
Nascimento :10/11/1998	Idade : 26 anos	
Motivo :Admissional	Setor :INDUSTRIA	
Reposuo :14h	Função :AUXILIAR DE PRODUCAO	
Data do Exame : 19/03/2025		

Orelha Direita



Audiometria

Orelha Esquerda



Aérea

Khz	0,25	0,5	1	2	3	4	6	8
OD db	NDG	15	10	10	15	15	10	10

Khz	0,25	0,5	1	2	3	4	6	8
OE db	NDG	10	5	10	10	15	10	10

Ossea

Khz	0,25	0,5	1	2	3	4	6
OD db	NDG	NDG	NDG	NDG	NDG	NDG	NDG

Khz	0,25	0,5	1	2	3	4	6
OE db	NDG	NDG	NDG	NDG	NDG	NDG	NDG

Médias Tritonais

Khz	0,5	1	2	=	3	4	6	=
OD db	15	10	10	12	15	15	10	13

Khz	0,5	1	2	=	3	4	6	=
OE db	10	5	10	8	10	15	10	12

Laudo Clínico OD

Audição normal

Laudo Clínico OE

Audição normal

Classificações: tipo de perda auditiva (Silman e Silvermam - 1997), grau de perda auditiva média 500khz, 1000khz e 2000khz (Lloyd e Kaplan - 1978) e configuração audiométrica (Silman e Silverman - 1997 - adaptada de Carhart, 1945 e Lloyd e Kaplan, 1978)

Classificações: tipo de perda auditiva (Silman e Silvermam - 1997), grau de perda auditiva média 500khz, 1000khz e 2000khz (Lloyd e Kaplan - 1978) e configuração audiométrica (Silman e Silverman - 1997 - adaptada de Carhart, 1945 e Lloyd e Kaplan, 1978)

Emanuel Sempio
Fonoaudiólogo
Audiologia Clínica e Ocupacional
CRFa 5-5297-8

Emanuel Sempio
Fonoaudiólogo
CRFa 5 - 5297 - 8
Assinatura eletrônica :6026E305866F0090E5D13B69B7DD0F03
Para validar a assinatura : <https://sistema.hismet.com.br/validacao.php>

Gabriel Alik Lima Morais
** Assinado por biometria **

Modelo do Audiometro :AVS500 - VIBRASOM
Última Aferição :12/08/2024



ATESTADO DE ACUIDADE VISUAL

CNPJ : 50165360000111 Fantasia : RENOVA BRASIL
Razão Social : RENOVA BRASIL LTDA
Endereço : R ANDRADINA N.º 24 Complemento : QUADRA35 LOTE 24 SALA 02
Cidade / UF : CUIABÁ / MT CEP : 78058687

Funcionário

Nome : Gabriel Alik Lima Morais Setor: INDUSTRIA
CPF : 06998737114 Cargo: AUXILIAR DE PRODUCAO
RG : / Nascimento: 10/11/1998

Ficha de Acuidade Visual

Longe

Método de avaliação : Escala Optométrica de Snellen

SEM CORREÇÃO

OD: 20/10

OE: 20/10

COM CORREÇÃO

OD: /

OE: /

Perto

Método de avaliação : Tabela de Jaeger

CORREÇÃO : NÃO

RESULTADO OLHO DIREITO : J1

RESULTADO OLHO ESQUERDO : J1

Teste Cromático

Visão Cromatica: NORMAL

Usa lente/óculos: Não

Cuiabá 19 de março de 2025

Resultado: NORMAL

Dr. Ricardo Ferrier
CRM-MT 14172
NIS 27004114568

Autenticação Assinatura :38BF5FABC7F4A5F63178281E981DD929
Para validar a assinatura : <https://sistema.hismet.com.br/validacao.php>



Cod.: 520873	Paciente: Gabriel Alik Lima Morais	Sexo: Masculino	Idade: 26 (A)
Atendido em: 19/03/2025	Profissional Solicitante: Dr.(a) Rafael Correa da Costa	Cadastro de Pessoas Físicas: CPF: 06998737114	Convênio: Hismet

ACIDO METIL HIPURICO - URINA INICIO JOR- Inferior a 0,01 g/g de creatinina
NADA

Método: CROMATOGRAFIA LIQUIDA - HPLC Material: Urinas HPLC pré jornada Coletado em: 19/03/2025 Liberado em: 25/03/2025 07:52

Valores de Referência:

* A NR-7 não estabelece valores específicos de IBE/EE para Início de Jornada.

"Metodologia desenvolvida e validada in house seguindo protocolos de validação nacionais e internacionais."

Nota: *ATENÇÃO PARA NOVOS VALORES DE REFERÊNCIA A PARTIR DE 05/08/202
 Resultado transcrito do Laboratório Diagnósticos do Brasil.

Dra. Julia Cristina da Silva
 Biomédica
 CRBM - 24963

A interpretação de qualquer teste com finalidade diagnóstica ou prognóstica depende de avaliação conjunta dos dados clínicos e da história médica do paciente.

Responsável Técnico: Bruno Bini Napoleão - CREM 2121

Endereço: Av. General Vale, 350, Bandeirantes.

Telefone: 65-99295 3662

CNES: 3055612



Cod.: 520873	Paciente: Gabriel Alik Lima Morais	Sexo: Masculino	Idade: 26 (A)
Atendido em: 19/03/2025	Profissional Solicitante: Dr. (a) Rafael Correa da Costa	Cadastro de Pessoas Físicas: CPF: 06998737114	Convênio: Hismet

ACIDO HIPURICO - URINA FINAL JORNADA 0,06 g/g de creatinina

Método: CROMATOGRAFIA LIQUIDA - HPLC Material: urina pos jornada de trabalho Coletado em: 19/03/2025 Liberado em: 25/03/2025 07:52

Valores de Referência:

Exposição ao Tolueno NR-7 (2018)

VR: Até 1,50 g/g de creatinina

IBMP: Até 2,50 g/g de creatinina

*VR Valor de Referência da Normalidade.

*IBMP Índice Biológico Máximo Permitido.

* A NR-7(2018), não estabelece valores de IBMP para Início de Jornada.

Na ultima atualização da NR-7(2022), o Ácido Hipúrico não está entre os indicadores recomendados para avaliação da exposição ao Tolueno.

"Metodologia desenvolvida e validada in house seguindo protocolos de validação nacionais e internacionais."

Resultado transcrito do Laboratório Diagnósticos do Brasil.

Dra. Julia Cristina da Silva
Biomédica
CRBM - 24963

A interpretação de qualquer teste com finalidade diagnóstica ou prognóstica depende de avaliação conjunta dos dados clínicos e da história médica do paciente.

Responsável Técnico: Bruno Bini Napoleão - CREM 2121

Endereço: Av. General Vale, 350, Bandeirantes.

Telefone: 65-99295 3662

CNES: 3055612