

Protocolo:2503211104059                      Data:21/03/2025  
Paciente:FERNANDO DA CONCEICAO DE PAULO  
Nasc.:16/11/1998    RG :                      CPF:07033274106  
Exame :RX COLUNA LOMBO SACRA AP / PERFIL

### Resultado

CORPOS VERTEBRAIS VISUALIZADOS COM MORFOLOGIA E TEXTURA HABITUAIS.  
APÓFISES ESPINHOSAS, TRANSVERSAS E PEDÍCULOS SEM ANORMALIDADES.  
TRANSIÇÃO LOMBOSSACRA DE ASPECTO NORMAL.  
ESPAÇOS DISCAIS DENTRO DOS LIMITES DA NORMALIDADE.  
AUSÊNCIA DE ASSIMETRIAS EVIDENTES OU ESCOLIOSE DA COLUNA.  
LINHA DE PESO PROJETADO ANTERIOR A BASE DO SACRO.



---

Dr. Leandro M. Colmanetti

Médico Radiologista CRM 5995 MT RQE 4585 MT

v1.0 Chave:<http://sistema.imaggi.com.br/validar.php?chave=547378566949392240282324208638>



Cod.: 521153	Paciente: <b>Fernando da Conceicao de Paulo</b>	Sexo: Masculino	Idade: 26 (A)
Atendido em: 21/03/2025	Profissional Solicitante: Dr.(a) Rafael Correa da Costa	Cadastro de Pessoas Físicas: CPF: 07033274106	Convênio: Hismet

## HEMOGRAMA

Método: Automação VIDACOUNT 860 Material: PLASMA EDTA Coletado em: 21/03/2025 Liberado em: 21/03/2025  
17:06

### Eritrograma

	Valores de Referência
Hemácias em milhões/ mm <sup>3</sup> .....: <b>5,48</b>	4,30 a 5,70/mm <sup>3</sup>
Hemoglobina em g/dL.....: <b>16,2</b>	13,5 a 17,5g/dL
Hematócrito em %.....: <b>50,6</b>	39,0 a 50,0%
Vol. Glob. Média em fl.....: <b>92,3</b>	80,0 a 95,0fl
Hem. Glob. Média em pg.....: <b>29,6</b>	26,0 a 34,0pg
C.H. Glob. Média em g/dL.....: <b>32,0</b>	31,0 a 36,0g/dL
RDW.....: <b>13,1</b>	11,0 a 15,0%

### Leucograma

			Valores de Referência
Leucócitos.....: <b>6.150/mm<sup>3</sup></b>			3.500 a 10.000/mm <sup>3</sup>
		%	/mm <sup>3</sup>
Neutrófilos.....: <b>68,0%</b>	<b>4.182/mm<sup>3</sup></b>	50 a 70	2000 a 7000
Blastos.....: <b>0,0%</b>	<b>0/mm<sup>3</sup></b>	0	0
Promielocitos.....: <b>0,0%</b>	<b>0/mm<sup>3</sup></b>	0	0
Mielocitos.....: <b>0,0%</b>	<b>0/mm<sup>3</sup></b>	0	0
Metamielocitos.....: <b>0,0%</b>	<b>0/mm<sup>3</sup></b>	0	0
Bastões.....: <b>0,0%</b>	<b>0/mm<sup>3</sup></b>	0 a 6	0 a 600
Segmentados.....: <b>68,0%</b>	<b>4.182/mm<sup>3</sup></b>	50 a 70	2000 a 7000
Eosinófilos.....: <b>2,2%</b>	<b>135/mm<sup>3</sup></b>	2 a 4	80 a 600
Basófilos.....: <b>0,2%</b>	<b>12/mm<sup>3</sup></b>	0 a 2	0 a 200
Linfócitos típicos....: <b>21,5%</b>	<b>1.322/mm<sup>3</sup></b>	25 a 35	1000 a 3500
Linfócitos atípicos...: <b>0,0%</b>	<b>0/mm<sup>3</sup></b>	0	0
Monócitos.....: <b>8,1%</b>	<b>498/mm<sup>3</sup></b>	2 a 10	400 a 1000

### Plaquetas

Plaquetas.....: <b>228.000/mm<sup>3</sup></b>	150.000 a 450.000/mm <sup>3</sup>
VPM.....: <b>11,1/fl</b>	6,7 a 10,0fl
Plaquetócrito.....: <b>0,253%</b>	0,10 a 0,50%
PDW.....: <b>16,6</b>	15,0 a 17,9%



Assinado Digitalmente

  
Dr. Bruno Bini Napoleão  
Biomédico  
CRBM - 2121

A interpretação de qualquer teste com finalidade diagnóstica ou prognóstica depende de avaliação conjunta dos dados clínicos e da história médica do paciente.  
Responsável Técnico: Bruno Bini Napoleão - CRBM 2121

Endereço: Av. General Vale,350, Bandeirantes.  
Telefone:65-99295 3662  
CNES: 3055612

Cod.: 521153	Paciente: <b>Fernando da Conceicao de Paulo</b>	Sexo: Masculino	Idade: 26 (A)
Atendido em: 21/03/2025	Profissional Solicitante: Dr.(a) Rafael Correa da Costa	Cadastro de Pessoas Físicas: CPF: 07033274106	Convênio: Hismet

## GLICOSE EM JEJUM

85 mg/dL

Método: Enzimático Colorimétrico Material: Soro Coletado em: 21/03/2025 Liberado em: 21/03/2025 14:23

Valores de Referência:

70 a 99 mg/dL

Histórico de Resultados

85 mg/dL

11/09/2023

84 mg/dL

18/03/2024



Assinado Digitalmente



Dra. Julia Cristina da Silva  
Biomédica  
CRBM - 24963

A interpretação de qualquer teste com finalidade diagnóstica ou prognóstica depende de avaliação conjunta dos dados clínicos e da história médica do paciente.  
Responsável Técnico: Bruno Bini Napoleão - CRBM 2121

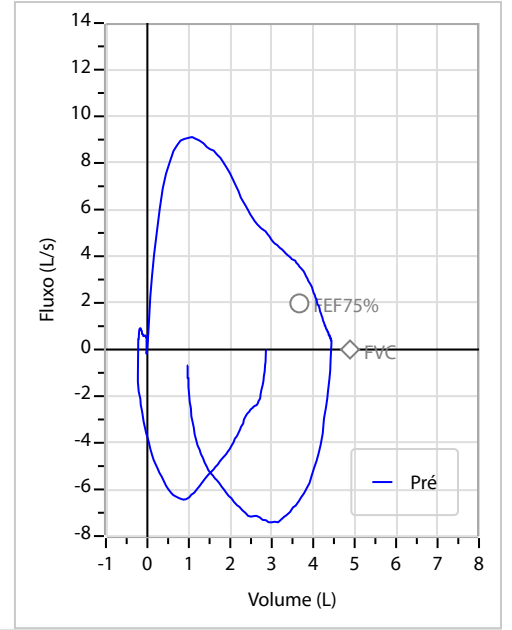
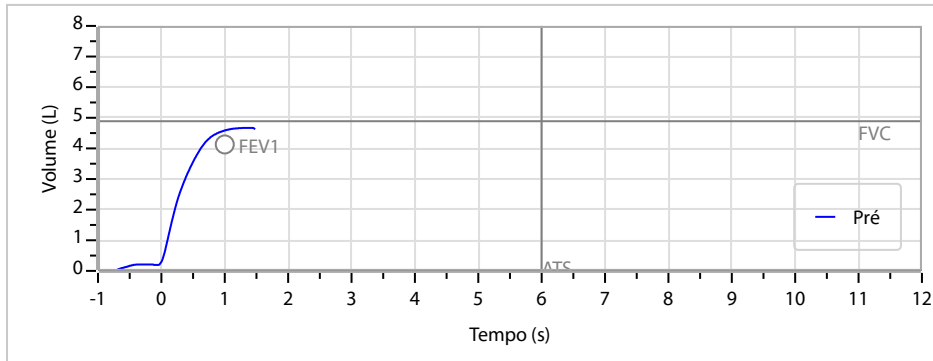
Endereço: Av. General Vale,350, Bandeirantes.  
Telefone:65-99295 3662  
CNES: 3055612



Nome	FERNANDO DA CONCEICAO DE PAULO		ID1	727071	Sexo	Masculino	Idade	26,3	Peso (kg)	89,00	Altura (cm)	175,0	
Agrupamento	--	D.O.B.	16/11/1998	ID2	--	BMI (kg/m2)	29,1	Fumante	Não	Anos de Tabag...	--	Cig/Dia	--
Técnico	--	Médico	--	--	Classe 2	--	--	Etnia	Outros/Não Especificado				

<b>CAPACIDADE VITAL FORÇADA</b>	Imprimir Resultado dos testes	Definir previsão	Posição do Teste
	10:47	GLI	SENTADO

	Meas.	Pred	% Pred	z score	
FVC	L	<b>4,68</b>	4,89	96	
FEV1	L	<b>4,58</b>	4,13	111	
FEV1/FVC%	%	<b>97,8</b>	84,9	115	
FEV1/Vcmax%	%	<b>97,8</b>	84,9	115	



### Interpretação

O indivíduo tem uma relação FEV1/FVC% de 97,8% e um valor FVC de 4,68 L que estão dentro dos limites normais. Os resultados do teste indicam uma ESPIROMETRIA NORMAL

Assinatura: \_\_\_\_\_

Protocolo:25032111423832      Data:21/03/2025  
Paciente:FERNANDO DA CONCEICAO DE PAULO  
Nasc.:16/11/1998    RG :                                  CPF:07033274106  
Exame :ELETROENCEFALOGRAMA CLINICO

### Resultado

A ATIVIDADE ELÉTRICA CEREBRAL DE REPOUSO MOSTROU-SE SIMÉTRICA ENTRE ÁREAS HOMÓLOGAS, ORGANIZADA, CONSTITUÍDA POR UM RITMO ALFA DOMINANTE, 09-10HZ DE MÉDIA AMPLITUDE, COM PREDOMÍNIO NAS REGIÕES POSTERIO.  
AUSÊNCIA DE ATIVIDADE EPILEPTIFORME.  
DURANTE TODO O DECORRER DO EXAME, MESMO COM A ATIVAÇÃO PELA HIPERPNÉIA, NÃO FORAM REGISTRADOS GRAFOELEMENTOS PATOLÓGICOS.  
ELETROENCEFALOGRAMA DIGITAL, REALIZADO DURANTE VIGÍLIA, EM CONDIÇÕES TÉCNICAS SATISFATÓRIAS.

Impressão diagnóstica

DENTRO DOS PARÂMETROS NORMAIS.

---

DR. CESAR ANDROLAGE  
Neurologista CRM 7432 MT RQE 4011 MT  
CRM: MT 7432

v1.0 Chave:<http://sistema.imaggi.com.br/validar.php?chave=244483413394459588592414489343>



Protocolo:25032111352832      Data:21/03/2025  
Paciente:FERNANDO DA CONCEICAO DE PAULO  
Nasc.:16/11/1998    RG :                      CPF:07033274106  
Exame :ELETROCARDIOGRAMA    ECG

### Resultado

FC = 59BPM (VARIA DE DE 50 A 100BPM, DE ACORDO COM AS ÚLTIMAS DIRETRIZES DE ECG DA SBC).  
P-R = 0,12S (NORMAL = 0,10 A 0,20S), P SINUSAL (ONDA P SINUSAL SE POSITIVA E, D1, D2, D3, AVF).  
QRS = 0,08S (NORMAL = 0,07 A 0,11S) OBS: Q PATOLÓGICA SE AMPLITUDE FOR PELO MENOS 25% DA ONDA R.  
RITMO SINUSAL.  
SÂQRS = +30° (NORMAL = 0 A 90°, ALGUNS AUTORES CONSIDERAM NORMAL = -30 A +110°).

Impressão diagnóstica

DENTRO DOS PARÂMETROS NORMAIS.

DRA. JAMILA LEITE XAVIER

Cardiologista CRM MT 6422 RQE 4016 MT

*Dr.ª Jamila L. Xavier*

v1.0 Chave:<http://sistema.imaggi.com.br/validar.php?chave=940535536001349857220122826511>

CRM-MT 6422

AV. GENERAL MELLO, 227 - POÇÃO - CEP 78015-300 - CUIABÁ - MT

FONE: (65) 3055-2051 - [IMAGGI@IMAGGI.COM.BR](mailto:IMAGGI@IMAGGI.COM.BR)





**ATENDIMENTO CLÍNICO  
EXAME N.º 727071**

**Paciente**

Nome : FERNANDO DA CONCEICAO DE PAULO

CPF : 07033274106

Cargo : MEIO OFICIAL

RG : /

Nascimento : 16/11/1998

**AVALIAÇÃO PSICOLÓGICA**

**I.DESCRICÃO DE DEMANDA**

A presente avaliação teve por objetivo cumprir o regimento do processo periódico com uso de uma entrevista, um teste psicométrico e o questionário SRQ 20. \_\_\_\_\_

**II.PROCEDIMENTO**

Para atender a demanda proposta foi realizada a aplicação do teste AC, que é considerado um teste que avalia a atenção concentrada e o formulário SRQ 20, sendo um instrumento de rastreamento psiquiátrico composto por vinte itens. \_\_\_\_\_

**III.ANÁLISE**

No geral obteve-se um resultado bom, obtendo percentil 25, o que representa um processo atencional médio inferior, perante os sujeitos de sua mesma faixa etária e população. No questionário de rastreamento de transtornos mentais, o sujeito relatou não apresentar sintomas. Com estado mental aparentemente conservado. \_\_\_\_\_

**IV.CONCLUSÃO**

Em relação aos dados apresentados e analisados, mais as observações, há indícios de que o sujeito tem condições de exercer sua função. \_\_\_\_\_

**V. PRAZO DE VALIDADE DA AVALIAÇÃO**

Considerando que a personalidade é dinâmica e multideterminada, esta avaliação será válida para o presente momento.

Cuiabá-MT, 21 de março de 2025

  
Juliany Karoline S. Faccenda  
Psicóloga  
CRP 18/03950

**Juliany Karoline dos Santos Faccenda**

**CRP-MT N.º 1803950**

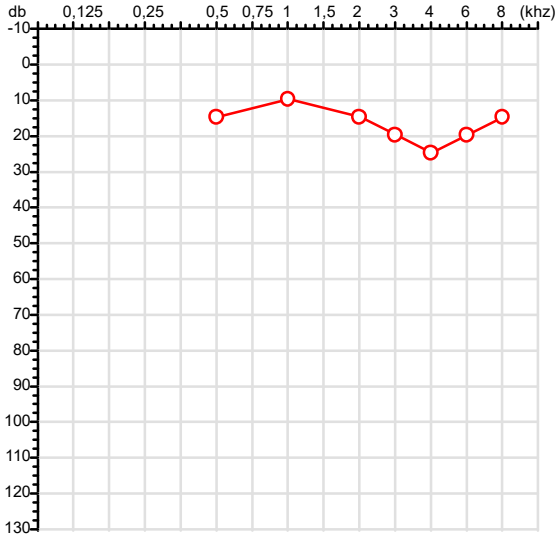
Autenticação Assinatura :014FB69838800AEC24A584159631CD17

Para validar a assinatura : <https://sistema.hismet.com.br/validacao.php>

# Exame n.º :727071

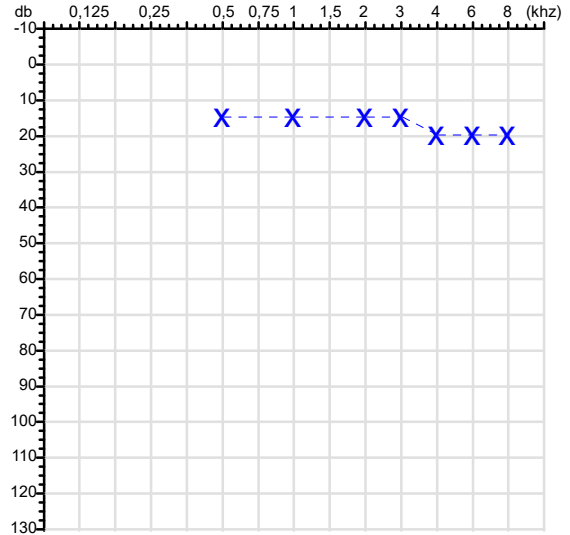
CPF :070.332.741-06	Paciente :FERNANDO DA CONCEICAO DE PAULO	RG :/
CNPJ :39.904.147/0001-41	Razão :CONSORCIO JOTA ELE / MBM	
Nascimento :16/11/1998	Idade : 26 anos	
Motivo :Periódico	Setor :OPERACIONAL - APOIO A PRODUCAO	
Reposuo :14h	Função :MEIO OFICIAL	
Data do Exame : 21/03/2025		

### Orelha Direita



### Audiometria

### Orelha Esquerda



### Aérea

Khz	0,25	0,5	1	2	3	4	6	8
OD db	NDG	15	10	15	20	25	20	15

Khz	0,25	0,5	1	2	3	4	6	8
OE db	NDG	15	15	15	15	20	20	20

### Ossea

Khz	0,25	0,5	1	2	3	4	6
OD db	NDG	NDG	NDG	NDG	NDG	NDG	NDG

Khz	0,25	0,5	1	2	3	4	6
OE db	NDG	NDG	NDG	NDG	NDG	NDG	NDG

### Médias Tritonais

Khz	0,5	1	2	=	3	4	6	=
OD db	15	10	15	13	20	25	20	22

Khz	0,5	1	2	=	3	4	6	=
OE db	15	15	15	15	15	20	20	18

### Laudo Clínico OD

Audição normal

### Laudo Clínico OE

Audição normal

Classificações: tipo de perda auditiva (Silman e Silvermam - 1997), grau de perda auditiva média 500khz, 1000khz e 2000khz (Lloyd e Kaplan - 1978) e configuração audiométrica (Silman e Silverman - 1997 - adaptada de Carhart, 1945 e Lloyd e Kaplan, 1978)

Classificações: tipo de perda auditiva (Silman e Silvermam - 1997), grau de perda auditiva média 500khz, 1000khz e 2000khz (Lloyd e Kaplan - 1978) e configuração audiométrica (Silman e Silverman - 1997 - adaptada de Carhart, 1945 e Lloyd e Kaplan, 1978)

*Emanuel Sempio*  
Fonoaudiólogo  
Audiologia Clínica e Ocupacional  
CRFa 5-5297-8

Emanuel Sempio  
Fonoaudiólogo  
CRFa 5 - 5297 - 8

Assinatura eletrônica :6C06EAC3B11AA368BA9D067B844C444E  
Para validar a assinatura : <https://sistema.hismet.com.br/validacao.php>

*Fernando da Conceicao de Paulo*

\*\* Assinado por biometria \*\*

Modelo do Audiometro :AVS500 - VIBRASOM  
Última Aferição :12/08/2024





## ATESTADO DE ACUIDADE VISUAL

CNPJ : 39904147000141 Fantasia : CONSORCIO JOTA ELE / MBM  
Razão Social : CONSORCIO JOTA ELE / MBM  
Endereço : AV SAO SEBASTIAO N.º 3567 Complemento : QUARTEL COWORKING  
Cidade / UF : CUIABÁ / MT CEP : 78045000

### Funcionário

Nome : Fernando da Conceicao de Paulo Setor: OPERACIONAL - APOIO A PRODUCAO  
CPF : 07033274106 Cargo: MEIO OFICIAL  
RG : / Nascimento: 16/11/1998

### Ficha de Acuidade Visual

#### Longe

Método de avaliação : Escala Optométrica de Snellen

##### SEM CORREÇÃO

OD: 20/10

OE: 20/10

##### COM CORREÇÃO

OD: /

OE: /

#### Perto

Método de avaliação : Tabela de Jaeger

CORREÇÃO : NÃO

RESULTADO OLHO DIREITO : J1

RESULTADO OLHO ESQUERDO : J1

#### Teste Cromático

Visão Cromatica: NORMAL

Usa lente/óculos: Não

Resultado: NORMAL

Cuiabá 21 de março de 2025

  
Alexandra Fonseca de Anunciação  
Médica  
CRM-MT 14029

Drª Alexandra Fonseca de Anunciação

CRM-MT N° 14029

Autenticação Assinatura : C82BFC5E0490B0168EE0AA74403E63E4  
Para validar a assinatura : <https://sistema.hismet.com.br/validacao.php>