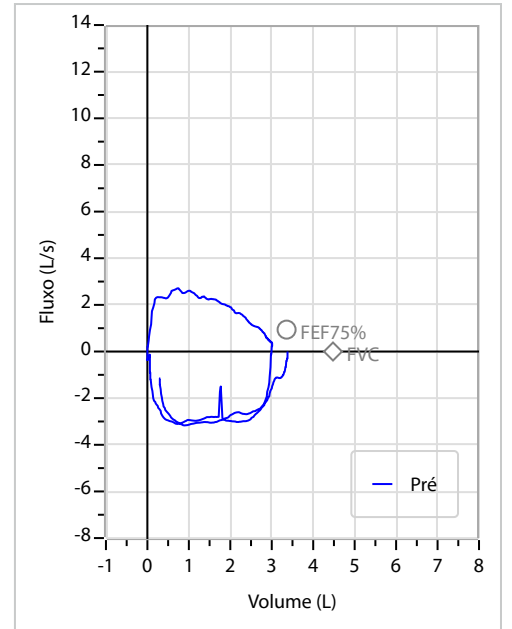
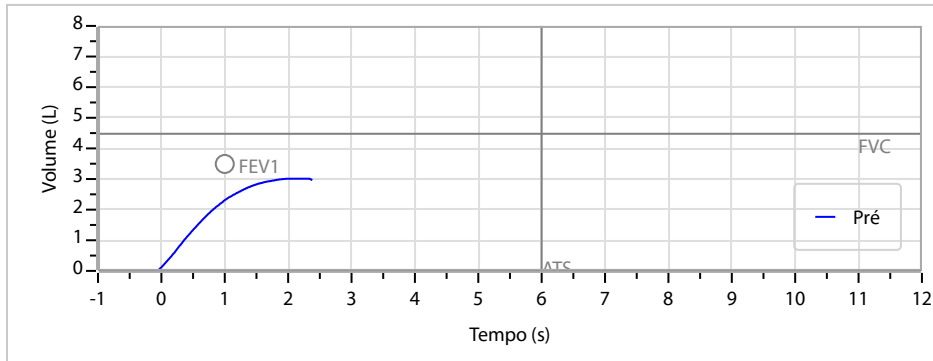




Nome	JOSE ATILIO DA CONCEICAO		ID1	727976	Sexo	Masculino	Idade	59,6	Peso (kg)	80,00	Altura (cm)	181,0	
Agrupamento	--	D.O.B.	09/08/1965	ID2	--	BMI (kg/m2)	24,4	Fumante	Ex-fumante	Anos de Tabag...	10	Cig/Dia	15
Técnico	--	Médico	--	--	Classe 2	--	--	Etnia	Outros/Não Especificado				

CAPACIDADE VITAL FORÇADA	Imprimir Resultado dos testes	Definir previsão	Posição do Teste
	07:49	GLI	SENTADO

	Meas.	Pred	% Pred	z score	
FVC	L	3,03	4,48	68	
FEV1	L	2,30	3,49	66	
FEV1/FVC%	%	75,9	78,2	97	
FEV1/Vcmax%	%	75,9	78,2	97	



Interpretação

O indivíduo tem uma relação FEV1/FVC% de 75,9% que está dentro do limite normal e um valor FVC de 3,03 L que está abaixo de LLN. Os resultados do teste indicam uma POSSÍVEL RESTRIÇÃO.

Assinatura: _____

Protocolo:2503260847119 Data:26/03/2025
Paciente:JOSE ATILIO DA CONCEICAO
Nasc.:09/08/1965 RG :07226233 CPF:61608351149
Exame :RX TORAX PA

Resultado

OSSOS COM MORFOLOGIA E TEXTURA NORMAIS.
MEDIASTINO CENTRADO E SEM MASSAS VISÍVEIS NA SUA TOPOGRAFIA.
HILOS E TRAMA VASCULAR PULMONAR DE ASPECTO HABITUAL.
CAMPOS PLEUROPULMONARES COM TRANSPARÊNCIA SATISFATÓRIA.
CÚPULA DIAFRAGMÁTICA ESQUERDA ELEVADA.
SEIOS COSTOFRÊNICOS LIVRES.
ÁREA CARDÍACA NOS LIMITES DA NORMALIDADE.



Dr. Leandro M. Colmanetti

Médico Radiologista CRM 5995 MT RQE 4585 MT

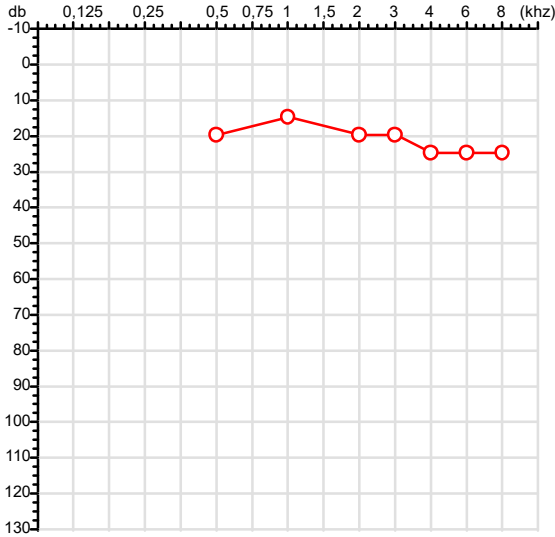
v1.0 Chave:<http://sistema.imaggi.com.br/validar.php?chave=627603325148652820180351687370>



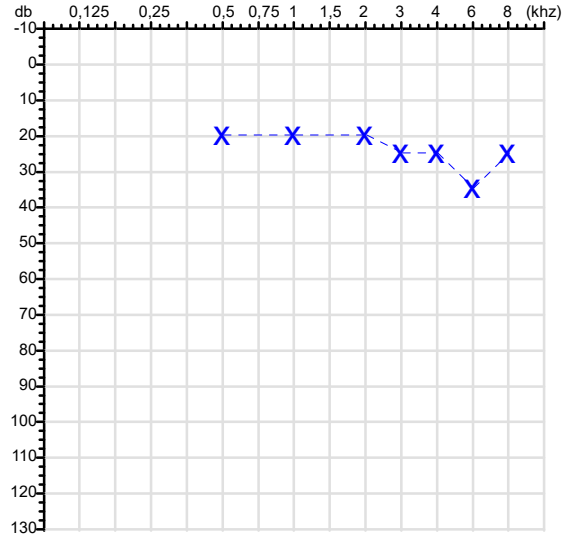
CPF :616.083.511-49	Paciente :Jose Atilio da Conceicao	RG :07226233/SSP-MT
CNPJ :22.182.106/0002-77	Razão :ABITTE URBANISMO CUIABA LTDA	
Nascimento :09/08/1965	Idade : 59 anos	
Motivo :Admissional	Setor :GERAL	
Reposuo :14h	Função :AUXILIAR DE MANUTENCAO	
Data do Exame : 26/03/2025		

Audiometria

Orelha Direita



Orelha Esquerda



Aérea

Khz	0,25	0,5	1	2	3	4	6	8
OD db	NDG	20	15	20	20	25	25	25

Khz	0,25	0,5	1	2	3	4	6	8
OE db	NDG	20	20	20	25	25	35	25

Ossea

Khz	0,25	0,5	1	2	3	4	6
OD db	NDG	NDG	NDG	NDG	NDG	NDG	NDG

Khz	0,25	0,5	1	2	3	4	6
OE db	NDG	NDG	NDG	NDG	NDG	NDG	NDG

Médias Tritonais

Khz	0,5	1	2	=	3	4	6	=
OD db	20	15	20	18	20	25	25	23

Khz	0,5	1	2	=	3	4	6	=
OE db	20	20	20	20	25	25	35	28

Laudo Clínico OD

Audição normal

Laudo Clínico OE

Alteração auditiva com configuração em entalhe

Classificações: tipo de perda auditiva (Silman e Silvermam - 1997), grau de perda auditiva média 500khz, 1000khz e 2000khz (Lloyd e Kaplan - 1978) e configuração audiométrica (Silman e Silverman - 1997 - adaptada de Carhart, 1945 e Lloyd e Kaplan, 1978)

Classificações: tipo de perda auditiva (Silman e Silvermam - 1997), grau de perda auditiva média 500khz, 1000khz e 2000khz (Lloyd e Kaplan - 1978) e configuração audiométrica (Silman e Silverman - 1997 - adaptada de Carhart, 1945 e Lloyd e Kaplan, 1978)

Emanuel Sempio
Fonoaudiólogo
Audiologia Clínica e Ocupacional
CRFa/ 5-5297-8

Emanuel Sempio
Fonoaudiólogo
CRFa 5 - 5297 - 8
Assinatura eletrônica :CFD312CCE98776703115597803E17AC5
Para validar a assinatura : <https://sistema.hismet.com.br/validacao.php>

Jose Atilio da Conceicao
** Assinado por biometria **

Modelo do Audiometro :AVS500 - VIBRASOM
Última Aferição :12/08/2024

Cod.: 521751	Paciente: Jose Atilio da Conceicao	Sexo: Masculino	Idade: 59 (A)
Atendido em: 26/03/2025	Profissional Solicitante: Dr.(a) Rafael Correa da Costa	Cadastro de Pessoas Físicas: CPF: 61608351149	Convênio: Hismet

HEMOGRAMA

Método: Automação VIDACOUNT 860 Material: PLASMA EDTA Coletado em: 26/03/2025 Liberado em: 26/03/2025 16:03

Eritrograma

	Valores de Referência
Hemácias em milhões/ mm ³: 4,65	4,30 a 5,70/mm ³
Hemoglobina em g/dL.....: 13,8	13,5 a 17,5g/dL
Hematócrito em %.....: 43,8	39,0 a 50,0%
Vol. Glob. Média em fl.....: 94,2	80,0 a 95,0fl
Hem. Glob. Média em pg.....: 29,7	26,0 a 34,0pg
C.H. Glob. Média em g/dL.....: 31,5	31,0 a 36,0g/dL
RDW.....: 14,1	11,0 a 15,0%

Leucograma

Leucócitos.....: 5.700/mm³	3.500 a 10.000/mm ³
	% /mm ³
Neutrófilos.....: 70,1%	3.996/mm³ 50 a 70 2000 a 7000
Blastos.....: 0,0%	0/mm³ 0 0
Promielocitos.....: 0,0%	0/mm³ 0 0
Mielocitos.....: 0,0%	0/mm³ 0 0
Metamielocitos.....: 0,0%	0/mm³ 0 0
Bastões.....: 0,0%	0/mm³ 0 a 6 0 a 600
Segmentados.....: 70,1%	3.996/mm³ 50 a 70 2000 a 7000
Eosinófilos.....: 5,7%	325/mm³ 2 a 4 80 a 600
Basófilos.....: 0,2%	11/mm³ 0 a 2 0 a 200
Linfócitos típicos....: 20,0%	1.140/mm³ 25 a 35 1000 a 3500
Linfócitos atípicos...: 0,0%	0/mm³ 0 0
Monócitos.....: 4,0%	228/mm³ 2 a 10 400 a 1000

Plaquetas

Plaquetas.....: 361.000/mm³	150.000 a 450.000/mm ³
VPM.....: 10,0/fl	6,7 a 10,0fl
Plaquetócrito.....: 0,360%	0,10 a 0,50%
PDW.....: 15,3	15,0 a 17,9%



Assinado Digitalmente


Dra. Julia Cristina da Silva
 Biomédica
 CRBM - 24963

A interpretação de qualquer teste com finalidade diagnóstica ou prognóstica depende de avaliação conjunta dos dados clínicos e da história médica do paciente.
 Responsável Técnico: Bruno Bini Napoleão - CRBM 2121

Endereço: Av. General Vale,350, Bandeirantes.
 Telefone:65-99295 3662
 CNES: 3055612