



ATESTADO DE ACUIDADE VISUAL

CNPJ : 15264721000186 Fantasia : BR PAVING
Razão Social : BR PAVING CONSTRUÇOES E SERVICOS EIRELI
Endereço : RODOVIA MT 402 N.º S/N Complemento : KM 1,20 ESTRADA DE ACESSO AO
Cidade / UF : CUIABÁ / MT CEP : 78108000

Funcionário

Nome : Sidnei Francisco Filho Setor: CAMPO GERAL
CPF : 00591957116 Cargo: AJUDANTE
RG : / Nascimento: 14/05/1978

Ficha de Acuidade Visual

Longe

Método de avaliação : Escala Optométrica de Snellen

SEM CORREÇÃO

OD: 20/10

OE: 20/10

COM CORREÇÃO

OD: /

OE: /

Perto

Método de avaliação : Tabela de Jaeger

CORREÇÃO : NÃO

RESULTADO OLHO DIREITO : J1

RESULTADO OLHO ESQUERDO : J1

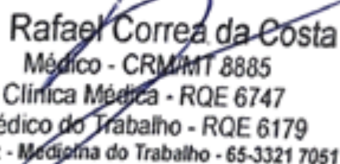
Teste Cromático

Visão Cromatica: NORMAL

Usa lente/óculos: Não

Resultado: NORMAL

Cuiabá 27 de março de 2025

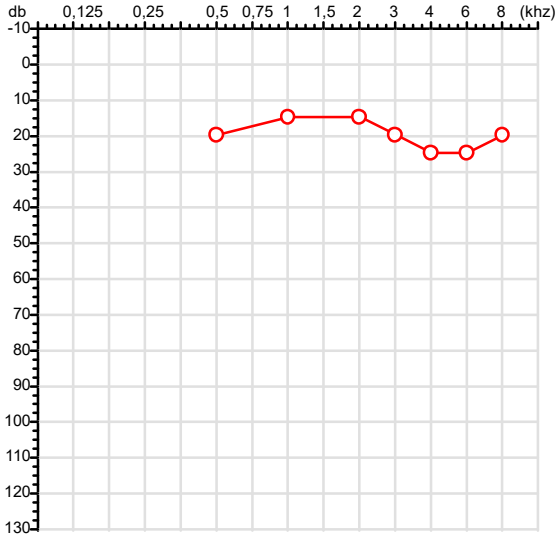

Dr. Rafael Correa da Costa
Médico - CRM/MT 8885
Clínica Médica - RQE 6747
Médico do Trabalho - RQE 6179
Hismet - Medicina do Trabalho - 65-3321 7051

Dr. Rafael Corrêa da Costa
CRM-MT 8885 RQE 6179
NIS 267.88034.91-3

Autenticação Assintatura :CCE06B5509B277E2220D7DF808B8F6CF
Para validar a assinatura : <https://sistema.hismet.com.br/validacao.php>

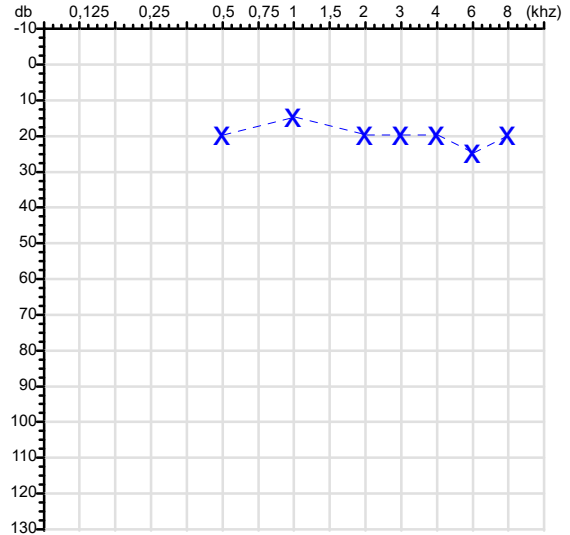
CPF :005.919.571-16	Paciente :Sidnei Francisco Filho	RG :/
CNPJ : 15.264.721/0001-86	Razão :BR PAVING CONSTRUÇOES E SERVICOS EIRELI	
Nascimento :14/05/1978	Idade : 46 anos	
Motivo :Admissional	Setor :CAMPO GERAL	
Reposuo :14h	Função :AJUDANTE	
Data do Exame : 27/03/2025		

Orelha Direita



Audiometria

Orelha Esquerda



Aérea

Khz	0,25	0,5	1	2	3	4	6	8
OD db	NDG	20	15	15	20	25	25	20

Khz	0,25	0,5	1	2	3	4	6	8
OE db	NDG	20	15	20	20	20	25	20

Ossea

Khz	0,25	0,5	1	2	3	4	6
OD db	NDG	NDG	NDG	NDG	NDG	NDG	NDG

Khz	0,25	0,5	1	2	3	4	6
OE db	NDG	NDG	NDG	NDG	NDG	NDG	NDG

Médias Tritonais

Khz	0,5	1	2	=	3	4	6	=
OD db	20	15	15	17	20	25	25	23

Khz	0,5	1	2	=	3	4	6	=
OE db	20	15	20	18	20	20	25	22

Lauda Clínico OD

Audição normal

Lauda Clínico OE

Audição normal

Classificações: tipo de perda auditiva (Silman e Silvermam - 1997), grau de perda auditiva média 500khz, 1000khz e 2000khz (Lloyd e Kaplan - 1978) e configuração audiométrica (Silman e Silverman - 1997 - adaptada de Carhart, 1945 e Lloyd e Kaplan, 1978)

Classificações: tipo de perda auditiva (Silman e Silvermam - 1997), grau de perda auditiva média 500khz, 1000khz e 2000khz (Lloyd e Kaplan - 1978) e configuração audiométrica (Silman e Silverman - 1997 - adaptada de Carhart, 1945 e Lloyd e Kaplan, 1978)

Emanuel Sempio
Fonoaudiólogo
Audiologia Clínica e Ocupacional
CRFa 5-5297-8

Emanuel Sempio
Fonoaudiólogo
CRFa 5 - 5297 - 8

Assinatura eletrônica :7B957191DA5BAB8C8B03E54968A3E4FC
Para validar a assinatura : <https://sistema.hismet.com.br/validacao.php>

Sidnei Francisco Filho

** Assinado por biometria **

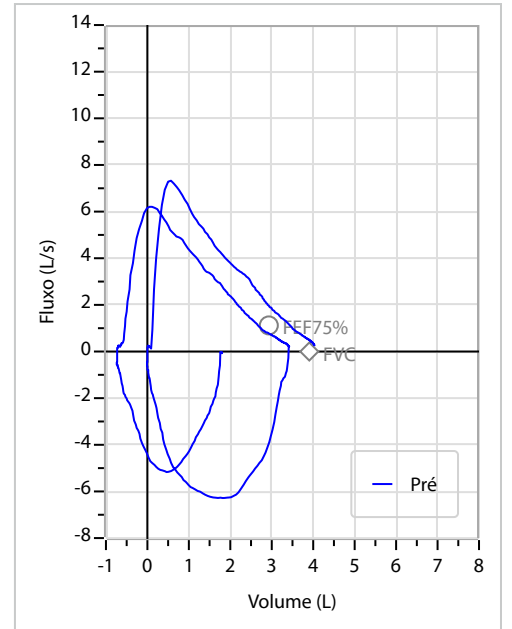
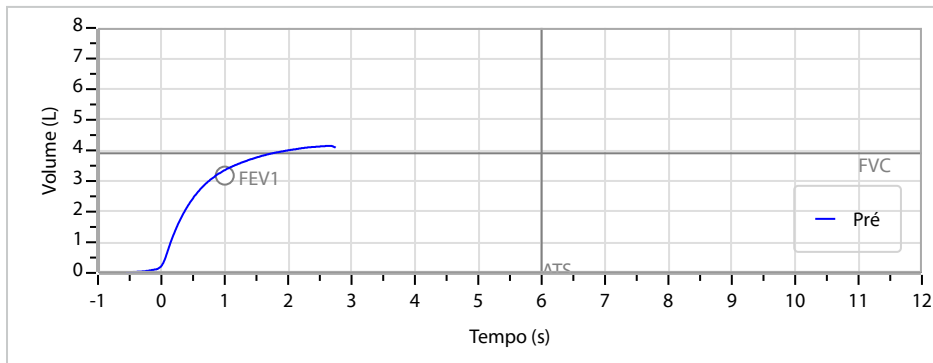
Modelo do Audiometro :AVS500 - VIBRASOM
Última Aferição :12/08/2024



Nome	Sidnei Francisco Filho		ID1	728341	Sexo	Masculino	Idade	46,8	Peso (kg)	74,00	Altura (cm)	165,0	
Agrupamento	--	D.O.B.	14/05/1978	ID2	--	BMI (kg/m ²)	27,2	Fumante	Não	Anos de Tabag...	--	Cig/Dia	--
Técnico	--	Médico	--	--	Classe 2	--	--	Etnia	--	Outros/Não Especificado			

CAPACIDADE VITAL FORÇADA	Imprimir Resultado dos testes	Definir previsão	Posição do Teste
	08:51	GLI	SENTADO

	Meas.	Pred	% Pred	z score
FVC	L 4,16	3,91	107	
FEV1	L 3,35	3,18	106	
FEV1/FVC%	% 80,5	81,4	99	
FEV1/Vcmax%	% 80,5	81,4	99	



Interpretação

O indivíduo tem uma relação FEV1/FVC% de 80,5% e um valor FVC de 4,16 L que estão dentro dos limites normais. Os resultados do teste indicam uma ESPIROMETRIA NORMAL

Assinatura: _____



Cod.: 522027	Paciente: Sidnei Francisco Filho	Sexo: Masculino	Idade: 46 (A)
Atendido em: 27/03/2025	Profissional Solicitante: Dr. (a) Rafael Correa da Costa	Cadastro de Pessoas Físicas: CPF: 00591957116	Convênio: Hismet

GLICOSE EM JEJUM**226 mg/dL**

Método: Enzimático Colorimétrico Material: Soro Coletado em: 27/03/2025 Liberado em: 27/03/2025 15:23

Exame repetido e confirmado na mesma amostra.

Valores de Referência:

70 a 99 mg/dL

Dra. Julia Cristina da Silva
Biomédica
CRBM - 24963

A interpretação de qualquer teste com finalidade diagnóstica ou prognóstica depende de avaliação conjunta dos dados clínicos e da história médica do paciente.

Responsável Técnico: Bruno Bini Napoleão - CREM 2121

Endereço: Av. General Vale, 350, Bandeirantes.

Telefone: 65-99295 3662

CNES: 3055612



Cod.: 522027	Paciente: Sidnei Francisco Filho	Sexo: Masculino	Idade: 46 (A)
Atendido em: 27/03/2025	Profissional Solicitante: Dr. (a) Rafael Correa da Costa	Cadastro de Pessoas Físicas: CPF: 00591957116	Convênio: Hismet

HEMOGRAMA

Método: Automação VIDACOUNT 860 Material: PLASMA EDTA Coletado em: 27/03/2025 Liberado em: 27/03/2025
13:05

Eritrograma

		Valores de Referência
Hemácias em milhões/ mm ³:	4,46	4,30 a 5,70/mm ³
Hemoglobina em g/dL.....:	13,8	13,5 a 17,5g/dL
Hematócrito em %.....:	44,1	39,0 a 50,0%
Vol. Glob. Média em fl.....:	98,9	80,0 a 95,0fl
Hem. Glob. Média em pg.....:	30,9	26,0 a 34,0pg
C.H. Glob. Média em g/dL.....:	31,3	31,0 a 36,0g/dL
RDW.....:	14,8	11,0 a 15,0%

Leucograma

				Valores de Referência
Leucócitos.....:	8.300/mm³			3.500 a 10.000/mm ³
			%	/mm ³
Neutrófilos.....:	68,2%	5.661/mm³	50 a 70	2000 a 7000
Blastos.....:	0,0%	0/mm³	0	0
Promielocitos.....:	0,0%	0/mm³	0	0
Mielocitos.....:	0,0%	0/mm³	0	0
Metamielocitos.....:	0,0%	0/mm³	0	0
Bastões.....:	0,0%	0/mm³	0 a 6	0 a 600
Segmentados.....:	68,2%	5.661/mm³	50 a 70	2000 a 7000
Eosinófilos.....:	3,4%	282/mm³	2 a 4	80 a 600
Basófilos.....:	0,3%	25/mm³	0 a 2	0 a 200
Linfócitos típicos....:	21,6%	1.793/mm³	25 a 35	1000 a 3500
Linfócitos atípicos...:	0,0%	0/mm³	0	0
Monócitos.....:	6,5%	540/mm³	2 a 10	400 a 1000

Plaquetas

Plaquetas.....:	364.000/mm³	150.000 a 450.000/mm ³
VPM.....:	9,6/fl	6,7 a 10,0fl
Plaquetócrito.....:	0,350%	0,10 a 0,50%
PDW.....:	15,2	15,0 a 17,9%

Dr. Bruno Bini Napoleão
Biomédico
CRBM - 2121

A interpretação de qualquer teste com finalidade diagnóstica ou prognóstica depende de avaliação conjunta dos dados clínicos e da história médica do paciente.

Responsável Técnico: Bruno Bini Napoleão - CREM 2121

Endereço: Av. General Vale, 350, Bandeirantes.

Telefone: 65-99295 3662

CNES: 3055612

Protocolo:2503271004349

Data:27/03/2025

Paciente:SIDNEI FRANCISCO FILHO

Nasc.:14/05/1978 RG :

CPF:00591957116

Exame :RX COLUNA LOMBO SACRA AP / PERFIL

Resultado

CORPOS VERTEBRAIS VISUALIZADOS COM MORFOLOGIA E TEXTURA HABITUAIS.
APÓFISES ESPINHOSAS, TRANSVERSAS E PEDÍCULOS SEM ANORMALIDADES.
TRANSIÇÃO LOMBOSSACRA DE ASPECTO NORMAL.
ESPAÇOS DISCAIS DENTRO DOS LIMITES DA NORMALIDADE.
AUSÊNCIA DE ASSIMETRIAS EVIDENTES OU ESCOLIOSE DA COLUNA.
OSTEOFITOS MARGINAIS INCIPIENTES EM CORPOS VERTEBRAIS.
LINHA DE PESO PROJETADO ANTERIOR A BASE DO SACRO.



Dr. Leandro M. Colmanetti

Médico Radiologista CRM 5995 MT RQE 4585 MT

v1.0 Chave:<http://sistema.imaggi.com.br/validar.php?chave=749385265128583668794155433996>

