



Cod.: 522082	Paciente: Claudecio Angelo da Silva Castro	Sexo: Masculino	Idade: 45 (A)
Atendido em: 27/03/2025	Profissional Solicitante: Dr. (a) Rafael Correa da Costa	Cadastro de Pessoas Físicas: CPF: 89525345149	Convênio: Hismet

ACIDO HIPURICO - URINA FINAL JORNADA 0,23 g/g de creatinina

Método: CROMATOGRAFIA LIQUIDA - HPLC Material: urina pos jornada de trabalho Coletado em: 27/03/2025 Liberado em: 01/04/2025 09:22

Valores de Referência:

Exposição ao Tolueno NR-7 (2018)

VR: Até 1,50 g/g de creatinina

IBMP: Até 2,50 g/g de creatinina

*VR Valor de Referência da Normalidade.

*IBMP Índice Biológico Máximo Permitido.

* A NR-7(2018), não estabelece valores de IBMP para Início de Jornada.

Na ultima atualização da NR-7(2022), o Ácido Hipúrico não está entre os indicadores recomendados para avaliação da exposição ao Tolueno.

"Metodologia desenvolvida e validada in house seguindo protocolos de validação nacionais e internacionais."

Resultado transcrito do Laboratório Diagnósticos do Brasil.

Dra. Julia Cristina da Silva
Biomédica
CRBM - 24963

A interpretação de qualquer teste com finalidade diagnóstica ou prognóstica depende de avaliação conjunta dos dados clínicos e da história médica do paciente.

Responsável Técnico: Bruno Bini Napoleão - CREM 2121

Endereço: Av. General Vale, 350, Bandeirantes.

Telefone: 65-99295 3662

CNES: 3055612



ATESTADO DE ACUIDADE VISUAL

CNPJ : 08876164000199 Fantasia : HOTEL INTER CUIABA
Razão Social : DIAMANTE AZUL EMPRESA HOTELEIRA LTDA
Endereço : AV MIGUEL SUTIL N.º 2050 Complemento :
Cidade / UF : CUIABÁ / MT CEP : 78060000

Funcionário

Nome : Claudécio Angelo da Silva Castro Setor: MANUTENCAO
CPF : 89525345149 Cargo: TECNICO DE MANUTENCAO
RG : / Nascimento: 05/05/1979

Ficha de Acuidade Visual

Longe

Método de avaliação : Escala Optométrica de Snellen

SEM CORREÇÃO

OD: 20/20

OE: 20/20

COM CORREÇÃO

OD: 20/10

OE: 20/10

Perto

Método de avaliação : Tabela de Jaeger

CORREÇÃO : SIM

RESULTADO OLHO DIREITO : J2

RESULTADO OLHO ESQUERDO : J2

Teste Cromático

Visão Cromatica: NORMAL

Usa lente/óculos: Sim

Resultado: NORMAL

Cuiabá 27 de março de 2025


Alexandra Fonseca de Anunciação
Médica
CRM-MT 14029

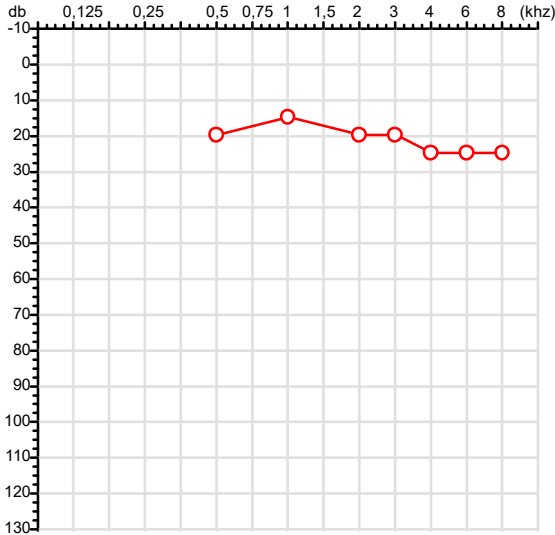
Drª Alexandra Fonseca de Anunciação

CRM-MT N° 14029

Autenticação Assinatura :7FF9AB892B1CA8E83F0311BB4B9BBE55
Para validar a assinatura : <https://sistema.hismet.com.br/validacao.php>

CPF :895.253.451-49	Paciente :Claudécio Angelo da Silva Castro	RG :/
CNPJ :08.876.164/0001-99	Razão :DIAMANTE AZUL EMPRESA HOTELEIRA LTDA	
Nascimento :05/05/1979	Idade : 45 anos	
Motivo :Admissional	Setor :MANUTENCAO	
Reposou :14h	Função :TECNICO DE MANUTENCAO	
Data do Exame : 27/03/2025		

Orelha Direita



Aérea

Khz	0,25	0,5	1	2	3	4	6	8
OD db	NDG	20	15	20	20	25	25	25

Óssea

Khz	0,25	0,5	1	2	3	4	6
OD db	NDG	NDG	NDG	NDG	NDG	NDG	NDG

Médias Tritonais

Khz	0,5	1	2	=	3	4	6	=
OD db	20	15	20	18	20	25	25	23

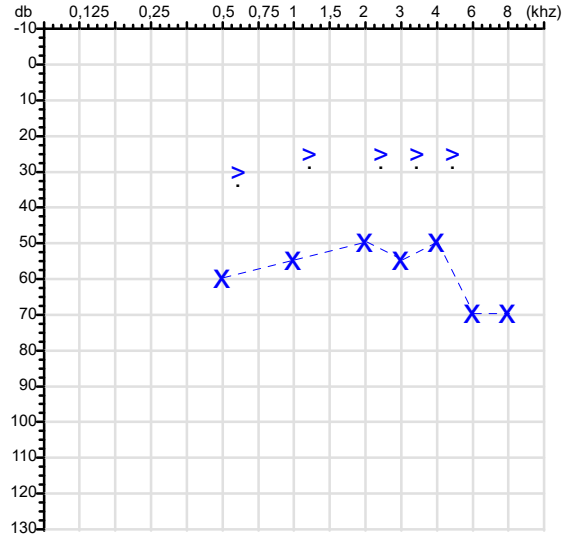
Laudo Clínico OD

Audição normal

Classificações: tipo de perda auditiva (Silman e Silvermam - 1997), grau de perda auditiva média 500khz, 1000khz e 2000khz (Lloyd e Kaplan - 1978) e configuração audiométrica (Silman e Silverman - 1997 - adaptada de Carhart, 1945 e Lloyd e Kaplan, 1978)

Audiometria

Orelha Esquerda



Khz	0,25	0,5	1	2	3	4	6	8
OE db	NDG	60	55	50	55	50	70	70

Khz	0,25	0,5	1	2	3	4	6
OE db	NDG	30	25	25	25	25	NDG

Khz	0,5	1	2	=	3	4	6	=
OE db	60	55	50	55	55	50	70	58

Laudo Clínico OE

Perda auditiva mista de grau moderado

Classificações: tipo de perda auditiva (Silman e Silvermam - 1997), grau de perda auditiva média 500khz, 1000khz e 2000khz (Lloyd e Kaplan - 1978) e configuração audiométrica (Silman e Silverman - 1997 - adaptada de Carhart, 1945 e Lloyd e Kaplan, 1978)

Emanuel Sempio
Fonoaudiólogo
Audiologia Clínica e Ocupacional
CRFa 5-5297-8

Emanuel Sempio
Fonoaudiólogo
CRFa 5 - 5297 - 8

Assinatura eletrônica :413679D7F37828DC003B99E12AF8EA45
Para validar a assinatura : <https://sistema.hismet.com.br/validacao.php>

Claudécio Angelo da Silva Castro
** Assinado por biometria **

Modelo do Audiometro :AVS500 - VIBRASOM
Última Aferição :12/08/2024

Protocolo:25032710432048 Data:27/03/2025
Paciente:CLAUDECIO ANGELO DA SILVA CASTRO
Nasc.:05/05/1979 RG : CPF:89525345149
Exame :ELETROCARDIOGRAMA ECG

Resultado

FC = 60BPM (VARIA DE DE 50 A 100BPM, DE ACORDO COM AS ÚLTIMAS DIRETRIZES DE ECG DA SBC).
P-R = 0,12S (NORMAL = 0,10 A 0,20S), P SINUSAL (ONDA P SINUSAL SE POSITIVA E, D1, D2, D3, AVF).
QRS = 0,08S (NORMAL = 0,07 A 0,11S) OBS: Q PATOLÓGICA SE AMPLITUDE FOR PELO MENOS 25% DA ONDA R.
QTC = 0,36S (NORMAL = 0,34 A 0,45S P/ HOMENS A 0,47S P/ MULHERES).
RITMO SINUSAL.
SÂQRS = +60° (NORMAL = 0 A 90°, ALGUNS AUTORES CONSIDERAM NORMAL = -30 A +110°).

Impressão diagnóstica

DENTRO DOS PARÂMETROS NORMAIS.

DRA. JAMILA LEITE XAVIER

Cardiologista CRM MT 6422 RQE 4016 MT

Dr.ª Jamila L. Xavier

CRM-MT 6422

v1.0 Chave:<http://sistema.imaggi.com.br/validar.php?chave=8268865320592452107989011452>

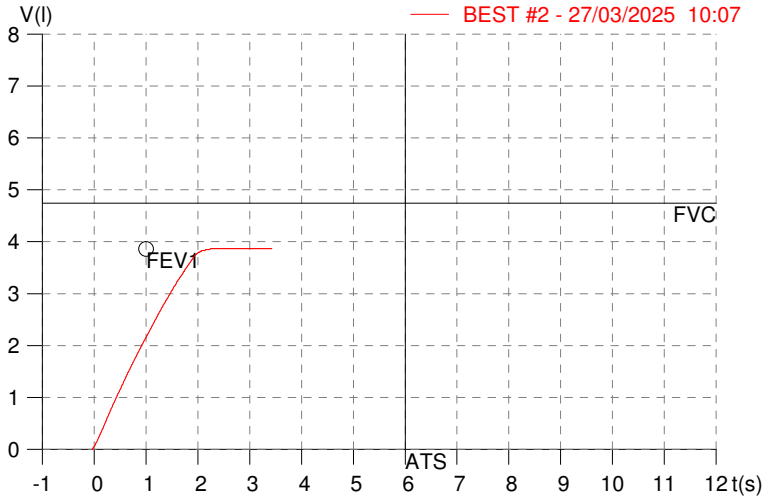
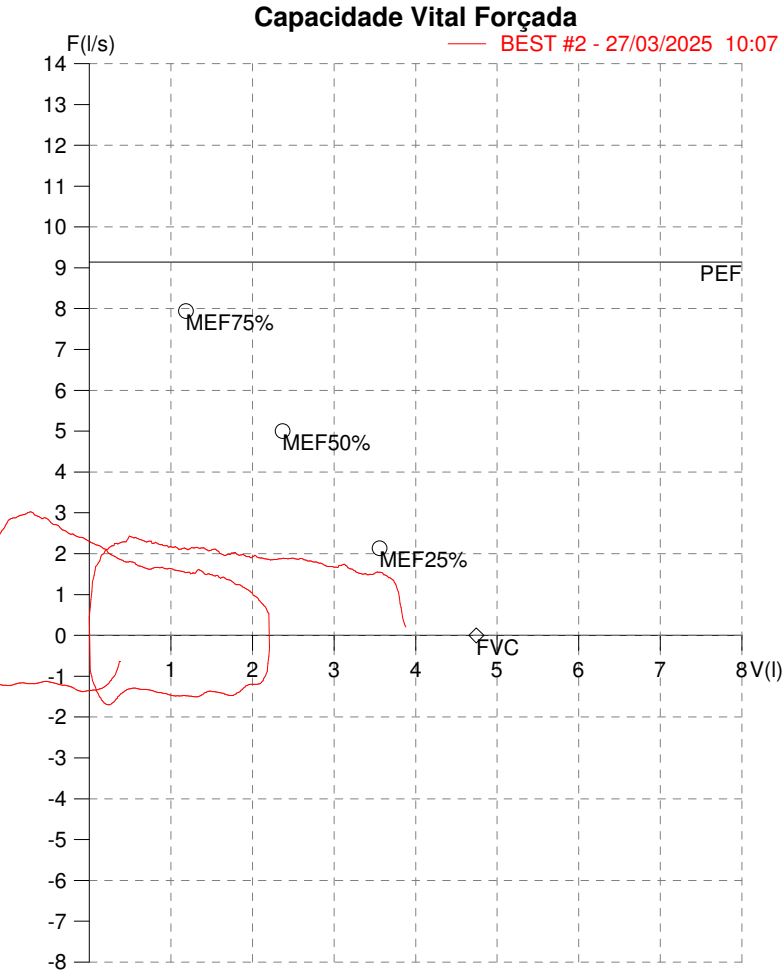


HISMET - MEDICINA DO TRABALHO
AV. GENERAL MELLO, 227. POÇÃO. CUIABÁ MT
Tel. (65)3321-7051

ID: 728417
Primeiro Nome: CLAUDECIO ANGELO DA
Sobrenome: SILVA CASTRO
Data: 27/03/2025

Data de nascimento: 05/05/1979
Sexo : Macho
Peso (kg): 57.0
Altura (cm): 178.0

Capacidade Vital Forçada



Parâmetro	UM	Descrição	Prev.	BEST#2	% Prev.
Best FVC	l(btps)	Melhor Capacidade Vital Forçada	4.74	3.89	82.1
FVC	l(btps)	Capacidade Vital Forçada	4.74	3.89	82.1
FEV1	l(btps)	Volume Exp Forçada em 1 seg	3.86	2.16	55.9
PEF	l/sec	Pico de Fluxo expiratório	9.14	2.44	26.6
FEV1/FVC%	%	FEV1 em % da FVC	79.1	55.4	70.0
FEF25-75%	l/sec	Fluxo expiratório médio forçado	4.22	1.95	46.2
MEF75%	l/sec	Fluxo Exp Máx @ 25% FVC	7.94	2.16	27.1
MEF50%	l/sec	Fluxo Exp Máx @ 50% FVC	5.00	1.93	38.6
MEF25%	l/sec	Fluxo Exp Máx @ 75% FVC	2.14	1.71	79.9
FET100%	sec	Tempo de Expiração forçada		2.2	
PEFr	l/min	Pico de Fluxo expiratório (l/min)	548.7	146.1	26.6

Diagnóstico:
Anormalidade MODERADO

Impresso 27/03/2025

Cod.: 522082	Paciente: Claudecio Angelo da Silva Castro	Sexo: Masculino	Idade: 45 (A)
Atendido em: 27/03/2025	Profissional Solicitante: Dr.(a) Rafael Correa da Costa	Cadastro de Pessoas Físicas: CPF: 89525345149	Convênio: Hismet

GLICOSE EM JEJUM**83 mg/dL**

Método: Enzimático Colorimétrico Material: Soro Coletado em: 27/03/2025 Liberado em: 27/03/2025 14:22

Valores de Referência:
70 a 99 mg/dL

Assinado Digitalmente



Dra. Julia Cristina da Silva
Biomédica
CRBM - 24963

A interpretação de qualquer teste com finalidade diagnóstica ou prognóstica depende de avaliação conjunta dos dados clínicos e da história médica do paciente.
Responsável Técnico: Bruno Bini Napoleão - CRBM 2121

Endereço: Av. General Vale,350, Bandeirantes.
Telefone:65-99295 3662
CNES: 3055612

Cod.: 522082	Paciente: Claudecio Angelo da Silva Castro	Sexo: Masculino	Idade: 45 (A)
Atendido em: 27/03/2025	Profissional Solicitante: Dr.(a) Rafael Correa da Costa	Cadastro de Pessoas Físicas: CPF: 89525345149	Convênio: Hismet

HEMOGRAMA

Método: Automação VIDACOUNT 860 Material: PLASMA EDTA Coletado em: 27/03/2025 Liberado em: 28/03/2025 08:54

Eritrograma

	Valores de Referência
Hemácias em milhões/ mm ³: 4,88	4,30 a 5,70/mm ³
Hemoglobina em g/dL.....: 13,4	13,5 a 17,5g/dL
Hematócrito em %.....: 40,2	39,0 a 50,0%
Vol. Glob. Média em fl.....: 82,4	80,0 a 95,0fl
Hem. Glob. Média em pg.....: 27,5	26,0 a 34,0pg
C.H. Glob. Média em g/dL.....: 33,3	31,0 a 36,0g/dL
RDW.....: 12,3	11,0 a 15,0%

Leucograma

			Valores de Referência
Leucócitos.....: 5.940/mm³			3.500 a 10.000/mm ³
		%	/mm ³
Neutrófilos.....: 60,8%	3.612/mm³	50 a 70	2000 a 7000
Blastos.....: 0,0%	0/mm³	0	0
Promielocitos.....: 0,0%	0/mm³	0	0
Mielocitos.....: 0,0%	0/mm³	0	0
Metamielocitos.....: 0,0%	0/mm³	0	0
Bastões.....: 0,0%	0/mm³	0 a 6	0 a 600
Segmentados.....: 60,8%	3.612/mm³	50 a 70	2000 a 7000
Eosinófilos.....: 3,7%	220/mm³	2 a 4	80 a 600
Basófilos.....: 0,1%	6/mm³	0 a 2	0 a 200
Linfócitos típicos....: 32,7%	1.942/mm³	25 a 35	1000 a 3500
Linfócitos atípicos...: 0,0%	0/mm³	0	0
Monócitos.....: 2,7%	160/mm³	2 a 10	400 a 1000

Plaquetas

Plaquetas.....: 474.000/mm³	150.000 a 450.000/mm ³
VPM.....: 9,3/fl	6,7 a 10,0fl
Plaquetócrito.....: 0,460%	0,10 a 0,50%
PDW.....: 13,5	15,0 a 17,9%



Assinado Digitalmente


Dra. Julia Cristina da Silva
 Biomédica
 CRBM - 24963

A interpretação de qualquer teste com finalidade diagnóstica ou prognóstica depende de avaliação conjunta dos dados clínicos e da história médica do paciente.
 Responsável Técnico: Bruno Bini Napoleão - CRBM 2121

Endereço: Av. General Vale,350, Bandeirantes.
 Telefone:65-99295 3662
 CNES: 3055612



Cod.: 522082	Paciente: Claudecio Angelo da Silva Castro	Sexo: Masculino	Idade: 45 (A)
Atendido em: 27/03/2025	Profissional Solicitante: Dr. (a) Rafael Correa da Costa	Cadastro de Pessoas Físicas: CPF: 89525345149	Convênio: Hismet

METILETILCETONA - INICIO DE JORNADA 0,1 mg/L

Método: CROMATOGRAFIA GASOSA Material: Urina pré-jornada de trabalho Coletado em: 27/03/2025 Liberado em: 02/04/2025 16:42

Valores de Referência:

* A NR-7 não estabelece valores de IBE/EE para Início de Jornada.

"Metodologia desenvolvida e validada in house seguindo protocolos de validação nacionais e internacionais."

Nota: "Metodologia desenvolvida e validada in house seguindo protocolos de validação nacionais e internacionais."

Resultado transcrito do Laboratório Diagnósticos do Brasil.

Dra. Julia Cristina da Silva
Biomédica
CRBM - 24963

A interpretação de qualquer teste com finalidade diagnóstica ou prognóstica depende de avaliação conjunta dos dados clínicos e da história médica do paciente.
Responsável Técnico: Bruno Bini Napoleão - CREM 2121

Endereço: Av. General Vale, 350, Bandeirantes.
Telefone: 65-99295 3662
CNES: 3055612

Protocolo:2503271120599 Data:27/03/2025
Paciente:CLAUDECIO ANGELO DA SILVA CASTRO
Nasc.:05/05/1979 RG : CPF:89525345149
Exame :RX COLUNA LOMBO SACRA AP / PERFIL

Resultado

CORPOS VERTEBRAIS VISUALIZADOS COM MORFOLOGIA E TEXTURA HABITUAIS.
APÓFISES ESPINHOSAS, TRANSVERSAS E PEDÍCULOS SEM ANORMALIDADES.
TRANSIÇÃO LOMBOSSACRA DE ASPECTO NORMAL.
ESPAÇOS DISCAIS DENTRO DOS LIMITES DA NORMALIDADE.
AUSÊNCIA DE ASSIMETRIAS EVIDENTES OU ESCOLIOSE DA COLUNA.
OSTEOFITOS MARGINAIS INCIPIENTES EM CORPOS VERTEBRAIS.



Dr. Leandro M. Colmanetti

Médico Radiologista CRM 5995 MT RQE 4585 MT

v1.0 Chave:<http://sistema.imaggi.com.br/validar.php?chave=795310091392709058653433557091>



Protocolo:2503271115549

Data:27/03/2025

Paciente:CLAUDECIO ANGELO DA SILVA CASTRO

Nasc.:05/05/1979 RG :

CPF:89525345149

Exame :RX TORAX PA

Resultado

OSSOS COM MORFOLOGIA E TEXTURA NORMAIS.

MEDIASTINO CENTRADO E SEM MASSAS VISÍVEIS NA SUA TOPOGRAFIA.

HILOS E TRAMA VASCULAR PULMONAR DE ASPECTO HABITUAL.

CAMPOS PLEUROPULMONARES COM TRANSPARÊNCIA SATISFATÓRIA.

CÚPULAS DIAFRAGMÁTICAS DE CONTORNOS NÍTIDOS E SEIOS COSTOFRÊNICOS LIVRES.

ÁREA CARDÍACA NOS LIMITES DA NORMALIDADE.



Dr. Leandro M. Colmanetti

Médico Radiologista CRM 5995 MT RQE 4585 MT

v1.0 Chave:<http://sistema.imaggi.com.br/validar.php?chave=327563609472985929821219491192>

