



## ATESTADO DE ACUIDADE VISUAL

CNPJ : 15264721000186 Fantasia : BR PAVING  
Razão Social : BR PAVING CONSTRUÇOES E SERVICOS EIRELI  
Endereço : RODOVIA MT 402 N.º S/N Complemento : KM 1,20 ESTRADA DE ACESSO AO  
Cidade / UF : CUIABÁ / MT CEP : 78108000

### Funcionário

Nome : Suellison Manoel Ribeiro Pinto Setor: TRANSPORTE  
CPF : 02541221169 Cargo: MOTORISTA DE CAMINHAO  
RG : / Nascimento: 08/05/1989

### Ficha de Acuidade Visual

#### Longe

Método de avaliação : Escala Optométrica de Snellen

##### SEM CORREÇÃO

OD: 20/25

OE: 20/20

##### COM CORREÇÃO

OD: /

OE: /

#### Perto

Método de avaliação : Tabela de Jaeger

CORREÇÃO : NÃO

RESULTADO OLHO DIREITO : J1

RESULTADO OLHO ESQUERDO : J1

#### Teste Cromático

Visão Cromatica: NORMAL

Usa lente/óculos: Não

Cuiabá 31 de março de 2025

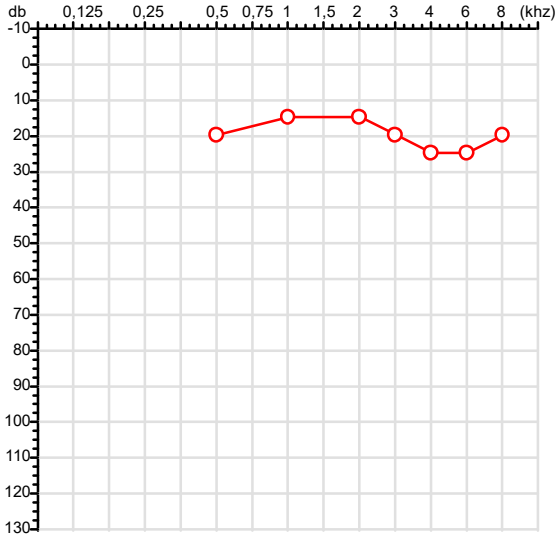
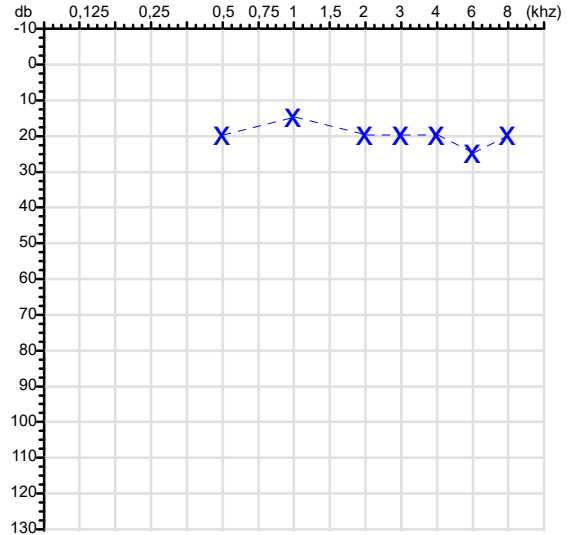
Resultado: NORMAL

*Dr. Rafael Correa da Costa*  
Médico - CRM/MT 8885  
Clínica Médica - RQE 6747  
Médico do Trabalho - RQE 6179  
Hismet - Medicina do Trabalho - 65-3321 7051

Dr. Rafael Corrêa da Costa  
CRM-MT 8885 RQE 6179  
NIS 267.88034.91-3

Autenticação Assintatura :496BD3D8D1A905D541ADAD66133D9475  
Para validar a assinatura : <https://sistema.hismet.com.br/validacao.php>

CPF :025.412.211-69	Paciente :SUELLISON MANOEL RIBEIRO PINTO	RG :/
CNPJ : 15.264.721/0001-86	Razão :BR PAVING CONSTRUÇOES E SERVICOS EIRELI	
Nascimento :08/05/1989	Idade : 35 anos	
Motivo :Admissional	Setor :TRANSPORTE	
Reposuo :14h	Função :MOTORISTA DE CAMINHAO	
Data do Exame : 31/03/2025		

**Orelha Direita**

**Audiometria**
**Orelha Esquerda**

**Aérea**

Khz	0,25	0,5	1	2	3	4	6	8
OD db	NDG	20	15	15	20	25	25	20

Khz	0,25	0,5	1	2	3	4	6	8
OE db	NDG	20	15	20	20	20	25	20

**Ossea**

Khz	0,25	0,5	1	2	3	4	6
OD db	NDG	NDG	NDG	NDG	NDG	NDG	NDG

Khz	0,25	0,5	1	2	3	4	6
OE db	NDG	NDG	NDG	NDG	NDG	NDG	NDG

**Médias Tritonais**

Khz	0,5	1	2	=	3	4	6	=
OD db	20	15	15	17	20	25	25	23

Khz	0,5	1	2	=	3	4	6	=
OE db	20	15	20	18	20	20	25	22

**Lauda Clínico OD**

Audição normal

**Lauda Clínico OE**

Audição normal

Classificações: tipo de perda auditiva (Silman e Silvermam - 1997), grau de perda auditiva média 500khz, 1000khz e 2000khz (Lloyd e Kaplan - 1978) e configuração audiométrica (Silman e Silverman - 1997 - adaptada de Carhart, 1945 e Lloyd e Kaplan, 1978)

Classificações: tipo de perda auditiva (Silman e Silvermam - 1997), grau de perda auditiva média 500khz, 1000khz e 2000khz (Lloyd e Kaplan - 1978) e configuração audiométrica (Silman e Silverman - 1997 - adaptada de Carhart, 1945 e Lloyd e Kaplan, 1978)

*Emanuel Sempio*  
 Fonoaudiólogo  
 Audiologia Clínica e Ocupacional  
 CRFa 5-5297-8

Emanuel Sempio  
 Fonoaudiólogo  
 CRFa 5 - 5297 - 8

Assinatura eletrônica :DD79DF7BEF636BEAACB4D8BD2215A92F  
 Para validar a assinatura : <https://sistema.hismet.com.br/validacao.php>

*Suellison Manoel Ribeiro Pinto*

**\*\* Assinado por biometria \*\***

Modelo do Audiometro :AVS500 - VIBRASOM  
 Última Aferição :12/08/2024

Protocolo:25033110552446      Data:31/03/2025  
Paciente:SUELLISON MANOEL RIBEIRO PINTO  
Nasc.:08/05/1989    RG :                      CPF:02541221169  
Exame :ELETROCARDIOGRAMA    ECG

### Resultado

FC = 61BPM (VARIA DE DE 50 A 100BPM, DE ACORDO COM AS ÚLTIMAS DIRETRIZES DE ECG DA SBC).  
P-R = 0,12S (NORMAL = 0,10 A 0,20S), P SINUSAL (ONDA P SINUSAL SE POSITIVA E, D1, D2, D3, AVF).  
QRS = 0,08S (NORMAL = 0,07 A 0,11S) OBS: Q PATOLÓGICA SE AMPLITUDE FOR PELO MENOS 25% DA ONDA R.  
QTC = 0,36S (NORMAL = 0,34 A 0,45S P/ HOMENS A 0,47S P/ MULHERES).  
RITMO SINUSAL.  
SÂQRS = +30° (NORMAL = 0 A 90°, ALGUNS AUTORES CONSIDERAM NORMAL = -30 A +110°).

#### Impressão diagnóstica

DENTRO DOS PARÂMETROS NORMAIS.

---

DRA. JAMILA LEITE XAVIER  
Cardiologista CRM MT 6422 RQE 4016 MT

*Dr.ª Jamila L. Xavier*

v1.0 Chave:<http://sistema.imaggi.com.br/validar.php?chave=52267406870564497814584366795>

CRM-MT 6422





Nome	SUELLISON MANOEL RIBEIRO PINTO		ID1	729049	Sexo	Masculino	Idade	35,8	Peso (kg)	92,00	Altura (cm)	177,0	
Agrupamento	--	D.O.B.	08/05/1989	ID2	--	BMI (kg/m <sup>2</sup> )	29,4	Fumante	Não	Anos de Tabag...	--	Cig/Dia	--
Técnico	--	Médico	--	--	Classe 2	--	--	Etnia	Outros/Não Especificado				

### CAPACIDADE VITAL FORÇADA

Imprimir Resultado dos testes

Definir previsão

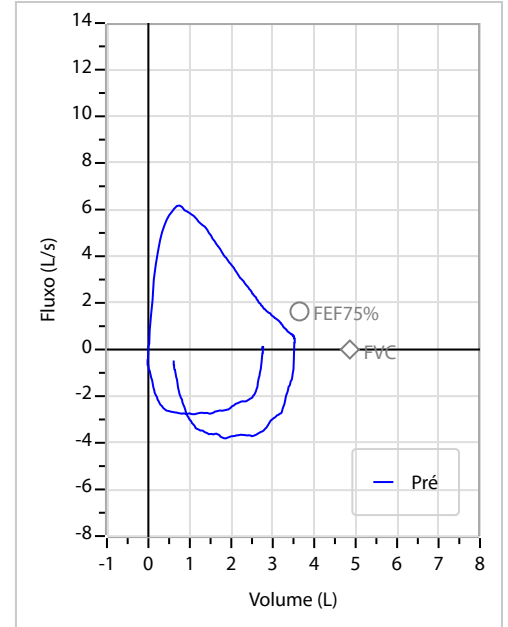
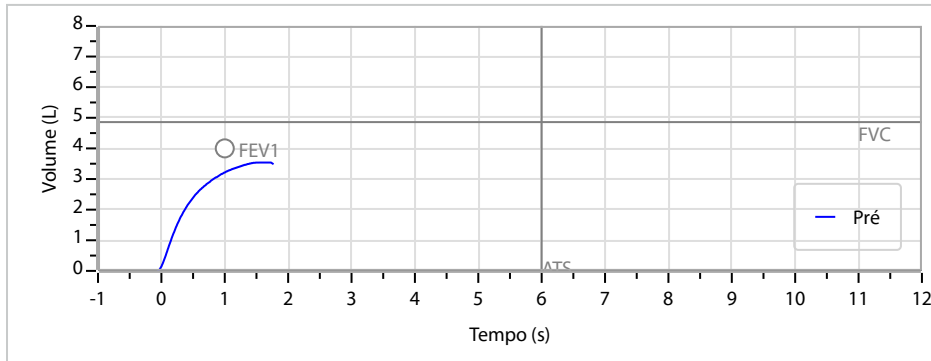
Posição do Teste

10:07

GLI

SENTADO

	Meas.	Pred	% Pred	z score
FVC	L 3,56	4,86	73	
FEV1	L 3,21	4,00	80	
FEV1/FVC%	% 90,4	82,5	109	
FEV1/Vcmax%	% 90,4	82,5	109	



### Interpretação

O indivíduo tem uma relação FEV1/FVC% de 90,4% que está dentro do limite normal e um valor FVC de 3,56 L que está abaixo de LLN. Os resultados do teste indicam uma POSSÍVEL RESTRIÇÃO.

Assinatura: \_\_\_\_\_

Cod.: 522502	Paciente: <b>Suellison Manoel Ribeiro Pinto</b>	Sexo: Masculino	Idade: 35 (A)
Atendido em: 31/03/2025	Profissional Solicitante: Dr.(a) Rafael Correa da Costa	Cadastro de Pessoas Físicas: CPF: 02541221169	Convênio: Hismet

**GLICOSE EM JEJUM****89 mg/dL**

Método: Enzimático Colorimétrico Material: Soro Coletado em: 31/03/2025 Liberado em: 31/03/2025 11:30

Valores de Referência:  
70 a 99 mg/dL

Assinado Digitalmente



**Dra. Julia Cristina da Silva**  
Biomédica  
CRBM - 24963

A interpretação de qualquer teste com finalidade diagnóstica ou prognóstica depende de avaliação conjunta dos dados clínicos e da história médica do paciente.  
Responsável Técnico: Bruno Bini Napoleão - CRBM 2121

Endereço: Av. General Vale,350, Bandeirantes.  
Telefone:65-99295 3662  
CNES: 3055612

Cod.: 522502	Paciente: <b>Suellison Manoel Ribeiro Pinto</b>	Sexo: Masculino	Idade: 35 (A)
Atendido em: 31/03/2025	Profissional Solicitante: Dr.(a) Rafael Correa da Costa	Cadastro de Pessoas Físicas: CPF: 02541221169	Convênio: Hismet

## HEMOGRAMA

Método: Automação VIDACOUNT 860 Material: PLASMA EDTA Coletado em: 31/03/2025 Liberado em: 31/03/2025 13:58

### Eritrograma

	Valores de Referência
Hemácias em milhões/ mm <sup>3</sup> .....: <b>4,78</b>	4,30 a 5,70/mm <sup>3</sup>
Hemoglobina em g/dL.....: <b>13,8</b>	13,5 a 17,5g/dL
Hematócrito em %.....: <b>45,4</b>	39,0 a 50,0%
Vol. Glob. Média em fl.....: <b>95,0</b>	80,0 a 95,0fl
Hem. Glob. Média em pg.....: <b>28,9</b>	26,0 a 34,0pg
C.H. Glob. Média em g/dL.....: <b>30,4</b>	31,0 a 36,0g/dL
RDW.....: <b>13,3</b>	11,0 a 15,0%

### Leucograma

			%	/mm <sup>3</sup>
Leucócitos.....: <b>6.800/mm<sup>3</sup></b>				3.500 a 10.000/mm <sup>3</sup>
Neutrófilos.....: <b>63,0%</b>	<b>4.284/mm<sup>3</sup></b>	50 a 70		2000 a 7000
Blastos.....: <b>0,0%</b>	<b>0/mm<sup>3</sup></b>	0		0
Promielocitos.....: <b>0,0%</b>	<b>0/mm<sup>3</sup></b>	0		0
Mielocitos.....: <b>0,0%</b>	<b>0/mm<sup>3</sup></b>	0		0
Metamielocitos.....: <b>0,0%</b>	<b>0/mm<sup>3</sup></b>	0		0
Bastões.....: <b>0,0%</b>	<b>0/mm<sup>3</sup></b>	0 a 6		0 a 600
Segmentados.....: <b>63,0%</b>	<b>4.284/mm<sup>3</sup></b>	50 a 70		2000 a 7000
Eosinófilos.....: <b>7,2%</b>	<b>490/mm<sup>3</sup></b>	2 a 4		80 a 600
Basófilos.....: <b>0,2%</b>	<b>14/mm<sup>3</sup></b>	0 a 2		0 a 200
Linfócitos típicos....: <b>24,7%</b>	<b>1.680/mm<sup>3</sup></b>	25 a 35		1000 a 3500
Linfócitos atípicos...: <b>0,0%</b>	<b>0/mm<sup>3</sup></b>	0		0
Monócitos.....: <b>4,9%</b>	<b>333/mm<sup>3</sup></b>	2 a 10		400 a 1000

### Plaquetas

Plaquetas.....: <b>303.000/mm<sup>3</sup></b>	150.000 a 450.000/mm <sup>3</sup>
VPM.....: <b>10,3/fl</b>	6,7 a 10,0fl
Plaquetócrito.....: <b>0,310%</b>	0,10 a 0,50%
PDW.....: <b>15,0</b>	15,0 a 17,9%



Assinado Digitalmente

  
**Dra. Julia Cristina da Silva**  
 Biomédica  
 CRBM - 24963

A interpretação de qualquer teste com finalidade diagnóstica ou prognóstica depende de avaliação conjunta dos dados clínicos e da história médica do paciente.  
 Responsável Técnico: Bruno Bini Napoleão - CRBM 2121

Endereço: Av. General Vale,350, Bandeirantes.  
 Telefone:65-99295 3662  
 CNES: 3055612

