



## ATESTADO DE SAÚDE OCUPACIONAL N.º 729141

Médico do Trabalho Coordenador do PCMSO- Dr. Rafael Corrêa da Costa - CRM N.º CRM-MT 8885 RQE 6179 MT

CNPJ : 77.591.402/0001-32 Fantasia : CONSTRUTORA J.L.  
Razão Social : JOTA ELE CONSTRUÇÕES CIVIS S/A  
Endereço : R CORONEL PEDRO SCHERER SOBRINHO N.º 222 Complemento :  
Cidade / UF : CURITIBA/PR CEP : 80.050-470

### Funcionário

Nome : Rufino Gomes da Silva Neto Setor: OPERACIONAL  
CPF : 743.730.723-53 Cargo: ENCARREGADO DE OBRAS II  
RG : / Nascimento: 09/09/1975

### Em cumprimento às portarias N.ºS 3214/78,3164/82,12/83, 24/94 E 08/96 NR7 do Ministério do Trabalho e emprego para fins de exame:

Admissional

### Riscos

| Cód eSocial | Risco              | Agente   | Cód eSocial | Risco      | Agente   |
|-------------|--------------------|--|-------------|------------|----------|
| ---         | QUIMICO            | POEIRA   | ---         | ERGONÔMICO | POSTURAL |
| ---         | FISICO             | RADIAÇÃO NÃO IONIZANTES                        | 02.01.001   | FISICO     | RUÍDO    |
| ---         | MECANICO/ACIDENTES | TRABALHO EM ALTURA, QUEDA DE OBJETOS/MATERIAIS | ---         | ---        | ---      |

### Exames

| Cód. eSocial | Data       | Descrição              | Cód. eSocial | Data       | Descrição                           |
|--------------|------------|------------------------|--------------|------------|-------------------------------------|
| 296          | 31/03/2025 | ACUIDADE VISUAL        | 1057         | 31/03/2025 | ESPIROMETRIA                        |
| 281          | 31/03/2025 | AUDIOMETRIA TONAL      | 295          | 31/03/2025 | EXAME CLINICO                       |
| 300          | 31/03/2025 | AVALIACAO PSICOSSOCIAL | 658          | 31/03/2025 | GLICEMIA DE JEJUM                   |
| 530          | 31/03/2025 | ELETROCARDIOGRAMA ECG  | 693          | 31/03/2025 | HEMOGRAMA COM CONTAGEM DE PLAQUETAS |
| 536          | 31/03/2025 | ELETOENCEFALOGRAMA EEG | 1075         | 31/03/2025 | RX COLUNA LOMBO SACRA AP/PERFIL     |

### Parecer

Apto

Observações:



Rufino Gomes da Silva Neto

**\*\* Assinado por biometria \*\***

31 de março de 2025

*Dra. Isabela Luiza P. dos Santos*  
Médica  
CRM-MT 18111

Drª Isabela Luiza Peralta dos Santos  
CRM-MT 16111  
NIS

Autenticação Assintatura :a6b43af8c32ea520c54fcf505b72a404  
Para validar a assinatura : <https://sistema.hismet.com.br/validacao.php>



## ATESTADO DE ACUIDADE VISUAL

CNPJ : 77591402000132 Fantasia : CONSTRUTORA J.L.  
Razão Social : JOTA ELE CONSTRUÇOES CIVIS S/A  
Endereço : R CORONEL PEDRO SCHERER N.º 222 Complemento :  
Cidade / UF : CURITIBA / PR CEP : 80050470

### Funcionário

Nome : Rufino Gomes da Silva Neto Setor: OPERACIONAL  
CPF : 74373072353 Cargo: ENCARREGADO DE OBRAS II  
RG : / Nascimento: 09/09/1975

### Ficha de Acuidade Visual

#### Longe

Método de avaliação : Escala Optométrica de Snellen

##### SEM CORREÇÃO

OD: 20/10

OE: 20/15

##### COM CORREÇÃO

OD: /

OE: /

#### Perto

Método de avaliação : Tabela de Jaeger

CORREÇÃO : NÃO

RESULTADO OLHO DIREITO : J0

RESULTADO OLHO ESQUERDO : J0

#### Teste Cromático

Visão Cromatica: NORMAL

Usa lente/óculos: Não

Resultado: NORMAL

Cuiabá 31 de março de 2025

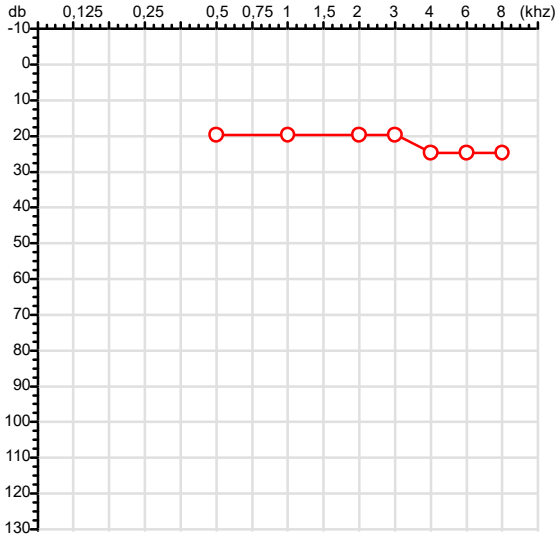
*Dra. Isabela Luiza P. dos Santos*  
Médica  
CRM-MT 16111

Dr<sup>a</sup> Isabela Luiza Peralta dos Santos  
CRM-MT 16111  
NIS

Autenticação Assintatura :86F6F409DE3652170A9ED768FF00B142  
Para validar a assinatura : <https://sistema.hismet.com.br/validacao.php>

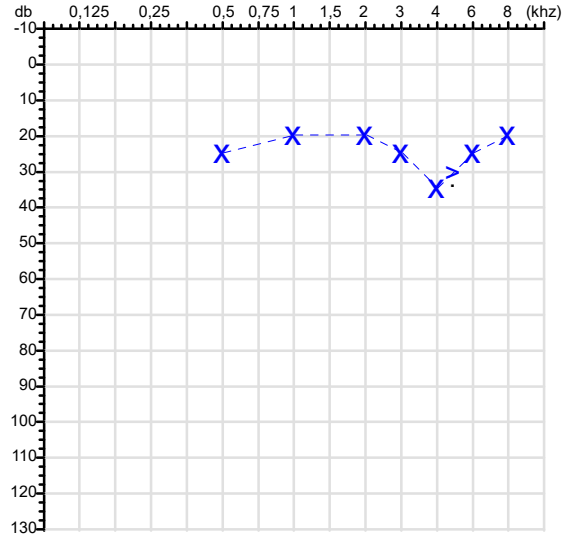
|                            |                                       |       |
|----------------------------|---------------------------------------|-------|
| CPF :743.730.723-53        | Paciente :Rufino Gomes da Silva Neto  | RG :/ |
| CNPJ :77.591.402/0001-32   | Razão :JOTA ELE CONSTRUÇOES CIVIS S/A |       |
| Nascimento :09/09/1975     | Idade : 49 anos                       |       |
| Motivo :Admissional        | Setor :OPERACIONAL                    |       |
| Reposuo :14h               | Função :ENCARREGADO DE OBRAS II       |       |
| Data do Exame : 31/03/2025 |                                       |       |

**Orelha Direita**



Audiometria

**Orelha Esquerda**



**Aérea**

| Khz   | 0,25 | 0,5 | 1  | 2  | 3  | 4  | 6  | 8  |
|-------|------|-----|----|----|----|----|----|----|
| OD db | NDG  | 20  | 20 | 20 | 20 | 25 | 25 | 25 |

| Khz   | 0,25 | 0,5 | 1  | 2  | 3  | 4  | 6  | 8  |
|-------|------|-----|----|----|----|----|----|----|
| OE db | NDG  | 25  | 20 | 20 | 25 | 35 | 25 | 20 |

**Óssea**

| Khz   | 0,25 | 0,5 | 1   | 2   | 3   | 4   | 6   |
|-------|------|-----|-----|-----|-----|-----|-----|
| OD db | NDG  | NDG | NDG | NDG | NDG | NDG | NDG |

| Khz   | 0,25 | 0,5 | 1   | 2   | 3   | 4  | 6   |
|-------|------|-----|-----|-----|-----|----|-----|
| OE db | NDG  | NDG | NDG | NDG | NDG | 30 | NDG |

**Médias Tritonais**

| Khz   | 0,5 | 1  | 2  | =  | 3  | 4  | 6  | =  |
|-------|-----|----|----|----|----|----|----|----|
| OD db | 20  | 20 | 20 | 20 | 20 | 25 | 25 | 23 |

| Khz   | 0,5 | 1  | 2  | =  | 3  | 4  | 6  | =  |
|-------|-----|----|----|----|----|----|----|----|
| OE db | 25  | 20 | 20 | 22 | 25 | 35 | 25 | 28 |

**Laudo Clínico OD**

Audição normal

**Laudo Clínico OE**

Alteração auditiva neurosensorial com configuração em entalhe

Classificações: tipo de perda auditiva (Silman e Silvermam - 1997), grau de perda auditiva média 500khz, 1000khz e 2000khz (Lloyd e Kaplan - 1978) e configuração audiométrica (Silman e Silverman - 1997 - adaptada de Carhart, 1945 e Lloyd e Kaplan, 1978)

Classificações: tipo de perda auditiva (Silman e Silvermam - 1997), grau de perda auditiva média 500khz, 1000khz e 2000khz (Lloyd e Kaplan - 1978) e configuração audiométrica (Silman e Silverman - 1997 - adaptada de Carhart, 1945 e Lloyd e Kaplan, 1978)

*Emanuel Sempio*  
Fonoaudiólogo  
Audiologia Clínica e Ocupacional  
CRFa 5-5297-8

Emanuel Sempio  
Fonoaudiólogo  
CRFa 5 - 5297 - 8

Assinatura eletrônica :850F4D9E8807D6D24FA3E7591A5C3053  
Para validar a assinatura : <https://sistema.hismet.com.br/validacao.php>

*Rufino Gomes da Silva Neto*

\*\* Assinado por biometria \*\*

Modelo do Audiometro :AVS500 - VIBRASOM  
Última Aferição :12/08/2024



**ATENDIMENTO CLÍNICO  
EXAME N.º 729141**

**Paciente**

Nome : Rufino Gomes da Silva Neto

CPF : 74373072353

RG : /

Cargo : ENCARREGADO DE OBRAS II

Nascimento : 09/09/1975

**AVALIAÇÃO PSICOLÓGICA**

**I.DESCRICÃO DE DEMANDA**

A presente avaliação teve por objetivo cumprir o regimento do processo seletivo com uso de uma entrevista, um teste psicométrico e o questionário SRQ 20. \_\_\_\_\_

**II.PROCEDIMENTO**

Para atender a demanda proposta foi realizada a aplicação do teste AC, que é considerado um teste que avalia a atenção concentrada e o formulário SRQ 20, sendo um instrumento de rastreamento psiquiátrico composto por vinte itens. \_\_\_\_\_

**III.ANÁLISE**

No geral obteve-se um resultado bom, obtendo percentil 70, o que representa um processo atencional médio, perante os sujeitos de sua mesma faixa etária e população. No questionário de rastreamento de transtornos mentais, o sujeito relatou não apresentar sintomas. Com estado mental aparentemente conservado. \_\_\_\_\_

**IV.CONCLUSÃO**

Em relação aos dados apresentados e analisados, mais as observações, há indícios de que o sujeito tem condições de exercer sua função. \_\_\_\_\_

**V. PRAZO DE VALIDADE DA AVALIAÇÃO**

Considerando que a personalidade é dinâmica e multideterminada, esta avaliação será válida para o presente momento.

Cuiabá-MT, 31 de março de 2025

  
Juliany Karoline S. Faccenda  
Psicóloga  
CRP 18/03950

**Juliany Karoline dos Santos Faccenda**

**CRP-MT N.º 1803950**

Autenticação Assinatura :11BE9F3560972E07C588E23ECF7A10A0

Para validar a assinatura : <https://sistema.hismet.com.br/validacao.php>

Protocolo:25033111443348      Data:31/03/2025  
Paciente:RUFINO GOMES DA SILVA NETO  
Nasc.:09/09/1975    RG :                      CPF:74373072353  
Exame :ELETROCARDIOGRAMA    ECG

### Resultado

FC = 55BPM (VARIA DE DE 50 A 100BPM, DE ACORDO COM AS ÚLTIMAS DIRETRIZES DE ECG DA SBC).  
P-R = 0,12S (NORMAL = 0,10 A 0,20S), P SINUSAL (ONDA P SINUSAL SE POSITIVA E, D1, D2, D3, AVF).  
QRS = 0,08S (NORMAL = 0,07 A 0,11S) OBS: Q PATOLÓGICA SE AMPLITUDE FOR PELO MENOS 25% DA ONDA R.  
RITMO SINUSAL.  
SÂQRS = +30° (NORMAL = 0 A 90°, ALGUNS AUTORES CONSIDERAM NORMAL = -30 A +110°).

Impressão diagnóstica

DENTRO DOS PARÂMETROS NORMAIS.

---

DRA. JAMILA LEITE XAVIER

Cardiologista CRM MT 6422 RQE 4016 MT

*Dr.ª Jamila L. Xavier*

85384249699421484926

CRM-MT 6422

AV. GENERAL MELLO, 227 - POÇÃO - CEP 78015-300 - CUIABÁ - MT

FONE: (65) 3055-2051 - IMAGGI@IMAGGI.COM.BR



Protocolo:25033112030948      Data:31/03/2025  
Paciente:RUFINO GOMES DA SILVA NETO  
Nasc.:09/09/1975    RG :                      CPF:74373072353  
Exame :ELETROENCEFALOGRAMA CLINICO

### Resultado

A ATIVIDADE ELÉTRICA CEREBRAL DE REPOUSO MOSTROU-SE SIMÉTRICA ENTRE ÁREAS HOMÓLOGAS, ORGANIZADA, CONSTITUÍDA POR UM RITMO ALFA DOMINANTE, 09-10HZ DE MÉDIA AMPLITUDE, COM PREDOMÍNIO NAS REGIÕES POSTERIO.  
AUSÊNCIA DE ATIVIDADE EPILEPTIFORME.  
DURANTE TODO O DECORRER DO EXAME, MESMO COM A ATIVAÇÃO PELA HIPERPNÉIA, NÃO FORAM REGISTRADOS GRAFOELEMENTOS PATOLÓGICOS.  
ELETROENCEFALOGRAMA DIGITAL, REALIZADO DURANTE VIGÍLIA, EM CONDIÇÕES TÉCNICAS SATISFATÓRIAS.

Impressão diagnóstica

DENTRO DOS PARÂMETROS NORMAIS.

---

DR. CESAR ANDROLAGE  
Neurologista CRM 7432 MT RQE 4011 MT  
CRM: MT 7432

v1.0 Chave:<http://sistema.imaggi.com.br/validar.php?chave=892689977239560595073595980748>

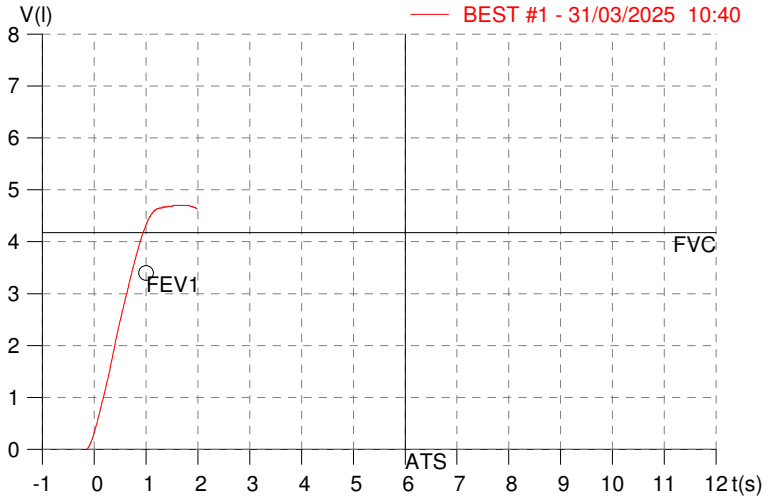
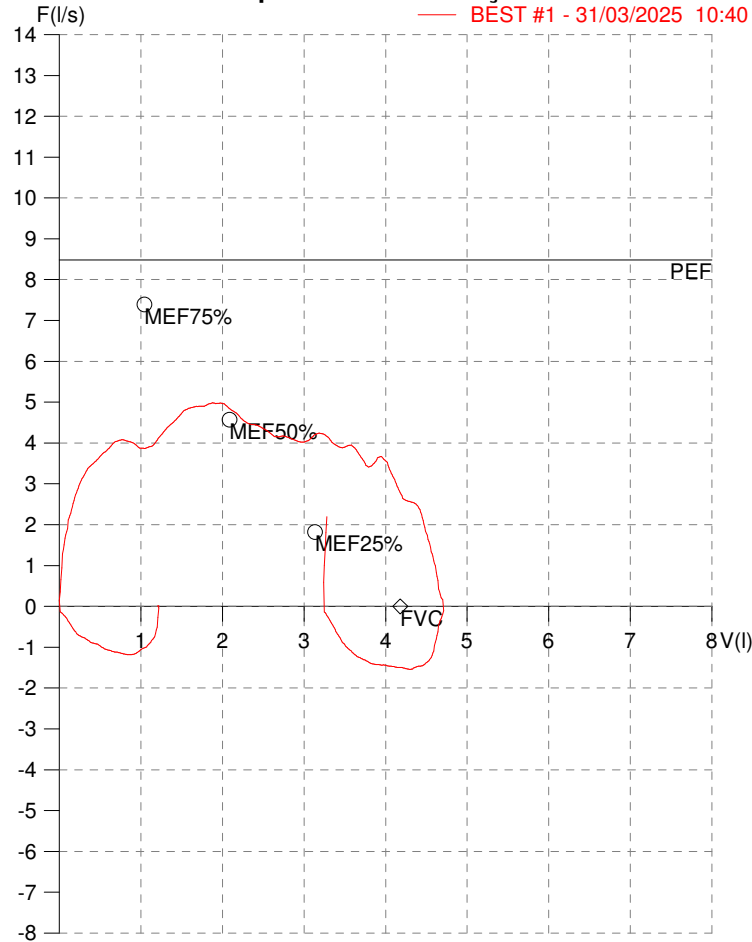


**HISMET - MEDICINA DO TRABALHO**  
**AV. GENERAL MELLO, 227. POÇÃO. CUIABÁ MT**  
**Tel. (65)3321-7051**

**ID:** 729141  
**Primeiro Nome:** RUFINO GOMES DA  
**Sobrenome:** SILVA NETO  
**Data:** 31/03/2025

**Data de nascimento:** 09/09/1975  
**Sexo:** Macho  
**Peso (kg):** 70.0  
**Altura (cm):** 170.0

**Capacidade Vital Forçada**



*Dra. Isabela Luiza R. dos Santos*  
 Médica  
 CRM-MT 18111

| Parâmetro | UM      | Descrição                         | Prev. | BEST#1 | % Prev. |
|-----------|---------|-----------------------------------|-------|--------|---------|
| Best FVC  | l(btps) | Melhor Capacidade Vital Forçada   | 4.18  | 4.72   | 112.9   |
| FVC       | l(btps) | Capacidade Vital Forçada          | 4.18  | 4.72   | 112.9   |
| FEV1      | l(btps) | Volume Exp Forçada em 1 seg       | 3.40  | 4.29   | 126.1   |
| PEF       | l/sec   | Pico de Fluxo expiratório         | 8.48  | 4.99   | 58.8    |
| PIF       | l/sec   | Pico de Fluxo Inspiratório        |       | 1.54   |         |
| FEV1/FVC% | %       | FEV1 em % da FVC                  | 78.4  | 90.8   | 115.9   |
| FEF25-75% | l/sec   | Fluxo expiratório médio forçado   | 3.89  | 4.37   | 112.4   |
| MEF75%    | l/sec   | Fluxo Exp Máx @ 25% FVC           | 7.39  | 4.01   | 54.3    |
| MEF50%    | l/sec   | Fluxo Exp Máx @ 50% FVC           | 4.57  | 4.45   | 97.3    |
| MEF25%    | l/sec   | Fluxo Exp Máx @ 75% FVC           | 1.82  | 3.94   | 216.0   |
| FET100%   | sec     | Tempo de Expiração forçada        |       | 1.5    |         |
| PEFr      | l/min   | Pico de Fluxo expiratório (l/min) | 508.9 | 299.3  | 58.8    |

**Diagnóstico:**  
 Espirometria normal

Impresso 31/03/2025



|                            |  |  |                     |
|----------------------------|--|--|---------------------|
| Cod.:<br>522558            | Paciente:<br><b>Rufino Gomes da Silva Neto</b>             | Sexo:<br>Masculino                               | Idade:<br>49 (A)    |
| Atendido em:<br>31/03/2025 | Profissional Solicitante:<br>Dr.(a) Rafael Correa da Costa | Cadastro de Pessoas Físicas:<br>CPF: 74373072353 | Convênio:<br>Hismet |

**GLICOSE EM JEJUM****85 mg/dL**

Método: Enzimático Colorimétrico Material: Soro Coletado em: 31/03/2025 Liberado em: 31/03/2025 14:05

Valores de Referência:  
70 a 99 mg/dL

Assinado Digitalmente

  
**Dra. Julia Cristina da Silva**  
Biomédica  
CRBM - 24963

A interpretação de qualquer teste com finalidade diagnóstica ou prognóstica depende de avaliação conjunta dos dados clínicos e da história médica do paciente.  
Responsável Técnico: Bruno Bini Napoleão - CRBM 2121

Endereço: Av. General Vale,350, Bandeirantes.  
Telefone:65-99295 3662  
CNES: 3055612



|                            |  |  |                     |
|----------------------------|--|--|---------------------|
| Cod.:<br>522558            | Paciente:<br><b>Rufino Gomes da Silva Neto</b>             | Sexo:<br>Masculino                               | Idade:<br>49 (A)    |
| Atendido em:<br>31/03/2025 | Profissional Solicitante:<br>Dr.(a) Rafael Correa da Costa | Cadastro de Pessoas Físicas:<br>CPF: 74373072353 | Convênio:<br>Hismet |

## HEMOGRAMA

Método: Automação VIDACOUNT 860 Material: PLASMA EDTA Coletado em: 31/03/2025 Liberado em: 31/03/2025  
14:04

### Eritrograma

|   | Valores de Referência       |
|---|-----------------------------|
| Hemácias em milhões/ mm <sup>3</sup> .....: <b>4,95</b> | 4,30 a 5,70/mm <sup>3</sup> |
| Hemoglobina em g/dL.....: <b>13,9</b>                   | 13,5 a 17,5g/dL             |
| Hematócrito em %.....: <b>43,1</b>                      | 39,0 a 50,0%                |
| Vol. Glob. Média em fl.....: <b>87,1</b>                | 80,0 a 95,0fl               |
| Hem. Glob. Média em pg.....: <b>28,1</b>                | 26,0 a 34,0pg               |
| C.H. Glob. Média em g/dL.....: <b>32,3</b>              | 31,0 a 36,0g/dL             |
| RDW.....: <b>13,5</b>                                   | 11,0 a 15,0%                |

### Leucograma

|  |   |
|--|---|
| Leucócitos.....: <b>4.940/mm<sup>3</sup></b> | 3.500 a 10.000/mm <sup>3</sup>                  |
|  | % /mm <sup>3</sup>                              |
| Neutrófilos.....: <b>28,7%</b>               | <b>1.418/mm<sup>3</sup></b> 50 a 70 2000 a 7000 |
| Blastos.....: <b>0,0%</b>                    | <b>0/mm<sup>3</sup></b> 0 0                     |
| Promielocitos.....: <b>0,0%</b>              | <b>0/mm<sup>3</sup></b> 0 0                     |
| Mielocitos.....: <b>0,0%</b>                 | <b>0/mm<sup>3</sup></b> 0 0                     |
| Metamielocitos.....: <b>0,0%</b>             | <b>0/mm<sup>3</sup></b> 0 0                     |
| Bastões.....: <b>0,0%</b>                    | <b>0/mm<sup>3</sup></b> 0 a 6 0 a 600           |
| Segmentados.....: <b>28,7%</b>               | <b>1.418/mm<sup>3</sup></b> 50 a 70 2000 a 7000 |
| Eosinófilos.....: <b>1,8%</b>                | <b>89/mm<sup>3</sup></b> 2 a 4 80 a 600         |
| Basófilos.....: <b>1,5%</b>                  | <b>74/mm<sup>3</sup></b> 0 a 2 0 a 200          |
| Linfócitos típicos....: <b>59,8%</b>         | <b>2.954/mm<sup>3</sup></b> 25 a 35 1000 a 3500 |
| Linfócitos atípicos...: <b>0,0%</b>          | <b>0/mm<sup>3</sup></b> 0 0                     |
| Monócitos.....: <b>8,2%</b>                  | <b>405/mm<sup>3</sup></b> 2 a 10 400 a 1000     |

### Plaquetas

|   |                                   |
|---|-----------------------------------|
| Plaquetas.....: <b>248.000/mm<sup>3</sup></b> | 150.000 a 450.000/mm <sup>3</sup> |
| VPM.....: <b>9,8/fl</b>                       | 6,7 a 10,0fl                      |
| Plaquetócrito.....: <b>0,242%</b>             | 0,10 a 0,50%                      |
| PDW.....: <b>15,8</b>                         | 15,0 a 17,9%                      |



Assinado Digitalmente

  
Dra. Julia Cristina da Silva  
Biomédica  
CRBM - 24963

A interpretação de qualquer teste com finalidade diagnóstica ou prognóstica depende de avaliação conjunta dos dados clínicos e da história médica do paciente.  
Responsável Técnico: Bruno Bini Napoleão - CRBM 2121

Endereço: Av. General Vale,350, Bandeirantes.  
Telefone:65-99295 3662  
CNES: 3055612

Protocolo:2503311138439      Data:31/03/2025  
Paciente:RUFINO GOMES DA SILVA NETO  
Nasc.:09/09/1975    RG :                      CPF:74373072353  
Exame :RX COLUNA LOMBO SACRA AP / PERFIL

### Resultado

CORPOS VERTEBRAIS VISUALIZADOS COM MORFOLOGIA E TEXTURA HABITUAIS.  
APÓFISES ESPINHOSAS, TRANSVERSAS E PEDÍCULOS SEM ANORMALIDADES.  
ESPAÇOS DISCAIS DENTRO DOS LIMITES DA NORMALIDADE.  
AUSÊNCIA DE ASSIMETRIAS EVIDENTES OU ESCOLIOSE DA COLUNA.  
OSTEOFITOS MARGINAIS INCIPIENTES EM CORPOS VERTEBRAIS.  
LINHA DE PESO PROJETADO ANTERIOR A BASE DO SACRO.



---

Dr. Leandro M. Colmanetti

Médico Radiologista CRM 5995 MT RQE 4585 MT

v1.0 Chave:<http://sistema.imaggi.com.br/validar.php?chave=861106553922366193396645639930>

