



ATESTADO DE ACUIDADE VISUAL

CNPJ : 37457942000103 Fantasia : TRAEI TRANSFORMADORES ELETRICOS
Razão Social : TRAEI TRANSFORMADORES ELETRICOS LTDA
Endereço : RUA N N.º 244 Complemento : QUADRA 17
Cidade / UF : CUIABÁ / MT CEP : 78098400

Funcionário

Nome : Daljeni Jesus Anibal Velasquez Gomez Setor: FORCA - SOLDA - FORCA
CPF : 71335748296 Cargo: AUXILIAR DE PRODUCAO
RG : / Nascimento: 29/04/2004

Ficha de Acuidade Visual

Longe

Método de avaliação : Escala Optométrica de Snellen

SEM CORREÇÃO

OD: 20/10

OE: 20/10

COM CORREÇÃO

OD: /

OE: /

Perto

Método de avaliação : Tabela de Jaeger

CORREÇÃO : NÃO

RESULTADO OLHO DIREITO : J0

RESULTADO OLHO ESQUERDO : J0

Teste Cromático

Visão Cromatica: NORMAL

Usa lente/óculos: Não

Resultado: NORMAL

Cuiabá 2 de abril de 2025

Dr. João Batista de Almeida
Médico
CRM-MT 15709

Dr. João Batista de Almeida Junior

CRM-MT 15809

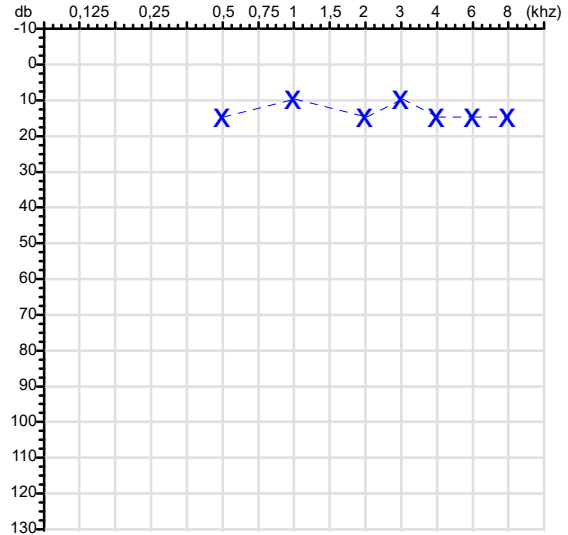
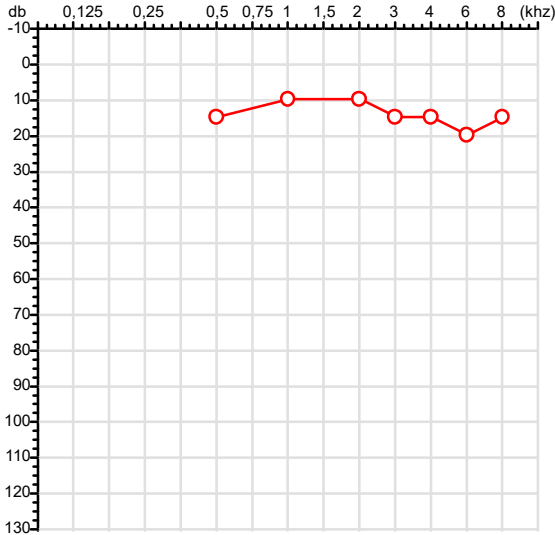
Autenticação Assintatura :7829E544085141AD99505EE31D5F9A47
Para validar a assinatura : <https://sistema.hismet.com.br/validacao.php>

CPF :713.357.482-96 Paciente :Daljeni Jesus Anibal Velasquez Gomez RG :/
 CNPJ :37.457.942/0001-03 Razão :TRAEEL TRANSFORMADORES ELETRICOS LTDA
 Nascimento :29/04/2004 Idade : 20 anos
 Motivo :Demissional Setor :FORCA - SOLDA - FORCA
 Repouso :14h Função :AUXILIAR DE PRODUCAO
 Data do Exame : 02/04/2025

Orelha Direita

Audiometria

Orelha Esquerda



Aérea

Khz	0,25	0,5	1	2	3	4	6	8
OD db	NDG	15	10	10	15	15	20	15

Khz	0,25	0,5	1	2	3	4	6	8
OE db	NDG	15	10	15	10	15	15	15

Ossea

Khz	0,25	0,5	1	2	3	4	6
OD db	NDG	NDG	NDG	NDG	NDG	NDG	NDG

Khz	0,25	0,5	1	2	3	4	6
OE db	NDG	NDG	NDG	NDG	NDG	NDG	NDG

Médias Tritonais

Khz	0,5	1	2	=	3	4	6	=
OD db	15	10	10	12	15	15	20	17

Khz	0,5	1	2	=	3	4	6	=
OE db	15	10	15	13	10	15	15	13

Laudo Clínico OD

Audição normal

Laudo Clínico OE

Audição normal

Classificações: tipo de perda auditiva (Silman e Silvermam - 1997), grau de perda auditiva média 500khz, 1000khz e 2000khz (Lloyd e Kaplan - 1978) e configuração audiométrica (Silman e Silverman - 1997 - adaptada de Carhart, 1945 e Lloyd e Kaplan, 1978)

Classificações: tipo de perda auditiva (Silman e Silvermam - 1997), grau de perda auditiva média 500khz, 1000khz e 2000khz (Lloyd e Kaplan - 1978) e configuração audiométrica (Silman e Silverman - 1997 - adaptada de Carhart, 1945 e Lloyd e Kaplan, 1978)

Emanuel Sempio
 Fonoaudiólogo
 Audiologia Clínica e Ocupacional
 CRFa 5-5297-8

Emanuel Sempio
 Fonoaudiólogo
 CRFa 5 - 5297 - 8

Assinatura eletrônica :5C95C78A4E7EF35F16F35053D1221195
 Para validar a assinatura : <https://sistema.hismet.com.br/validacao.php>

Daljeni Jesus Anibal Velasquez Gomez
 ** Assinado por biometria **

Modelo do Audiometro :AVS500 - VIBRASOM
 Última Aferição :12/08/2024



Cod.: 522991	Paciente: Daljeni Jesus Anibal Velasquez Gomez	Sexo: Masculino	Idade: 20 (A)
Atendido em: 02/04/2025	Profissional Solicitante: Dr.(a) Rafael Correa da Costa	Cadastro de Pessoas Físicas: CPF: 71335748296	Convênio: Hismet

CHUMBO - URINA

1,3 ug/L

Método: ESPECTROMETRIA DE MASSAS COM PLASMA INDUTIVAMENTE ACOPLADO - ICP/MS Material: Urina pré-jornada de trabalho Coletado em: 02/04/2025 Liberado em: 07/04/2025 11:49

Valores de Referência:

*A NR-7 não estabelece valores de IBE/EE para início de Jornada.

"Metodologia desenvolvida e validada in house seguindo protocolos de validação nacionais e internacionais."

Nota: *ATENÇÃO PARA NOVOS VALORES DE REFERÊNCIA A PARTIR DE 17/02/202

Resultado transcrito do Laboratório Diagnósticos do Brasil.

Histórico de Resultados

2,0 ug/L

09/10/2024

Dra. Julia Cristina da Silva
Biomédica
CRBM - 24963

A interpretação de qualquer teste com finalidade diagnóstica ou prognóstica depende de avaliação conjunta dos dados clínicos e da história médica do paciente.

Responsável Técnico: Bruno Bini Napoleão - CRM 2121

Endereço: Av. General Vale, 350, Bandeirantes.

Telefone: 65-99295 3662

CNES: 3055612



Nome	DALJENI JESUS ANIBAL VELASQUEZ GOMEZ		ID1	730055	Sexo	Masculino	Idade	20,9	Peso (kg)	105,00	Altura (cm)	171,0	
Agrupamento	--	D.O.B.	29/04/2004	--	ID2	BMI (kg/m2)	35,9	Fumante	Não	Anos de Tabag...	--	Cig/Dia	--
Técnico	--	Médico	--	--	Classe 2	--	--	Etnia	Outros/Não Especificado				

CAPACIDADE VITAL FORÇADA

Imprimir Resultado dos testes

Definir previsão

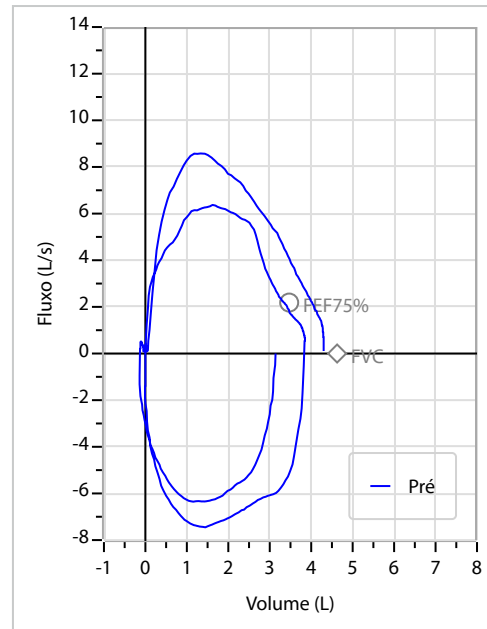
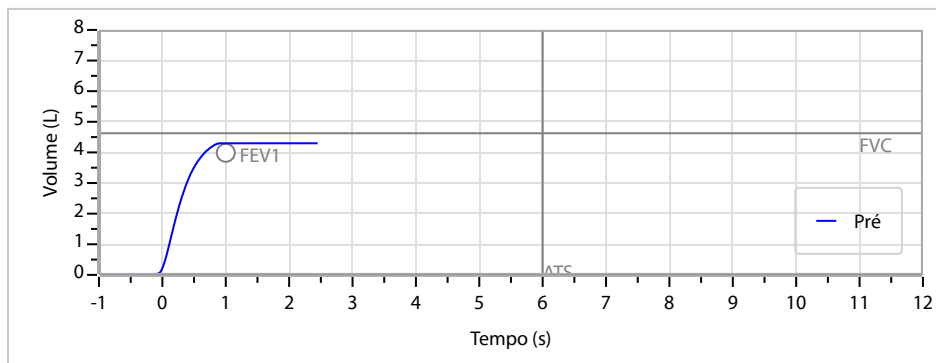
Posição do Teste

11:18

GLI

SENTADO

	Meas.	Pred	% Pred	z score
FVC	L 4,31	4,62	93	
FEV1	L 4,31	3,99	108	
FEV1/FVC%	% 100,0	86,9	115	
FEV1/Vcmax%	% 100,0	86,9	115	



Interpretação

O indivíduo tem uma relação FEV1/FVC% de 100,0% e um valor FVC de 4,31 L que estão dentro dos limites normais. Os resultados do teste indicam uma ESPIROMETRIA NORMAL

Assinatura: _____

Cod.: 522991	Paciente: Daljeni Jesus Anibal Velasquez Gomez	Sexo: Masculino	Idade: 20 (A)
Atendido em: 02/04/2025	Profissional Solicitante: Dr.(a) Rafael Correa da Costa	Cadastro de Pessoas Físicas: CPF: 71335748296	Convênio: Hismet

HEMOGRAMA

Método: Automação VIDACOUNT 860 Material: PLASMA EDTA Coletado em: 02/04/2025 Liberado em: 02/04/2025
14:50

Eritrograma

	Valores de Referência
Hemácias em milhões/ mm ³: 4,95	4,30 a 5,70/mm ³
Hemoglobina em g/dL.....: 14,9	13,5 a 17,5g/dL
Hematócrito em %.....: 45,2	39,0 a 50,0%
Vol. Glob. Média em fl.....: 91,3	80,0 a 95,0fl
Hem. Glob. Média em pg.....: 30,1	26,0 a 34,0pg
C.H. Glob. Média em g/dL.....: 33,0	31,0 a 36,0g/dL
RDW.....: 13,9	11,0 a 15,0%

Leucograma

Leucócitos.....: 5.140/mm³	3.500 a 10.000/mm ³
	% /mm ³
Neutrófilos.....: 66,6%	3.423/mm³ 50 a 70 2000 a 7000
Blastos.....: 0,0%	0/mm³ 0 0
Promielocitos.....: 0,0%	0/mm³ 0 0
Mielocitos.....: 0,0%	0/mm³ 0 0
Metamielocitos.....: 0,0%	0/mm³ 0 0
Bastões.....: 0,0%	0/mm³ 0 a 6 0 a 600
Segmentados.....: 66,6%	3.423/mm³ 50 a 70 2000 a 7000
Eosinófilos.....: 1,2%	62/mm³ 2 a 4 80 a 600
Basófilos.....: 0,1%	5/mm³ 0 a 2 0 a 200
Linfócitos típicos....: 24,1%	1.239/mm³ 25 a 35 1000 a 3500
Linfócitos atípicos...: 0,0%	0/mm³ 0 0
Monócitos.....: 8,0%	411/mm³ 2 a 10 400 a 1000

Plaquetas

Plaquetas.....: 237.000/mm³	150.000 a 450.000/mm ³
VPM.....: 12,5/fl	6,7 a 10,0fl
Plaquetócrito.....: 0,295%	0,10 a 0,50%
PDW.....: 18,8	15,0 a 17,9%



Assinado Digitalmente


Dra. Julia Cristina da Silva
Biomédica
CRBM - 24963

A interpretação de qualquer teste com finalidade diagnóstica ou prognóstica depende de avaliação conjunta dos dados clínicos e da história médica do paciente.
Responsável Técnico: Bruno Bini Napoleão - CRBM 2121

Endereço: Av. General Vale,350, Bandeirantes.
Telefone:65-99295 3662
CNES: 3055612

Protocolo:2504021208549 Data:02/04/2025
Paciente:DALJENI JESUS ANIBAL VELASQUEZ GOMEZ
Nasc.:29/04/2004 RG : CPF:71335748296
Exame :RX COLUNA LOMBO SACRA AP / PERFIL

Resultado

CORPOS VERTEBRAIS VISUALIZADOS COM MORFOLOGIA E TEXTURA HABITUAIS.
APÓFISES ESPINHOSAS, TRANSVERSAS E PEDÍCULOS SEM ANORMALIDADES.
TRANSIÇÃO LOMBOSSACRA DE ASPECTO NORMAL.
ESPAÇOS DISCAIS DENTRO DOS LIMITES DA NORMALIDADE.
AUSÊNCIA DE ASSIMETRIAS EVIDENTES OU ESCOLIOSE DA COLUNA.
LINHA DE PESO PROJETADO ANTERIOR A BASE DO SACRO.



Dr. Leandro M. Colmanetti

Médico Radiologista CRM 5995 MT RQE 4585 MT

v1.0 Chave:<http://sistema.imaggi.com.br/validar.php?chave=232864590178654036182028425839>



Protocolo:2504021214199

Data:02/04/2025

Paciente:DALJENI JESUS ANIBAL VELASQUEZ GOMEZ

Nasc.:29/04/2004 RG :

CPF:71335748296

Exame :RX TORAX PA

Resultado

OSSOS COM MORFOLOGIA E TEXTURA NORMAIS.
MEDIASTINO CENTRADO E SEM MASSAS VISÍVEIS NA SUA TOPOGRAFIA.
HILOS E TRAMA VASCULAR PULMONAR DE ASPECTO HABITUAL.
CAMPOS PLEUROPULMONARES COM TRANSPARÊNCIA SATISFATÓRIA.
CÚPULAS DIAFRAGMÁTICAS DE CONTORNOS NÍTIDOS E SEIOS COSTOFRÊNICOS LIVRES.
ÁREA CARDÍACA NOS LIMITES DA NORMALIDADE.



Dr. Leandro M. Colmanetti

Médico Radiologista CRM 5995 MT RQE 4585 MT

v1.0 Chave:<http://sistema.imaggi.com.br/validar.php?chave=079967608688767321581610471349>

