



Cod.: 523076	Paciente: Vanderley da Silva	Sexo: Masculino	Idade: 29 (A)
Atendido em: 03/04/2025	Profissional Solicitante: Dr.(a) Rafael Correa da Costa	Cadastro de Pessoas Físicas: CPF: 04316163108	Convênio: Hismet

ACIDO HIPURICO - URINA FINAL JORNADA 0,23 g/g de creatinina

Método: CROMATOGRAFIA LIQUIDA - HPLC Material: urina pos jornada de trabalho Coletado em: 03/04/2025 Liberado em: 07/04/2025 18:54

Valores de Referência:

Exposição ao Tolueno NR-7 (2018)

VR: Até 1,50 g/g de creatinina

IBMP: Até 2,50 g/g de creatinina

*VR Valor de Referência da Normalidade.

*IBMP Índice Biológico Máximo Permitido.

* A NR-7(2018), não estabelece valores de IBMP para Início de Jornada.

Na ultima atualização da NR-7(2022), o Ácido Hipúrico não está entre os indicadores recomendados para avaliação da exposição ao Tolueno.

"Metodologia desenvolvida e validada in house seguindo protocolos de validação nacionais e internacionais."

Resultado transcrito do Laboratório Diagnósticos do Brasil.

Histórico de Resultados

Inferior a 0,05 g/g de creatinina

12/04/2023

0,08 g/g de creatinina

05/03/2024

Dr. Bruno Bini Napoleão
Biomédico
CRBM - 2121

A interpretação de qualquer teste com finalidade diagnóstica ou prognóstica depende de avaliação conjunta dos dados clínicos e da história médica do paciente.

Responsável Técnico: Bruno Bini Napoleão - CREM 2121

Endereço: Av. General Vale, 350, Bandeirantes.

Telefone: 65-99295 3662

CNES: 3055612



Cod.: 523076	Paciente: Vanderley da Silva	Sexo: Masculino	Idade: 29 (A)
Atendido em: 03/04/2025	Profissional Solicitante: Dr.(a) Rafael Correa da Costa	Cadastro de Pessoas Físicas: CPF: 04316163108	Convênio: Hismet

ACIDO METIL HIPURICO - URINA INICIO JOR- 0,04 g/g de creatinina
NADA

Método: CROMATOGRAFIA LÍQUIDA - HPLC Material: Urinas HPLC pré jornada Coletado em: 03/04/2025 Liberado em: 09/04/2025 09:15

Valores de Referência:

* A NR-7 não estabelece valores específicos de IBE/EE para Início de Jornada.

"Metodologia desenvolvida e validada in house seguindo protocolos de validação nacionais e internacionais."

Nota: *ATENÇÃO PARA NOVOS VALORES DE REFERÊNCIA A PARTIR DE 05/08/202
Resultado transcrito do Laboratório Diagnósticos do Brasil.

Histórico de Resultados

Inferior a 0,01 g/g de creatinina
12/04/2023

0,02 g/g de creatinina
05/03/2024

Dra. Julia Cristina da Silva
Biomédica
CRBM - 24963

A interpretação de qualquer teste com finalidade diagnóstica ou prognóstica depende de avaliação conjunta dos dados clínicos e da história médica do paciente.

Responsável Técnico: Bruno Bini Napoleão - CRM 2121

Endereço: Av. General Vale, 350, Bandeirantes.

Telefone: 65-99295 3662

CNES: 3055612



ATESTADO DE ACUIDADE VISUAL

CNPJ : 20233799000173 Fantasia : AGRICON
Razão Social : CONSTRUTORA AGRICON LTDA
Endereço : AV ALEIXO RAMOS DA CONCEICAO N.º 2500 Complemento : SALA 2
Cidade / UF : VÁRZEA GRANDE / MT CEP : 78140120

Funcionário

Nome : Vanderley da Silva Setor: OBRA
CPF : 04316163108 Cargo: AJUDANTE GERAL
RG : / Nascimento: 01/02/1996

Ficha de Acuidade Visual

Longe

Método de avaliação : Escala Optométrica de Snellen

SEM CORREÇÃO

OD: 20/10

OE: 20/10

COM CORREÇÃO

OD: /

OE: /

Perto

Método de avaliação : Tabela de Jaeger

CORREÇÃO : NÃO

RESULTADO OLHO DIREITO : J1

RESULTADO OLHO ESQUERDO : J1

Teste Cromático

Visão Cromatica: NORMAL

Usa lente/óculos: Não

Várzea Grande 3 de abril de 2025

Resultado: NORMAL

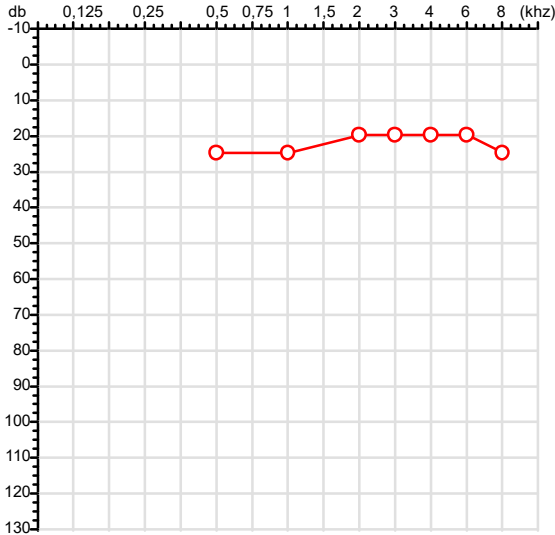
Amanda B. Costa
Dra. Amanda Bejamim da Costa
Médica
CRM-MT 15466

Drª Amanda Bejamim da Costa
CRM-MT Nº 15466
NIS 20211764080

Autenticação Assinatura : F57FB9CA1DBF7D7FC0DBE5406BC0152D
Para validar a assinatura : <https://sistema.hismet.com.br/validacao.php>

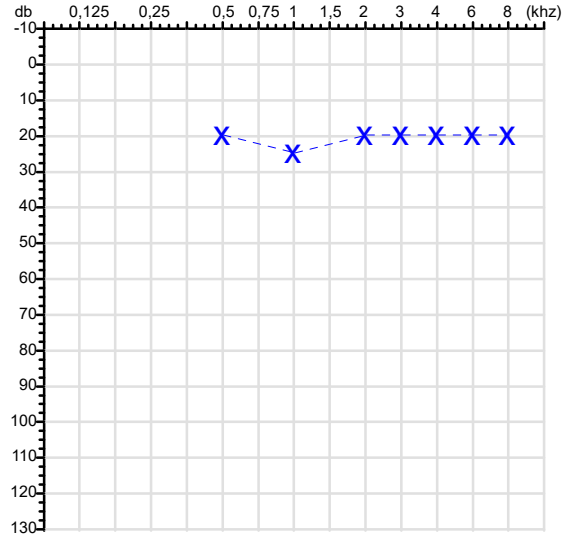
CPF :043.161.631-08	Paciente :VANDERLEY DA SILVA	RG :/
CNPJ :20.233.799/0001-73	Razão :CONSTRUTORA AGRICON LTDA	
Nascimento :01/02/1996	Idade : 29 anos	
Motivo :Periódico	Setor :OBRA	
Reposou :14h	Função :AJUDANTE GERAL	
Data do Exame : 03/04/2025		

Orelha Direita



Audiometria

Orelha Esquerda



Aérea

Khz	0,25	0,5	1	2	3	4	6	8
OD db	NDG	25	25	20	20	20	20	25

Khz	0,25	0,5	1	2	3	4	6	8
OE db	NDG	20	25	20	20	20	20	20

Ossea

Khz	0,25	0,5	1	2	3	4	6
OD db	NDG	NDG	NDG	NDG	NDG	NDG	NDG

Khz	0,25	0,5	1	2	3	4	6
OE db	NDG	NDG	NDG	NDG	NDG	NDG	NDG

Médias Tritonais

Khz	0,5	1	2	=	3	4	6	=
OD db	25	25	20	23	20	20	20	20

Khz	0,5	1	2	=	3	4	6	=
OE db	20	25	20	22	20	20	20	20

Laudo Clínico OD

Audição normal

Laudo Clínico OE

Audição normal

Classificações: tipo de perda auditiva (Silman e Silvermam - 1997), grau de perda auditiva média 500khz, 1000khz e 2000khz (Lloyd e Kaplan - 1978) e configuração audiométrica (Silman e Silverman - 1997 - adaptada de Carhart, 1945 e Lloyd e Kaplan, 1978)

Classificações: tipo de perda auditiva (Silman e Silvermam - 1997), grau de perda auditiva média 500khz, 1000khz e 2000khz (Lloyd e Kaplan - 1978) e configuração audiométrica (Silman e Silverman - 1997 - adaptada de Carhart, 1945 e Lloyd e Kaplan, 1978)

Amanda B. Costa
Dra. Amanda Bejanim da Costa
Médica
 Drª Amanda Bejanim da Costa
 CRM-MT N° 15466
 NIS : 20211764080

Assinatura eletrônica :FD2931F2F397CA1ABF0270DCD684FF89
 Para validar a assinatura : <https://sistema.hismet.com.br/validacao.php>

Vanderley da Silva

**** Assinado por biometria ****

Modelo do Audiometro :AS-60 - AUDITEC
 Última Aferição :12/08/2024

Cod.: 523076	Paciente: Vanderley da Silva	Sexo: Masculino	Idade: 29 (A)
Atendido em: 03/04/2025	Profissional Solicitante: Dr.(a) Rafael Correa da Costa	Cadastro de Pessoas Físicas: CPF: 04316163108	Convênio: Hismet

HEMOGRAMA

Método: Automação VIDACOUNT 860 Material: PLASMA EDTA Coletado em: 03/04/2025 Liberado em: 03/04/2025 15:06

Eritrograma

		Valores de Referência
Hemácias em milhões/ mm ³:	4,62	4,30 a 5,70/mm ³
Hemoglobina em g/dL.....:	14,0	13,5 a 17,5g/dL
Hematócrito em %.....:	43,2	39,0 a 50,0%
Vol. Glob. Média em fl.....:	93,5	80,0 a 95,0fl
Hem. Glob. Média em pg.....:	30,3	26,0 a 34,0pg
C.H. Glob. Média em g/dL.....:	32,4	31,0 a 36,0g/dL
RDW.....:	13,7	11,0 a 15,0%

Leucograma

Leucócitos.....:	4.500/mm³		3.500 a 10.000/mm ³
Neutrófilos.....:	68,9%	3.101/mm³	50 a 70 2000 a 7000
Blastos.....:	0,0%	0/mm³	0 0
Promielocitos.....:	0,0%	0/mm³	0 0
Mielocitos.....:	0,0%	0/mm³	0 0
Metamielocitos.....:	0,0%	0/mm³	0 0
Bastões.....:	0,0%	0/mm³	0 a 6 0 a 600
Segmentados.....:	68,9%	3.101/mm³	50 a 70 2000 a 7000
Eosinófilos.....:	1,9%	86/mm³	2 a 4 80 a 600
Basófilos.....:	0,1%	5/mm³	0 a 2 0 a 200
Linfócitos típicos....:	24,1%	1.085/mm³	25 a 35 1000 a 3500
Linfócitos atípicos...:	0,0%	0/mm³	0 0
Monócitos.....:	5,0%	225/mm³	2 a 10 400 a 1000

Plaquetas

Plaquetas.....:	315.000/mm³	150.000 a 450.000/mm ³
VPM.....:	10,7/fl	6,7 a 10,0fl
Plaquetócrito.....:	0,336%	0,10 a 0,50%
PDW.....:	15,2	15,0 a 17,9%



Assinado Digitalmente


Dra. Julia Cristina da Silva
 Biomédica
 CRBM - 24963

A interpretação de qualquer teste com finalidade diagnóstica ou prognóstica depende de avaliação conjunta dos dados clínicos e da história médica do paciente.
 Responsável Técnico: Bruno Bini Napoleão - CRBM 2121

Endereço: Av. General Vale,350, Bandeirantes.
 Telefone:65-99295 3662
 CNES: 3055612

Cod.: 523076	Paciente: Vanderley da Silva	Sexo: Masculino	Idade: 29 (A)
Atendido em: 03/04/2025	Profissional Solicitante: Dr.(a) Rafael Correa da Costa	Cadastro de Pessoas Físicas: CPF: 04316163108	Convênio: Hismet

ASPARTATO AMINO TRANSFERASE - TGO 31 U/L

Método: Teste cinético Material: Soro Coletado em: 03/04/2025 Liberado em: 03/04/2025 14:25

Valores de Referência:

Mulheres: <31 U/L

Homens: <37 U/L

Histórico de Resultados

29 U/L	47 U/L	25 U/L	24 U/L
19/12/2022	12/04/2023	13/11/2023	05/03/2024



Assinado Digitalmente


Dra. Julia Cristina da Silva
Biomédica
CRBM - 24963

A interpretação de qualquer teste com finalidade diagnóstica ou prognóstica depende de avaliação conjunta dos dados clínicos e da história médica do paciente.
Responsável Técnico: Bruno Bini Napoleão - CRBM 2121

Endereço: Av. General Vale,350, Bandeirantes.
Telefone:65-99295 3662
CNES: 3055612

Cod.: 523076	Paciente: Vanderley da Silva	Sexo: Masculino	Idade: 29 (A)
Atendido em: 03/04/2025	Profissional Solicitante: Dr.(a) Rafael Correa da Costa	Cadastro de Pessoas Físicas: CPF: 04316163108	Convênio: Hismet

ALANINA AMINOTRANSFERASE - TGP **48 U/L**

Método: Teste Cinético Material: Soro Coletado em: 03/04/2025 Liberado em: 03/04/2025 14:25

Exame repetido e confirmado na mesma amostra.

Valores de Referência:

Homens: <42 U/L


Mulheres: <32 U/L

Histórico de Resultados

44 U/L	51 U/L	48 U/L	50 U/L
19/12/2022	12/04/2023	13/11/2023	05/03/2024



Assinado Digitalmente

**Dra. Julia Cristina da Silva**
Biomédica
CRBM - 24963

A interpretação de qualquer teste com finalidade diagnóstica ou prognóstica depende de avaliação conjunta dos dados clínicos e da história médica do paciente.
Responsável Técnico: Bruno Bini Napoleão - CRBM 2121

Endereço: Av. General Vale,350, Bandeirantes.
Telefone:65-99295 3662
CNES: 3055612