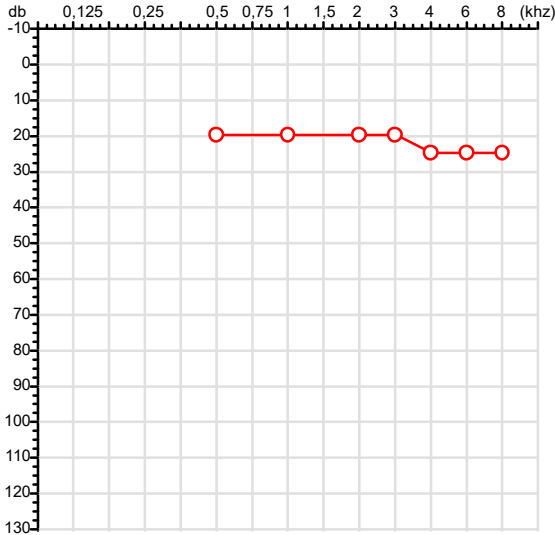


CPF :453.362.531-20	Paciente :Carlindo Vieira da Silva	RG :/
CNPJ : 12.027.138/0001-63	Razão :CENTROACO INDUSTRIA E COMERCIO DE ACO LTDA	
Nascimento :03/05/1969	Idade : 55 anos	
Motivo :Admissional	Setor :ELETROFERRAGEM - GALVANIZACAO	
Reposuo :14h	Função :AUXILIAR DE PRODUCAO III	
Data do Exame : 03/04/2025		

**Orelha Direita**



**Aérea**

Khz	0,25	0,5	1	2	3	4	6	8
OD db	NDG	20	20	20	20	25	25	25

**Óssea**

Khz	0,25	0,5	1	2	3	4	6
OD db	NDG	NDG	NDG	NDG	NDG	NDG	NDG

**Médias Tritonais**

Khz	0,5	1	2	=	3	4	6	=
OD db	20	20	20	20	20	25	25	23

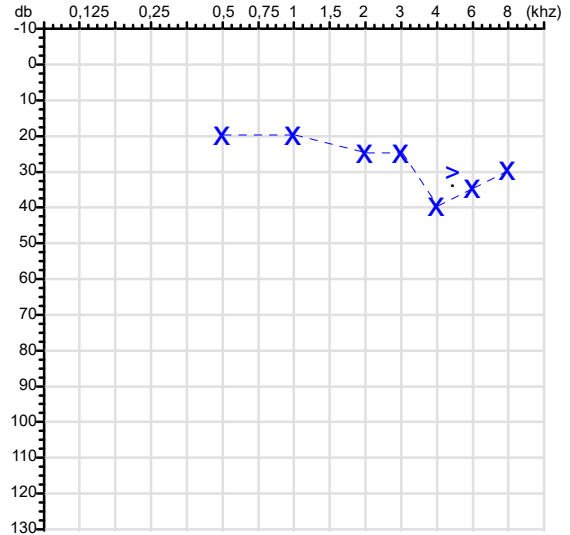
**Laudo Clínico OD**

Audição normal

Classificações: tipo de perda auditiva (Silman e Silvermam - 1997), grau de perda auditiva média 500khz, 1000khz e 2000khz (Lloyd e Kaplan - 1978) e configuração audiométrica (Silman e Silverman - 1997 - adaptada de Carhart, 1945 e Lloyd e Kaplan, 1978)

**Audiometria**

**Orelha Esquerda**



Khz	0,25	0,5	1	2	3	4	6	8
OE db	NDG	20	20	25	25	40	35	30

Khz	0,25	0,5	1	2	3	4	6
OE db	NDG	NDG	NDG	NDG	NDG	30	NDG

Khz	0,5	1	2	=	3	4	6	=
OE db	20	20	25	22	25	40	35	33

**Laudo Clínico OE**

Alteração auditiva neurossensorial com configuração em entalhe

Classificações: tipo de perda auditiva (Silman e Silvermam - 1997), grau de perda auditiva média 500khz, 1000khz e 2000khz (Lloyd e Kaplan - 1978) e configuração audiométrica (Silman e Silverman - 1997 - adaptada de Carhart, 1945 e Lloyd e Kaplan, 1978)

*Emanuel Sempio*  
Fonoaudiólogo  
Audiologia Clínica e Ocupacional  
CRFa/ 5-5297-8

Emanuel Sempio  
Fonoaudiólogo  
CRFa 5 - 5297 - 8

Assinatura eletrônica :7B3B5BA3C8E00AA1D8FB8CEE53226BA4  
Para validar a assinatura : <https://sistema.hismet.com.br/validacao.php>

*Carlindo Vieira da Silva*

\*\* Assinado por biometria \*\*

Modelo do Audiometro :AVS500 - VIBRASOM  
Última Aferição :12/08/2024



Cod.: 523085	Paciente: <b>Carlindo Vieira da Silva</b>	Sexo: Masculino	Idade: 55 (A)
Atendido em: 03/04/2025	Profissional Solicitante: Dr.(a) Rafael Correa da Costa	Cadastro de Pessoas Físicas: CPF: 45336253120	Convênio: Hismet

**CHUMBO - URINA****0,8** ug/L

Método: ESPECTROMETRIA DE MASSAS COM PLASMA INDUTIVAMENTE ACOPLADO - ICP/MS Material: Urina pré-jornada de trabalho Coletado em: 03/04/2025 Liberado em: 09/04/2025 09:15

Valores de Referência:

\*A NR-7 não estabelece valores de IBE/EE para início de Jornada.

"Metodologia desenvolvida e validada in house seguindo protocolos de validação nacionais e internacionais."

Nota: \*ATENÇÃO PARA NOVOS VALORES DE REFERÊNCIA A PARTIR DE 17/02/202

Resultado transcrito do Laboratório Diagnósticos do Brasil.

**Dra. Julia Cristina da Silva**  
Biomédica  
CRBM - 24963

A interpretação de qualquer teste com finalidade diagnóstica ou prognóstica depende de avaliação conjunta dos dados clínicos e da história médica do paciente.

Responsável Técnico: Bruno Bini Napoleão - CRM 2121

Endereço: Av. General Vale, 350, Bandeirantes.

Telefone: 65-99295 3662

CNES: 3055612



Cod.: 523085	Paciente: <b>Carlindo Vieira da Silva</b>	Sexo: Masculino	Idade: 55 (A)
Atendido em: 03/04/2025	Profissional Solicitante: Dr.(a) Rafael Correa da Costa	Cadastro de Pessoas Físicas: CPF: 45336253120	Convênio: Hismet

**CHUMBO - URINA****0,8** ug/L

Método: ESPECTROMETRIA DE MASSAS COM PLASMA INDUTIVAMENTE ACOPLADO - ICP/MS Material: Urina pré-jornada de trabalho  
Coletado em: 03/04/2025 Liberado em: 09/04/2025 09:15

## Valores de Referência:

\*A NR-7 não estabelece valores de IBE/EE para início de Jornada.

"Metodologia desenvolvida e validada in house seguindo protocolos de validação nacionais e internacionais."

Nota: \*ATENÇÃO PARA NOVOS VALORES DE REFERÊNCIA A PARTIR DE 17/02/202

Resultado transcrito do Laboratório Diagnósticos do Brasil.

**Dra. Julia Cristina da Silva**  
Biomédica  
CRBM - 24963

A interpretação de qualquer teste com finalidade diagnóstica ou prognóstica depende de avaliação conjunta dos dados clínicos e da história médica do paciente.

Responsável Técnico: Bruno Bini Napoleão - CREM 2121

Endereço: Av. General Vale, 350, Bandeirantes.

Telefone: 65-99295 3662

CNES: 3055612

Cod.: 523085	Paciente: <b>Carlindo Vieira da Silva</b>	Sexo: Masculino	Idade: 55 (A)
Atendido em: 03/04/2025	Profissional Solicitante: Dr.(a) Rafael Correa da Costa	Cadastro de Pessoas Físicas: CPF: 45336253120	Convênio: Hismet

## EAS - SUMÁRIO DE URINA

Microscopia Direta

Material Recebido em: 03/04/2025

### EXAME FÍSICO

Valores de Referência

Volume	<b>12 mL</b>	
Cor	<b>Amarelo Citrino</b>	Amarelo Citrino
Aspecto	<b>Límpido</b>	Límpido
Densidade	<b>1.010</b>	1.015 a 1.030
pH	<b>6,0</b>	5,5 a 6,5
<b>EXAME QUÍMICO</b>		
Proteínas	<b>Ausente</b>	Ausentes
Glicose	<b>Ausente</b>	Ausentes
Corpos Cetônicos	<b>Ausente</b>	Ausentes
Hemoglobina	<b>Ausente</b>	Ausentes
Bilirrubina	<b>Negativo</b>	Negativo
Urobilinogênio	<b>Normal</b>	Normal
Nitrito	<b>Negativo</b>	Negativo
<b>SEDIMENTOSCOPIA (X400)</b>		
Leucócitos	<b>2 a 3 por campo</b>	até 5 p/c
Células epiteliais	<b>1 a 2 por campo</b>	até 10 p/c
Hemácias	<b>Ausentes</b>	até 3 p/c
Muco	<b>Ausente</b>	Ausentes
Flora Bacteriana	<b>Bactérias não visualizadas</b>	Ausentes
Cristais	<b>Ausentes</b>	Ausentes
Cilindros	<b>Ausentes</b>	Ausentes



Assinado Digitalmente

  
**Dr. Bruno Bini Napoleão**  
 Biomédico  
 CRBM - 2121

A interpretação de qualquer teste com finalidade diagnóstica ou prognóstica depende de avaliação conjunta dos dados clínicos e da história médica do paciente.  
 Responsável Técnico: Bruno Bini Napoleão - CRBM 2121

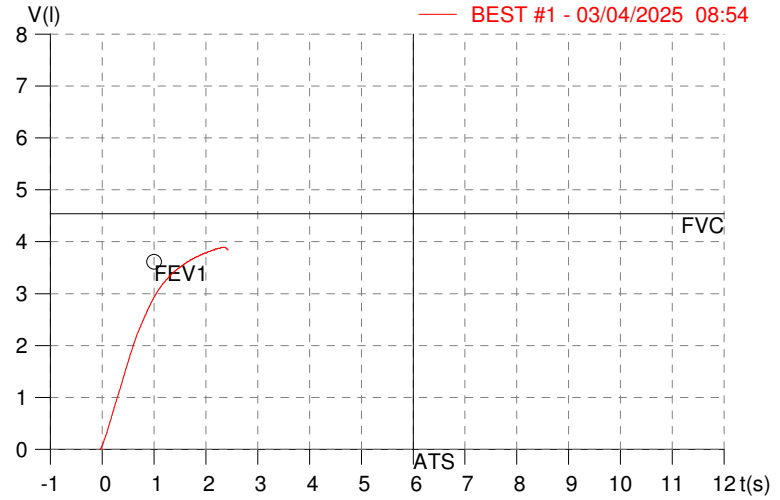
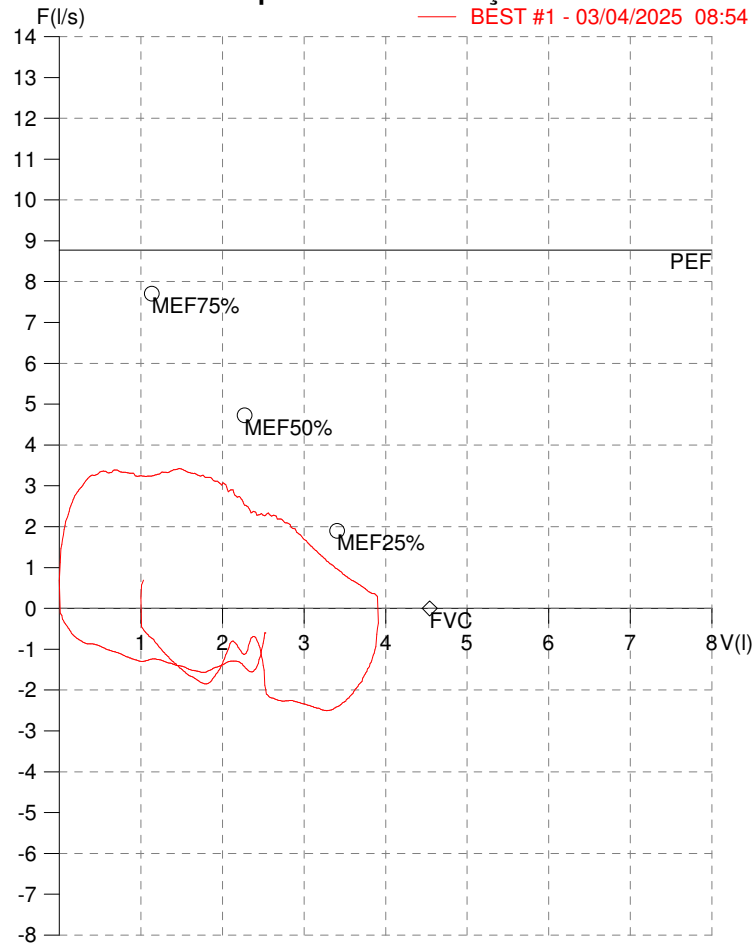
Endereço: Av. General Vale, 350, Bandeirantes.  
 Telefone: 65-99295 3662  
 CNES: 3055612

**HISMET - MEDICINA DO TRABALHO**  
**AV. GENERAL MELLO, 227. POÇÃO. CUIABÁ MT**  
**Tel. (65)3321-7051**

**ID:** 730280  
**Primeiro Nome:** CARLINDO VIEIRA DA  
**Sobrenome:** SILVA  
**Data:** 03/04/2025

**Data de nascimento:** 03/05/1969  
**Sexo :** Macho  
**Peso (kg):** 62.0  
**Altura (cm):** 179.0

**Capacidade Vital Forçada**



Parâmetro	UM	Descrição	Prev.	BEST#1	% Prev.
Best FVC	l(btps)	Melhor Capacidade Vital Forçada	4.54	3.92	86.4
FVC	l(btps)	Capacidade Vital Forçada	4.54	3.92	86.4
FEV1	l(btps)	Volume Exp Forçada em 1 seg	3.61	2.92	80.9
PEF	l/sec	Pico de Fluxo expiratório	8.78	3.43	39.0
PIF	l/sec	Pico de Fluxo Inspiratório		2.50	
FEV1/FVC%	%	FEV1 em % da FVC	77.3	74.5	96.4
FEF25-75%	l/sec	Fluxo expiratório médio forçado	3.81	2.75	72.2
MEF75%	l/sec	Fluxo Exp Máx @ 25% FVC	7.71	3.23	41.9
MEF50%	l/sec	Fluxo Exp Máx @ 50% FVC	4.73	3.11	65.8
MEF25%	l/sec	Fluxo Exp Máx @ 75% FVC	1.90	1.82	95.7
FET100%	sec	Tempo de Expiração forçada		2.3	
PEFr	l/min	Pico de Fluxo expiratório (l/min)	526.5	205.6	39.0

**Diagnóstico:**  
 Espirometria normal

Impresso 03/04/2025

Cod.: 523085	Paciente: <b>Carlindo Vieira da Silva</b>	Sexo: Masculino	Idade: 55 (A)
Atendido em: 03/04/2025	Profissional Solicitante: Dr.(a) Rafael Correa da Costa	Cadastro de Pessoas Físicas: CPF: 45336253120	Convênio: Hismet

## HEMOGRAMA

Método: Automação VIDACOUNT 860 Material: PLASMA EDTA Coletado em: 03/04/2025 Liberado em: 03/04/2025 15:11

### Eritrograma

		Valores de Referência
Hemácias em milhões/ mm <sup>3</sup> .....:	<b>4,27</b>	4,30 a 5,70/mm <sup>3</sup>
Hemoglobina em g/dL.....:	<b>12,6</b>	13,5 a 17,5g/dL
Hematócrito em %.....:	<b>38,2</b>	39,0 a 50,0%
Vol. Glob. Média em fl.....:	<b>89,5</b>	80,0 a 95,0fl
Hem. Glob. Média em pg.....:	<b>29,5</b>	26,0 a 34,0pg
C.H. Glob. Média em g/dL.....:	<b>33,0</b>	31,0 a 36,0g/dL
RDW.....:	<b>13,0</b>	11,0 a 15,0%

### Leucograma

Leucócitos.....:	<b>7.690/mm<sup>3</sup></b>		3.500 a 10.000/mm <sup>3</sup>
Neutrófilos.....:	<b>69,6%</b>	<b>5.352/mm<sup>3</sup></b>	50 a 70 2000 a 7000
Blastos.....:	<b>0,0%</b>	<b>0/mm<sup>3</sup></b>	0 0
Promielocitos.....:	<b>0,0%</b>	<b>0/mm<sup>3</sup></b>	0 0
Mielocitos.....:	<b>0,0%</b>	<b>0/mm<sup>3</sup></b>	0 0
Metamielocitos.....:	<b>0,0%</b>	<b>0/mm<sup>3</sup></b>	0 0
Bastões.....:	<b>0,0%</b>	<b>0/mm<sup>3</sup></b>	0 a 6 0 a 600
Segmentados.....:	<b>69,6%</b>	<b>5.352/mm<sup>3</sup></b>	50 a 70 2000 a 7000
Eosinófilos.....:	<b>2,2%</b>	<b>169/mm<sup>3</sup></b>	2 a 4 80 a 600
Basófilos.....:	<b>0,1%</b>	<b>8/mm<sup>3</sup></b>	0 a 2 0 a 200
Linfócitos típicos....:	<b>17,4%</b>	<b>1.338/mm<sup>3</sup></b>	25 a 35 1000 a 3500
Linfócitos atípicos...:	<b>0,0%</b>	<b>0/mm<sup>3</sup></b>	0 0
Monócitos.....:	<b>10,7%</b>	<b>823/mm<sup>3</sup></b>	2 a 10 400 a 1000

### Plaquetas

Plaquetas.....:	<b>253.000/mm<sup>3</sup></b>	150.000 a 450.000/mm <sup>3</sup>
VPM.....:	<b>10,8/fl</b>	6,7 a 10,0fl
Plaquetócrito.....:	<b>0,275%</b>	0,10 a 0,50%
PDW.....:	<b>15,9</b>	15,0 a 17,9%



Assinado Digitalmente

  
**Dra. Julia Cristina da Silva**  
 Biomédica  
 CRBM - 24963

A interpretação de qualquer teste com finalidade diagnóstica ou prognóstica depende de avaliação conjunta dos dados clínicos e da história médica do paciente.  
 Responsável Técnico: Bruno Bini Napoleão - CRBM 2121

Endereço: Av. General Vale,350, Bandeirantes.  
 Telefone:65-99295 3662  
 CNES: 3055612





Cod.: 523085	Paciente: <b>Carlindo Vieira da Silva</b>	Sexo: Masculino	Idade: 55 (A)
Atendido em: 03/04/2025	Profissional Solicitante: Dr.(a) Rafael Correa da Costa	Cadastro de Pessoas Físicas: CPF: 45336253120	Convênio: Hismet

## NIQUEL - URINA

1,4 µg/L

Método: ESPECTROMETRIA DE MASSAS COM PLASMA INDUTIVAMENTE ACOPLADO - ICP/MS Material: Urina do inicio da jornada de trabalho Coletado em: 03/04/2025 Liberado em: 09/04/2025 09:15

Valores de Referência:

Até 8,0 µg/L

IBMP: 60,0 µg/L

IBMP: Índice Biológico Máximo Permitido

"Metodologia desenvolvida e validada in

house seguindo protocolos de validação

nacionais e internacionais."

Resultado transcrito do Laboratório Diagnósticos do Brasil.

Dra. Julia Cristina da Silva  
Biomédica  
CRBM - 24963

A interpretação de qualquer teste com finalidade diagnóstica ou prognóstica depende de avaliação conjunta dos dados clínicos e da história médica do paciente.

Responsável Técnico: Bruno Bini Napoleão - CRM 2121

Endereço: Av. General Vale, 350, Bandeirantes.

Telefone: 65-99295 3662

CNES: 3055612

Protocolo:2504030929459                      Data:03/04/2025  
Paciente:CARLINDO VIEIRA DA SILVA  
Nasc.:03/05/1969    RG :                      CPF:45336253120  
Exame :RX COLUNA LOMBO SACRA AP / PERFIL

### Resultado

CORPOS VERTEBRAIS VISUALIZADOS COM MORFOLOGIA E TEXTURA HABITUAIS.  
APÓFISES ESPINHOSAS, TRANSVERSAS E PEDÍCULOS SEM ANORMALIDADES.  
TRANSIÇÃO LOMBOSSACRA DE ASPECTO NORMAL.  
AUSÊNCIA DE ASSIMETRIAS EVIDENTES OU ESCOLIOSE DA COLUNA.  
REDUÇÃO DO ESPAÇO DISCAL NO NÍVEL L4-L5, COM OSTEÓFITOS MARGINAIS ADJACENTES.  
DEMAIS ESPAÇOS DISCAIS DENTRO DOS LIMITES DA NORMALIDADE.  
RETIFICAÇÃO DA LORDOSE LOMBAR.



---

Dr. Leandro M. Colmanetti

Médico Radiologista CRM 5995 MT RQE 4585 MT

v1.0 Chave:<http://sistema.imaggi.com.br/validar.php?chave=343266507292403496677591995575>



Protocolo:2504030933569

Data:03/04/2025

Paciente:CARLINDO VIEIRA DA SILVA

Nasc.:03/05/1969 RG :

CPF:45336253120

Exame :RX TORAX PA

### Resultado

OSSOS COM MORFOLOGIA E TEXTURA NORMAIS.  
MEDIASTINO CENTRADO E SEM MASSAS VISÍVEIS NA SUA TOPOGRAFIA.  
HILOS E TRAMA VASCULAR PULMONAR DE ASPECTO HABITUAL.  
CAMPOS PLEUROPULMONARES COM TRANSPARÊNCIA SATISFATÓRIA.  
CÚPULAS DIAFRAGMÁTICAS DE CONTORNOS NÍTIDOS E SEIOS COSTOFRÊNICOS LIVRES.  
ÁREA CARDÍACA NOS LIMITES DA NORMALIDADE.



---

Dr. Leandro M. Colmanetti

Médico Radiologista CRM 5995 MT RQE 4585 MT

v1.0 Chave:<http://sistema.imaggi.com.br/validar.php?chave=675893108562817071268793191532>





Cod.: 523085	Paciente: <b>Carlindo Vieira da Silva</b>	Sexo: Masculino	Idade: 55 (A)
Atendido em: 03/04/2025	Profissional Solicitante: Dr. (a) Rafael Correa da Costa	Cadastro de Pessoas Físicas: CPF: 45336253120	Convênio: Hismet

**ZINCO URINÁRIO PÓS JORNADA** 197,4 ug/L

Método: ICP-MS (Plasma Indutivamente Acoplado ao Espectrometro de Massa) Material: Urina Coletado em: 03/04/2025  
Liberado em: 10/04/2025 15:33

**Ensaio desenvolvido e validado pelo laboratório.**

Valores de Referência:  
150,0 a 1200,0 ug/L

Resultado transcrito do Laboratório Alvaro.

**Dra. Julia Cristina da Silva**  
Biomédica  
CRBM - 24963

A interpretação de qualquer teste com finalidade diagnóstica ou prognóstica depende de avaliação conjunta dos dados clínicos e da história médica do paciente.

Responsável Técnico: Bruno Bini Napoleão - CREM 2121

Endereço: Av. General Vale, 350, Bandeirantes.

Telefone: 65-99295 3662

CNES: 3055612