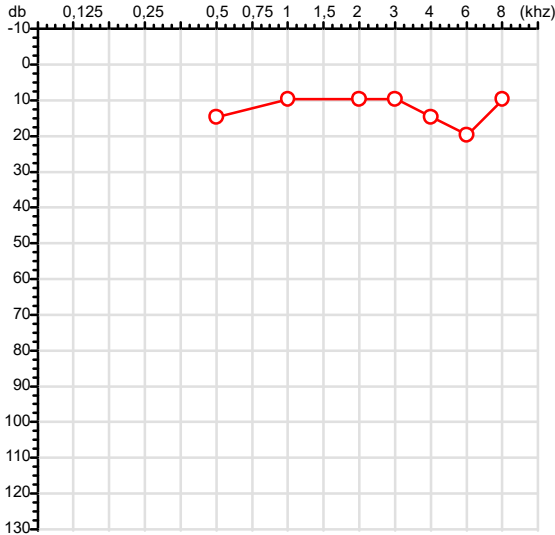


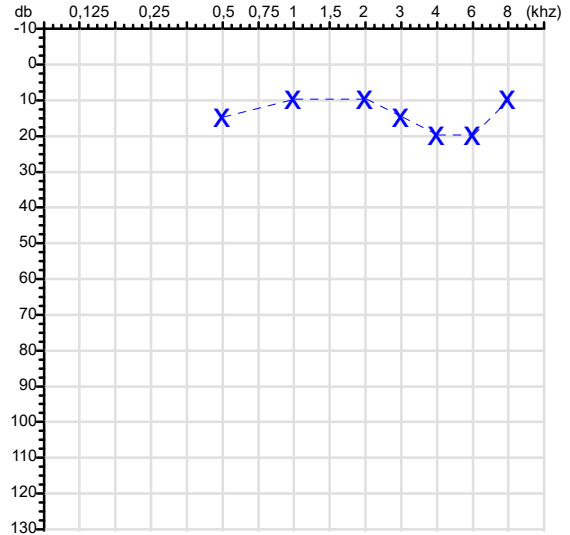
CPF :073.165.485-41 Paciente :Maciel Jesus Dos Santos RG :2091860972/SSP BA
 CNPJ :09.514.263/0001-93 Razão :SANETUBOS INDUSTRIA DE ARTEFATOS DE CIMENTO LTDA
 Nascimento :28/10/1992 Idade : 32 anos
 Motivo :Periódico Setor :PRODUCAO
 Repouso :14h Função :AJUDANTE DE PRE MOLDADO
 Data do Exame : 04/04/2025

Orelha Direita



Audiometria

Orelha Esquerda



Aérea

Khz	0,25	0,5	1	2	3	4	6	8
OD db	NDG	15	10	10	10	15	20	10

Khz	0,25	0,5	1	2	3	4	6	8
OE db	NDG	15	10	10	15	20	20	10

Ossea

Khz	0,25	0,5	1	2	3	4	6
OD db	NDG	NDG	NDG	NDG	NDG	NDG	NDG

Khz	0,25	0,5	1	2	3	4	6
OE db	NDG	NDG	NDG	NDG	NDG	NDG	NDG

Médias Tritonais

Khz	0,5	1	2	=	3	4	6	=
OD db	15	10	10	12	10	15	20	15

Khz	0,5	1	2	=	3	4	6	=
OE db	15	10	10	12	15	20	20	18

Lauda Clínico OD

Audição normal

Lauda Clínico OE

Audição normal

Classificações: tipo de perda auditiva (Silman e Silvermam - 1997), grau de perda auditiva média 500khz, 1000khz e 2000khz (Lloyd e Kaplan - 1978) e configuração audiométrica (Silman e Silverman - 1997 - adaptada de Carhart, 1945 e Lloyd e Kaplan, 1978)

Classificações: tipo de perda auditiva (Silman e Silvermam - 1997), grau de perda auditiva média 500khz, 1000khz e 2000khz (Lloyd e Kaplan - 1978) e configuração audiométrica (Silman e Silverman - 1997 - adaptada de Carhart, 1945 e Lloyd e Kaplan, 1978)

Emanuel Sempio
 Fonoaudiólogo
 Audiologia Clínica e Ocupacional
 CRFa 5-5297-8

Emanuel Sempio
 Fonoaudiólogo
 CRFa 5 - 5297 - 8

Assinatura eletrônica :52ED64E0EF6FD36210A1E3608BFC6B42
 Para validar a assinatura : <https://sistema.hismet.com.br/validacao.php>

Maciel Jesus Dos Santos

** Assinado por biometria **

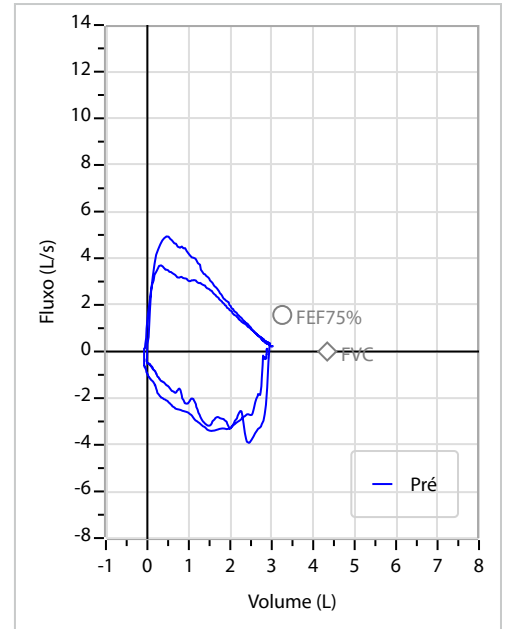
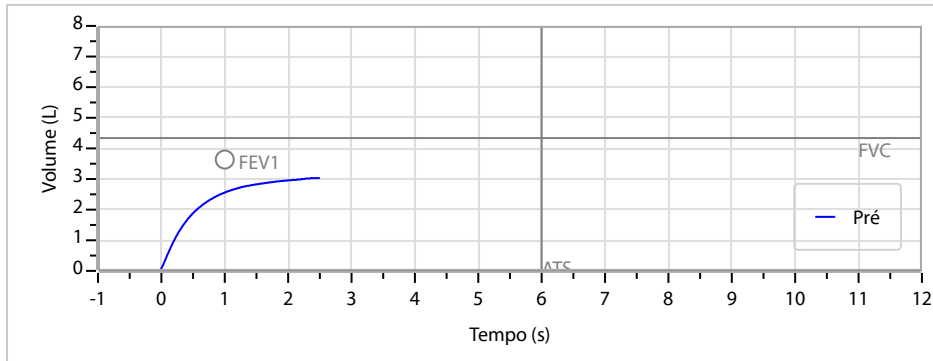
Modelo do Audiometro :AVS500 - VIBRASOM
 Última Aferição :12/08/2024



Nome	MACIEL JESUS DOS SANTOS		ID1	730563	Sexo	Masculino	Idade	32,4	Peso (kg)	76,00	Altura (cm)	168,0	
Agrupamento	--	D.O.B.	28/10/1992	ID2	--	BMI (kg/m2)	26,9	Fumante	Não	Anos de Tabag...	--	Cig/Dia	--
Técnico	--	Médico	--	--	Classe 2	--	--	Etnia	--	Outros/Não Especificado			

CAPACIDADE VITAL FORÇADA	Imprimir Resultado dos testes	Definir previsão	Posição do Teste
	07:25	GLI	SENTADO

	Meas.	Pred	% Pred	z score
FVC	L 3,06	4,34	71	
FEV1	L 2,57	3,64	71	
FEV1/FVC%	% 84,0	83,9	100	
FEV1/Vcmax%	% 84,0	83,9	100	



Interpretação

O indivíduo tem uma relação FEV1/FVC% de 84,0% que está dentro do limite normal e um valor FVC de 3,06 L que está abaixo de LLN. Os resultados do teste indicam uma POSSÍVEL RESTRIÇÃO.

Assinatura: _____

Cod.: 523195	Paciente: Maciel Jesus dos Santos	Sexo: Masculino	Idade: 32 (A)
Atendido em: 04/04/2025	Profissional Solicitante: Dr.(a) Rafael Correa da Costa	Cadastro de Pessoas Físicas: CPF: 07316548541	Convênio: Hismet

HEMOGRAMA

Método: Automação VIDACOUNT 860 Material: PLASMA EDTA Coletado em: 04/04/2025 Liberado em: 04/04/2025 13:54

Eritrograma

		Valores de Referência
Hemácias em milhões/ mm ³:	4,98	4,30 a 5,70/mm ³
Hemoglobina em g/dL.....:	14,9	13,5 a 17,5g/dL
Hematócrito em %.....:	42,9	39,0 a 50,0%
Vol. Glob. Média em fl.....:	86,1	80,0 a 95,0fl
Hem. Glob. Média em pg.....:	29,9	26,0 a 34,0pg
C.H. Glob. Média em g/dL.....:	34,7	31,0 a 36,0g/dL
RDW.....:	14,0	11,0 a 15,0%

Leucograma

Leucócitos.....:	6.560/mm³		3.500 a 10.000/mm ³
Neutrófilos.....:	72,7%	4.769/mm³	50 a 70 2000 a 7000
Blastos.....:	0,0%	0/mm³	0 0
Promielocitos.....:	0,0%	0/mm³	0 0
Mielocitos.....:	0,0%	0/mm³	0 0
Metamielocitos.....:	0,0%	0/mm³	0 0
Bastões.....:	0,0%	0/mm³	0 a 6 0 a 600
Segmentados.....:	72,7%	4.769/mm³	50 a 70 2000 a 7000
Eosinófilos.....:	1,6%	105/mm³	2 a 4 80 a 600
Basófilos.....:	0,1%	7/mm³	0 a 2 0 a 200
Linfócitos típicos....:	19,3%	1.266/mm³	25 a 35 1000 a 3500
Linfócitos atípicos...:	0,0%	0/mm³	0 0
Monócitos.....:	6,3%	413/mm³	2 a 10 400 a 1000

Plaquetas

Plaquetas.....:	279.000/mm³	150.000 a 450.000/mm ³
VPM.....:	9,9/fl	6,7 a 10,0fl
Plaquetócrito.....:	0,277%	0,10 a 0,50%
PDW.....:	15,6	15,0 a 17,9%



Assinado Digitalmente


Dra. Julia Cristina da Silva
 Biomédica
 CRBM - 24963

A interpretação de qualquer teste com finalidade diagnóstica ou prognóstica depende de avaliação conjunta dos dados clínicos e da história médica do paciente.
 Responsável Técnico: Bruno Bini Napoleão - CRBM 2121

Endereço: Av. General Vale,350, Bandeirantes.
 Telefone:65-99295 3662
 CNES: 3055612

Protocolo:2504040826389 Data:04/04/2025
Paciente:MACIEL JESUS DOS SANTOS
Nasc.:28/10/1992 RG :2091860972 CPF:07316548541
Exame :RX COLUNA LOMBO SACRA AP / PERFIL

Resultado

CORPOS VERTEBRAIS VISUALIZADOS COM MORFOLOGIA E TEXTURA HABITUAIS.
APÓFISES ESPINHOSAS, TRANSVERSAS E PEDÍCULOS SEM ANORMALIDADES.
TRANSIÇÃO LOMBOSSACRA DE ASPECTO NORMAL.
ESPAÇOS DISCAIS DENTRO DOS LIMITES DA NORMALIDADE.
AUSÊNCIA DE ASSIMETRIAS EVIDENTES OU ESCOLIOSE DA COLUNA.
OSTEOFITOS MARGINAIS INCIPIENTES EM CORPOS VERTEBRAIS.



Dr. Leandro M. Colmanetti

Médico Radiologista CRM 5995 MT RQE 4585 MT

v1.0 Chave:<http://sistema.imaggi.com.br/validar.php?chave=980813763603814688421739864103>

