



ATESTADO DE ACUIDADE VISUAL

CNPJ : 77591402000132 Fantasia : CONSTRUTORA J.L.
Razão Social : JOTA ELE CONSTRUÇOES CIVIS S/A
Endereço : R CORONEL PEDRO SCHERER N.º 222 Complemento :
Cidade / UF : CURITIBA / PR CEP : 80050470

Funcionário

Nome : Fabiano Rocha Simoes Setor: OPERACIONAL
CPF : 05914160502 Cargo: AJUDANTE
RG : / Nascimento: 23/05/1987

Ficha de Acuidade Visual

Longe

Método de avaliação : Escala Optométrica de Snellen

SEM CORREÇÃO

OD: 20/10

OE: 20/10

COM CORREÇÃO

OD: /

OE: /

Perto

Método de avaliação : Tabela de Jaeger

CORREÇÃO : NÃO

RESULTADO OLHO DIREITO : J1

RESULTADO OLHO ESQUERDO : J1

Teste Cromático

Visão Cromatica: NORMAL

Usa lente/óculos: Não

Resultado: NORMAL

Cuiabá 9 de abril de 2025

Dr. João Batista de Almeida
Médico
CRM-MT 15709

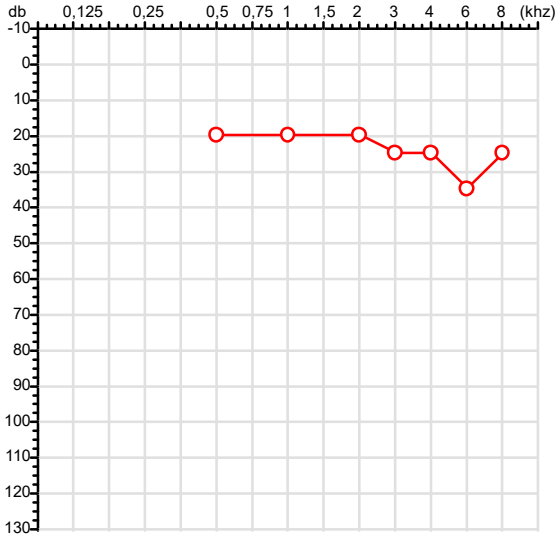
Dr. João Batista de Almeida Junior

CRM-MT 15809

Autenticação Assinatura :B1C3AC64BA37BFBE80CAB2AF0308FEF8
Para validar a assinatura : <https://sistema.hismet.com.br/validacao.php>

CPF :059.141.605-02	Paciente :FABIANO ROCHA SIMOES	RG :/
CNPJ :77.591.402/0001-32	Razão :JOTA ELE CONSTRUCOES CIVIS S/A	
Nascimento :23/05/1987	Idade : 37 anos	
Motivo :Demissional	Setor :OPERACIONAL	
Reposuo :14h	Função :AJUDANTE	
Data do Exame : 09/04/2025		

Orelha Direita



Aérea

Khz	0,25	0,5	1	2	3	4	6	8
OD db	NDG	20	20	20	25	25	35	25

Ossea

Khz	0,25	0,5	1	2	3	4	6
OD db	NDG	NDG	NDG	NDG	NDG	NDG	NDG

Médias Tritonais

Khz	0,5	1	2	=	3	4	6	=
OD db	20	20	20	20	25	25	35	28

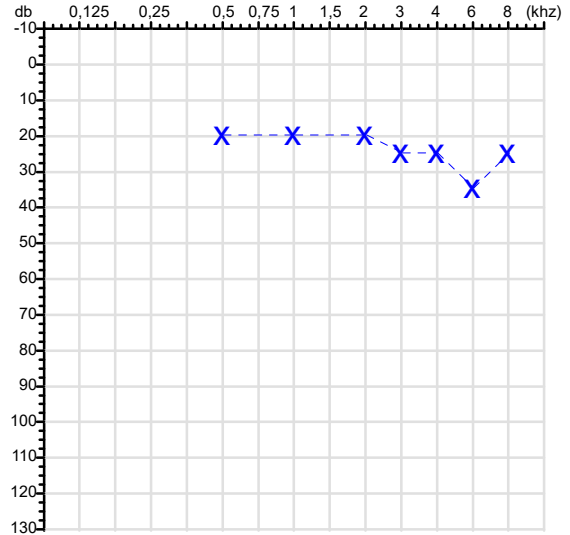
Laudo Clínico OD

Alteração auditiva com configuração em entalhe

Classificações: tipo de perda auditiva (Silman e Silvermam - 1997), grau de perda auditiva média 500khz, 1000khz e 2000khz (Lloyd e Kaplan - 1978) e configuração audiométrica (Silman e Silverman - 1997 - adaptada de Carhart, 1945 e Lloyd e Kaplan, 1978)

Audiometria

Orelha Esquerda



Khz	0,25	0,5	1	2	3	4	6	8
OE db	NDG	20	20	20	25	25	35	25

Khz	0,25	0,5	1	2	3	4	6
OE db	NDG	NDG	NDG	NDG	NDG	NDG	NDG

Khz	0,5	1	2	=	3	4	6	=
OE db	20	20	20	20	25	25	35	28

Laudo Clínico OE

Alteração auditiva com configuração em entalhe

Classificações: tipo de perda auditiva (Silman e Silvermam - 1997), grau de perda auditiva média 500khz, 1000khz e 2000khz (Lloyd e Kaplan - 1978) e configuração audiométrica (Silman e Silverman - 1997 - adaptada de Carhart, 1945 e Lloyd e Kaplan, 1978)

Emanuel Sempio
Fonoaudiólogo
Audiologia Clínica e Ocupacional
CRFa 5-5297-8

Emanuel Sempio
Fonoaudiólogo
CRFa 5 - 5297 - 8
Assinatura eletrônica :2D9A10528A7F87E93BF516F10CA96EC3
Para validar a assinatura : <https://sistema.hismet.com.br/validacao.php>

Fabiano Rocha Simoes
** Assinado por biometria **

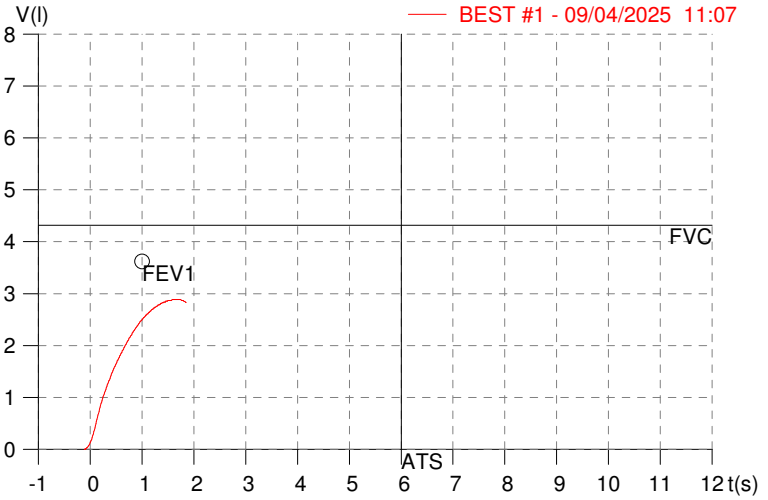
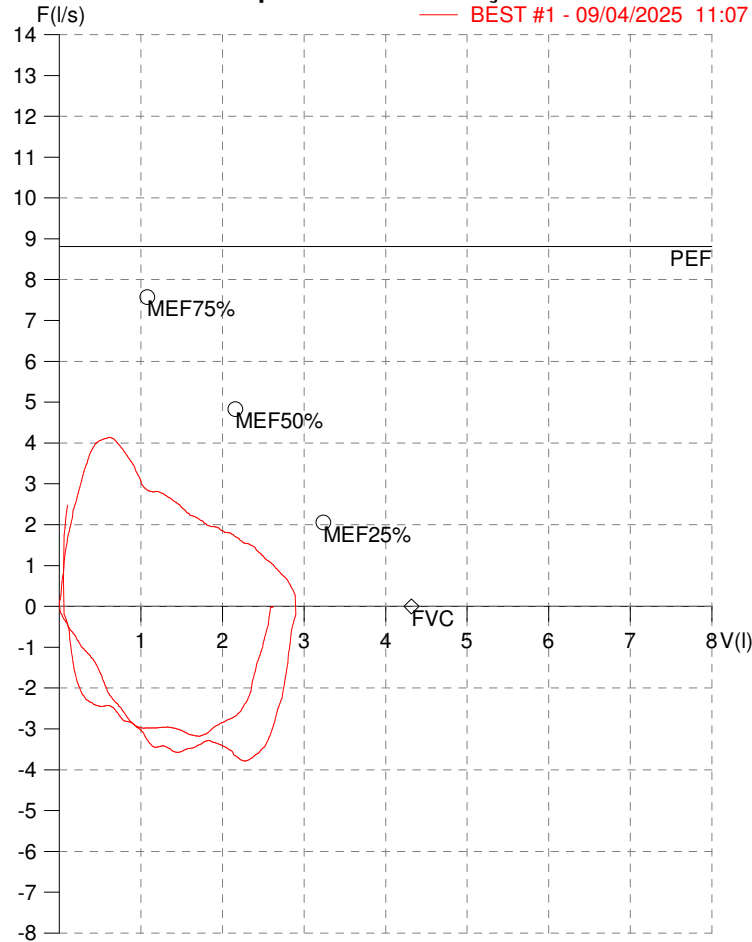
Modelo do Audiometro :AVS500 - VIBRASOM
Última Aferição :12/08/2024

HISMET - MEDICINA DO TRABALHO
AV. GENERAL MELLO, 227. POÇÃO. CUIABÁ MT
Tel. (65)3321-7051

ID: 731592
Primeiro Nome: FABIANO ROCHA SIMOES
Sobrenome:
Data: 09/04/2025

Data de nascimento: 23/05/1987
Sexo : Macho
Peso (kg): 55.0
Altura (cm): 167.0

Capacidade Vital Forçada



Parâmetro	UM	Descrição	Prev.	BEST#1	% Prev.
Best FVC	l(btps)	Melhor Capacidade Vital Forçada	4.32	2.91	67.3
FVC	l(btps)	Capacidade Vital Forçada	4.32	2.91	67.3
FEV1	l(btps)	Volume Exp Forçada em 1 seg	3.62	2.50	69.1
PEF	l/sec	Pico de Fluxo expiratório	8.81	4.14	47.0
PIF	l/sec	Pico de Fluxo Inspiratório		3.79	
FEV1/FVC%	%	FEV1 em % da FVC	80.6	86.0	106.8
FEF25-75%	l/sec	Fluxo expiratório médio forçado	4.35	2.42	55.6
MEF75%	l/sec	Fluxo Exp Máx @ 25% FVC	7.58	3.96	52.3
MEF50%	l/sec	Fluxo Exp Máx @ 50% FVC	4.83	2.52	52.1
MEF25%	l/sec	Fluxo Exp Máx @ 75% FVC	2.06	1.70	82.6
FET100%	sec	Tempo de Expiração forçada		1.6	
LungAge	years	Idade Pulmonar		71	
PEFr	l/min	Pico de Fluxo expiratório (l/min)	528.8	248.4	47.0

Diagnóstico:
Anormalidade MODERADO

Impresso 09/04/2025

Protocolo:25040912123747

Data:09/04/2025

Paciente:FABIANO ROCHA SIMOES


Nasc.:23/05/1987 RG :

CPF:05914160502

Exame :RX COLUNA LOMBO SACRA AP / PERFIL

Resultado

CORPOS VERTEBRAIS VISUALIZADOS COM MORFOLOGIA E TEXTURA HABITUAIS.
APÓFISES ESPINHOSAS, TRANSVERSAS E PEDÍCULOS SEM ANORMALIDADES.
TRANSIÇÃO LOMBOSSACRA DE ASPECTO NORMAL.
ESPAÇOS DISCAIS DENTRO DOS LIMITES DA NORMALIDADE.
AUSÊNCIA DE ASSIMETRIAS EVIDENTES OU ESCOLIOSE DA COLUNA.



Dr. Leandro M. Colmanetti

Médico Radiologista CRM 5995 MT RQE 4585 MT

v1.0 Chave:<http://sistema.imaggi.com.br/validar.php?chave=602527961797616788537486938128>

