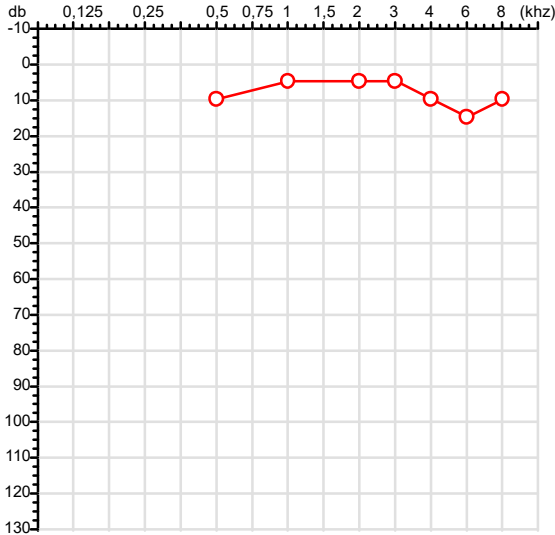


# Exame n.º :731943

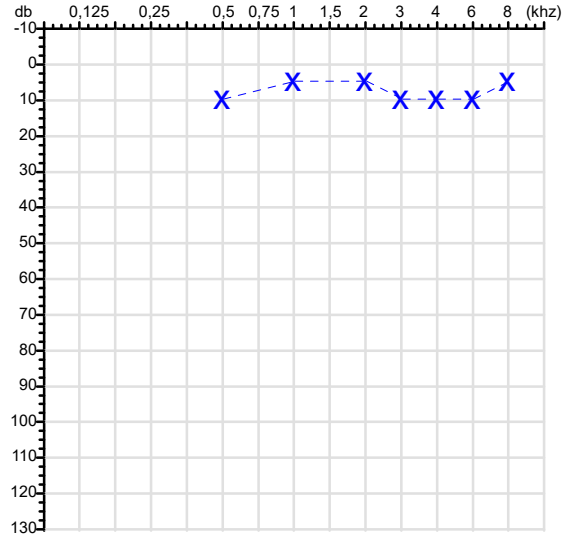
CPF :061.030.021-09 Paciente :JUNIOR HENRYKE DE OLIVEIRA SANTANA RG :/  
 CNPJ :41.039.968/0001-09 Razão :SANDRA R DE OLIVEIRA  
 Nascimento :16/03/2005 Idade : 20 anos  
 Motivo :Mudança de Riscos Ocupacionais Ceter :GERAL  
 Repouso :14h Função :LABORATISTA  
 Data do Exame : 10/04/2025

### Orelha Direita



### Audiometria

### Orelha Esquerda



#### Aérea

Khz	0,25	0,5	1	2	3	4	6	8
OD db	NDG	10	5	5	5	10	15	10

Khz	0,25	0,5	1	2	3	4	6	8
OE db	NDG	10	5	5	10	10	10	5

#### Ossea

Khz	0,25	0,5	1	2	3	4	6
OD db	NDG	NDG	NDG	NDG	NDG	NDG	NDG

Khz	0,25	0,5	1	2	3	4	6
OE db	NDG	NDG	NDG	NDG	NDG	NDG	NDG

#### Médias Tritonais

Khz	0,5	1	2	=	3	4	6	=
OD db	10	5	5	7	5	10	15	10

Khz	0,5	1	2	=	3	4	6	=
OE db	10	5	5	7	10	10	10	10

#### Laudo Clínico OD

Audição normal

#### Laudo Clínico OE

Audição normal

Classificações: tipo de perda auditiva (Silman e Silvermam - 1997), grau de perda auditiva média 500khz, 1000khz e 2000khz (Lloyd e Kaplan - 1978) e configuração audiométrica (Silman e Silverman - 1997 - adaptada de Carhart, 1945 e Lloyd e Kaplan, 1978)

Classificações: tipo de perda auditiva (Silman e Silvermam - 1997), grau de perda auditiva média 500khz, 1000khz e 2000khz (Lloyd e Kaplan - 1978) e configuração audiométrica (Silman e Silverman - 1997 - adaptada de Carhart, 1945 e Lloyd e Kaplan, 1978)

*Emanuel Sempio*  
 Fonoaudiólogo  
 Audiologia Clínica e Ocupacional  
 CRFa/ 5-5297-8

Emanuel Sempio  
 Fonoaudiólogo  
 CRFa 5 - 5297 - 8

Assinatura eletrônica :1AD115DF4F2AD13F12D10A5DC7001B61  
 Para validar a assinatura : <https://sistema.hismet.com.br/validacao.php>

*Junior Henryke de Oliveira Santana*

\*\* Assinado por biometria \*\*

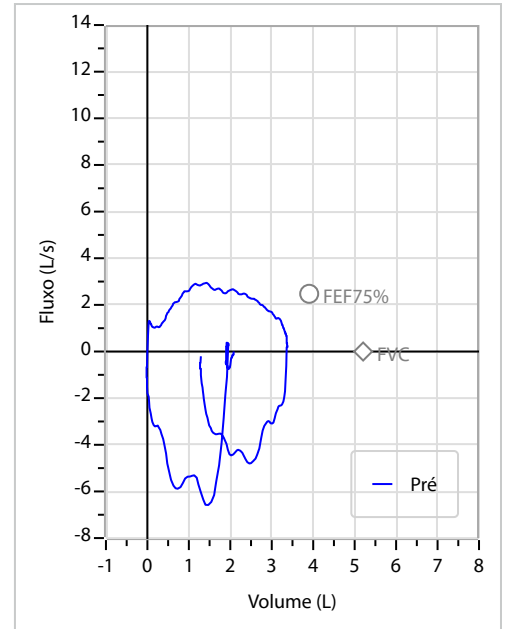
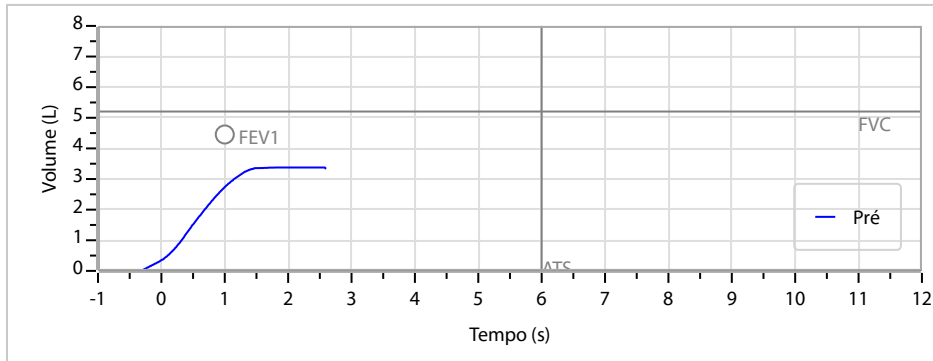
Modelo do Audiometro :AVS500 - VIBRASOM  
 Última Aferição :12/08/2024



Nome	JUNIOR HENRYKE DE OLIVEIRA SANTANA		ID1	731943	Sexo	Masculino	Idade	20,0	Peso (kg)	65,00	Altura (cm)	180,0	
Agrupamento	--	D.O.B.	16/03/2005	ID2	--	BMI (kg/m <sup>2</sup> )	20,1	Fumante	Não	Anos de Tabag...	--	Cig/Dia	--
Técnico	--	Médico	--	--	Classe 2	--	--	Etnia	Outros/Não Especificado				

<b>CAPACIDADE VITAL FORÇADA</b>	Imprimir Resultado dos testes	Definir previsão	Posição do Teste
	09:27	GLI	SENTADO

	Meas.	Pred	% Pred	z score
FVC	L 3,41	5,20	66	
FEV1	L 3,06	4,45	69	
FEV1/FVC%	% 89,8	86,4	104	
FEV1/Vcmax%	% 89,8	86,4	104	



### Interpretação

O indivíduo tem uma relação FEV1/FVC% de 89,8% que está dentro do limite normal e um valor FVC de 3,41 L que está abaixo de LLN. Os resultados do teste indicam uma POSSÍVEL RESTRIÇÃO.

Assinatura: \_\_\_\_\_

Cod.: 524123	Paciente: <b>Junior Henryke de Oliveira Santana</b>	Sexo: Masculino	Idade: 20 (A)
Atendido em: 10/04/2025	Profissional Solicitante: Dr.(a) Rafael Correa da Costa	Cadastro de Pessoas Físicas: CPF: 06103002109	Convênio: Hismet

## HEMOGRAMA

Método: Automação VIDACOUNT 860 Material: PLASMA EDTA Coletado em: 10/04/2025 Liberado em: 10/04/2025 16:35

### Eritrograma

		Valores de Referência
Hemácias em milhões/ mm <sup>3</sup> .....:	<b>5,14</b>	4,30 a 5,70/mm <sup>3</sup>
Hemoglobina em g/dL.....:	<b>12,7</b>	13,5 a 17,5g/dL
Hematócrito em %.....:	<b>37,9</b>	39,0 a 50,0%
Vol. Glob. Média em fl.....:	<b>73,7</b>	80,0 a 95,0fl
Hem. Glob. Média em pg.....:	<b>24,7</b>	26,0 a 34,0pg
C.H. Glob. Média em g/dL.....:	<b>33,5</b>	31,0 a 36,0g/dL
RDW.....:	<b>15,2</b>	11,0 a 15,0%

### Leucograma

			3.500 a 10.000/mm <sup>3</sup>
Leucócitos.....:	<b>4.170/mm<sup>3</sup></b>		
Neutrófilos.....:	<b>57,6%</b>	<b>2.402/mm<sup>3</sup></b>	50 a 70 2000 a 7000
Blastos.....:	<b>0,0%</b>	<b>0/mm<sup>3</sup></b>	0 0
Promielocitos.....:	<b>0,0%</b>	<b>0/mm<sup>3</sup></b>	0 0
Mielocitos.....:	<b>0,0%</b>	<b>0/mm<sup>3</sup></b>	0 0
Metamielocitos.....:	<b>0,0%</b>	<b>0/mm<sup>3</sup></b>	0 0
Bastões.....:	<b>0,0%</b>	<b>0/mm<sup>3</sup></b>	0 a 6 0 a 600
Segmentados.....:	<b>57,6%</b>	<b>2.402/mm<sup>3</sup></b>	50 a 70 2000 a 7000
Eosinófilos.....:	<b>2,2%</b>	<b>92/mm<sup>3</sup></b>	2 a 4 80 a 600
Basófilos.....:	<b>0,0%</b>	<b>0/mm<sup>3</sup></b>	0 a 2 0 a 200
Linfócitos típicos.....:	<b>28,1%</b>	<b>1.172/mm<sup>3</sup></b>	25 a 35 1000 a 3500
Linfócitos atípicos.....:	<b>0,0%</b>	<b>0/mm<sup>3</sup></b>	0 0
Monócitos.....:	<b>12,1%</b>	<b>505/mm<sup>3</sup></b>	2 a 10 400 a 1000

### Plaquetas

Plaquetas.....:	<b>319.000/mm<sup>3</sup></b>	150.000 a 450.000/mm <sup>3</sup>
VPM.....:	<b>10,5/fl</b>	6,7 a 10,0fl
Plaquetócrito.....:	<b>0,336%</b>	0,10 a 0,50%
PDW.....:	<b>15,0</b>	15,0 a 17,9%



Assinado Digitalmente

  
Dra. Julia Cristina da Silva  
Biomédica  
CRBM - 24963

A interpretação de qualquer teste com finalidade diagnóstica ou prognóstica depende de avaliação conjunta dos dados clínicos e da história médica do paciente.

Responsável Técnico: Bruno Bini Napoleão - CRBM 2121

Endereço: Av. General Vale,350, Bandeirantes.  
Telefone:65-99295 3662