

Cod.: 524187	Paciente: Guilherme Kaua de Souza Oliveira	Sexo: Masculino	Idade: 21 (A)
Atendido em: 10/04/2025	Profissional Solicitante: Dr.(a) Rafael Correa da Costa	Cadastro de Pessoas Físicas: CPF: 06243162117	Convênio: Hismet

2,5 HEXANODIONA

0,6 mg/g de creatinina

Método: CROMATOGRAFIA GASOSA Material: URINA Coletado em: 10/04/2025 Liberado em: 24/04/2025 08:09

Valores de Referência:

IBMP*: Até 5,0 mg/g de creatinina

*IBMP: Índice Biológico Máximo Permitido segundo NR7, 1994, MTE/Revisão 2013

"Metodologia desenvolvida e validada in house seguindo protocolos de validação nacionais e internacionais."

Resultado transcrito do Laboratório Diagnósticos do Brasil.



Assinado Digitalmente



Dra. Julia Cristina da Silva
Biomédica
CRBM - 24963

A interpretação de qualquer teste com finalidade diagnóstica ou prognóstica depende de avaliação conjunta dos dados clínicos e da história médica do paciente.

Responsável Técnico: Bruno Bini Napoleão - CRBM 2121

Endereço: Av. General Vale,350, Bandeirantes.
Telefone:65-99295 3662

Cod.: 524187	Paciente: Guilherme Kaua de Souza Oliveira	Sexo: Masculino	Idade: 21 (A)
Atendido em: 10/04/2025	Profissional Solicitante: Dr.(a) Rafael Correa da Costa	Cadastro de Pessoas Físicas: CPF: 06243162117	Convênio: Hismet

ACIDO HIPURICO - URINA FINAL JORNADA

0,34 g/g de creatinina

Método: CROMATOGRAFIA LÍQUIDA - HPLC Material: urina pos jornada de trabalho Coletado em: 10/04/2025 Liberado em: 15/04/2025 10:06

Valores de Referência:

Exposição ao Tolueno NR-7 (2018)

VR: Até 1,50 g/g de creatinina

IBMP: Até 2,50 g/g de creatinina

*VR Valor de Referência da Normalidade.

*IBMP Índice Biológico Máximo Permitido.

* A NR-7(2018), não estabelece valores de IBMP para Início de Jornada.

Na ultima atualização da NR-7(2022), o Ácido Hipúrico não está entre os indicadores recomendados para avaliação da exposição ao Tolueno.

"Metodologia desenvolvida e validada in house seguindo protocolos de validação nacionais e internacionais."

Resultado transcrito do Laboratório Diagnósticos do Brasil.



Assinado Digitalmente


Dra. Julia Cristina da Silva
Biomédica
CRBM - 24963

A interpretação de qualquer teste com finalidade diagnóstica ou prognóstica depende de avaliação conjunta dos dados clínicos e da história médica do paciente.

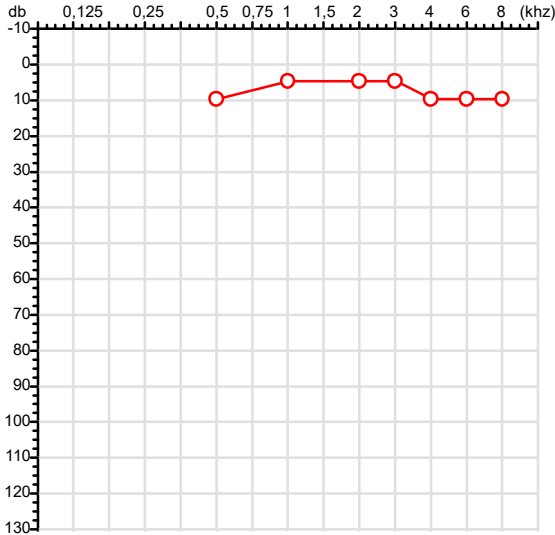
Responsável Técnico: Bruno Bini Napoleão - CRBM 2121

Endereço: Av. General Vale,350, Bandeirantes.
Telefone:65-99295 3662

Exame n.º :732026

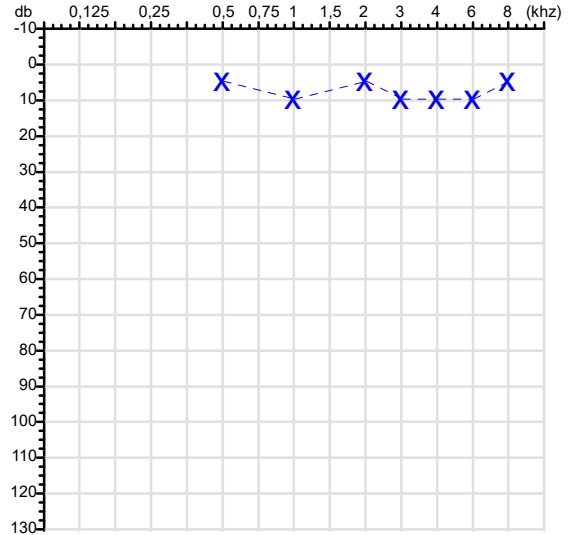
CPF :062.431.621-17 Paciente :Guilherme Kaua de Souza Oliveira RG :30794161/SSP MT
 CNPJ :17.647.161/0001-74 Razão :PLANARTE COMERCIO E INDUSTRIA DE MOVEIS LTDA
 Nascimento :19/10/2003 Idade : 21 anos
 Motivo :Admissional Setor :PRODUCAO
 Repouso :14h Função :AUXILIAR DE PRODUCAO I
 Data do Exame : 10/04/2025

Orelha Direita



Audiometria

Orelha Esquerda



Aérea

Khz	0,25	0,5	1	2	3	4	6	8
OD db	NDG	10	5	5	5	10	10	10

Khz	0,25	0,5	1	2	3	4	6	8
OE db	NDG	5	10	5	10	10	10	5

Ossea

Khz	0,25	0,5	1	2	3	4	6
OD db	NDG	NDG	NDG	NDG	NDG	NDG	NDG

Khz	0,25	0,5	1	2	3	4	6
OE db	NDG	NDG	NDG	NDG	NDG	NDG	NDG

Médias Tritonais

Khz	0,5	1	2	=	3	4	6	=
OD db	10	5	5	7	5	10	10	8

Khz	0,5	1	2	=	3	4	6	=
OE db	5	10	5	7	10	10	10	10

Laudo Clínico OD

Audição normal

Laudo Clínico OE

Audição normal

Classificações: tipo de perda auditiva (Silman e Silvermam - 1997), grau de perda auditiva média 500khz, 1000khz e 2000khz (Lloyd e Kaplan - 1978) e configuração audiométrica (Silman e Silverman - 1997 - adaptada de Carhart, 1945 e Lloyd e Kaplan, 1978)

Classificações: tipo de perda auditiva (Silman e Silvermam - 1997), grau de perda auditiva média 500khz, 1000khz e 2000khz (Lloyd e Kaplan - 1978) e configuração audiométrica (Silman e Silverman - 1997 - adaptada de Carhart, 1945 e Lloyd e Kaplan, 1978)


Emanuel Sempio
 Fonoaudiólogo
 Audiologia Clínica e Ocupacional
 CRFa/ 5-5297-8

Emanuel Sempio
 Fonoaudiólogo
 CRFa 5 - 5297 - 8

Assinatura eletrônica :A6BB07E6E2B43D447DF495A1D482FC95
 Para validar a assinatura : <https://sistema.hismet.com.br/validacao.php>

Guilherme Kaua de Souza Oliveira

**** Assinado por biometria ****

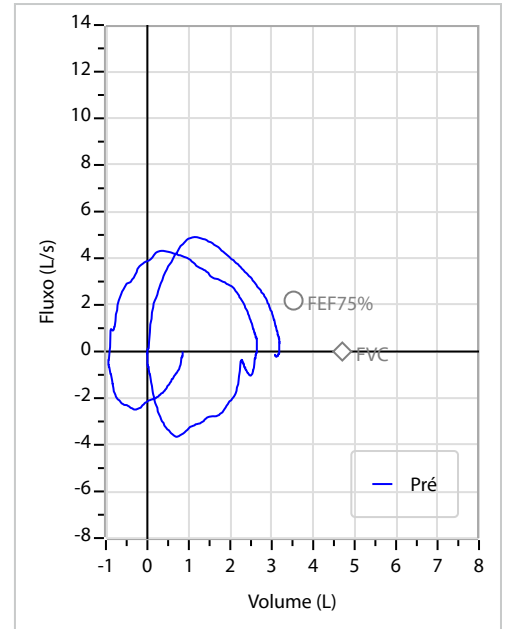
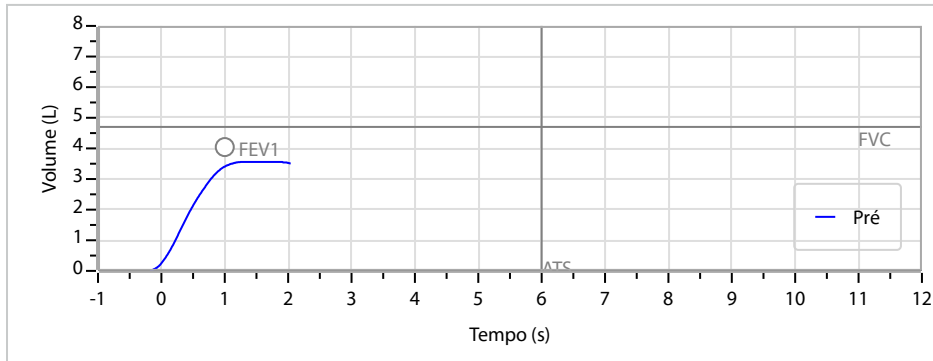
Modelo do Audiometro :AVS500 - VIBRASOM
 Última Aferição :12/08/2024



Nome	GUILHERME KAUA DE SOUZA OLIVEIRA		ID1	732026	Sexo	Masculino	Idade	21,4	Peso (kg)	75,00	Altura (cm)	172,0	
Agrupamento	--	D.O.B.	19/10/2003	ID2	--	BMI (kg/m ²)	25,4	Fumante	Não	Anos de Tabag...	--	Cig/Dia	--
Técnico	--	Médico	--	--	Classe 2	--	--	Etnia	Outros/Não Especificado				

CAPACIDADE VITAL FORÇADA	Imprimir Resultado dos testes	Definir previsão	Posição do Teste
	10:52	GLI	SENTADO

	Meas.	Pred	% Pred	z score
FVC	L 3,60	4,70	76	
FEV1	L 3,42	4,04	85	
FEV1/FVC%	% 95,2	86,6	110	
FEV1/Vcmax%	% 95,2	86,6	110	



Interpretação

O indivíduo tem uma relação FEV1/FVC% de 95,2% que está dentro do limite normal e um valor FVC de 3,60 L que está abaixo de LLN. Os resultados do teste indicam uma POSSÍVEL RESTRIÇÃO.

Assinatura: _____

Cod.: 524187	Paciente: Guilherme Kaua de Souza Oliveira	Sexo: Masculino	Idade: 21 (A)
Atendido em: 10/04/2025	Profissional Solicitante: Dr.(a) Rafael Correa da Costa	Cadastro de Pessoas Físicas: CPF: 06243162117	Convênio: Hismet

METILETILCETONA - INICIO DE JORNADA

Inferior a 0,1 mg/L

Método: CROMATOGRAFIA GASOSA Material: Urina pré-jornada de trabalho Coletado em: 10/04/2025 Liberado em: 24/04/2025 08:09

Valores de Referência:

* A NR-7 não estabelece valores de IBE/EE para Início de Jornada.

"Metodologia desenvolvida e validada in house seguindo protocolos de validação nacionais e internacionais."

Nota: "Metodologia desenvolvida e validada in house seguindo protocolos de validação nacionais e internacionais."

Resultado transcrito do Laboratório Diagnósticos do Brasil.



Assinado Digitalmente


Dra. Julia Cristina da Silva
Biomédica
CRBM - 24963

A interpretação de qualquer teste com finalidade diagnóstica ou prognóstica depende de avaliação conjunta dos dados clínicos e da história médica do paciente.

Responsável Técnico: Bruno Bini Napoleão - CRBM 2121

Endereço: Av. General Vale,350, Bandeirantes.
Telefone:65-99295 3662

Protocolo:2504101153019 Data:10/04/2025
Paciente:GUILHERME KAUA DE SOUZA OLIVEIRA
Nasc.:19/10/2003 RG :30794161 CPF:06243162117
Exame :RX COLUNA LOMBO SACRA AP / PERFIL

Resultado

CORPOS VERTEBRAIS VISUALIZADOS COM MORFOLOGIA E TEXTURA HABITUAIS.
APÓFISES ESPINHOSAS, TRANSVERSAS E PEDÍCULOS SEM ANORMALIDADES.
TRANSIÇÃO LOMBOSSACRA DE ASPECTO NORMAL.
ESPAÇOS DISCAIS DENTRO DOS LIMITES DA NORMALIDADE.
AUSÊNCIA DE ASSIMETRIAS EVIDENTES OU ESCOLIOSE DA COLUNA.
OSTEOFITOS MARGINAIS INCIPIENTES EM CORPOS VERTEBRAIS.
LINHA DE PESO PROJETADO ANTERIOR A BASE DO SACRO.



Dr. Leandro M. Colmanetti

Médico Radiologista CRM 5995 MT RQE 4585 MT

v1.0 Chave:<http://sistema.imaggi.com.br/validar.php?chave=565455383876967144819378763648>



Protocolo:2504101157549 Data:10/04/2025
Paciente:GUILHERME KAUA DE SOUZA OLIVEIRA
Nasc.:19/10/2003 RG :30794161 CPF:06243162117
Exame :RX TORAX PA

Resultado

OSSOS COM MORFOLOGIA E TEXTURA NORMAIS.
MEDIASTINO CENTRADO E SEM MASSAS VISÍVEIS NA SUA TOPOGRAFIA.
HILOS E TRAMA VASCULAR PULMONAR DE ASPECTO HABITUAL.
CAMPOS PLEUROPULMONARES COM TRANSPARÊNCIA SATISFATÓRIA.
CÚPULAS DIAFRAGMÁTICAS DE CONTORNOS NÍTIDOS E SEIOS COSTOFRÊNICOS LIVRES.
ÁREA CARDÍACA NOS LIMITES DA NORMALIDADE.



Dr. Leandro M. Colmanetti

Médico Radiologista CRM 5995 MT RQE 4585 MT

v1.0 Chave:<http://sistema.imaggi.com.br/validar.php?chave=308685557023178428525865256447>

