



ATESTADO DE ACUIDADE VISUAL

CNPJ : 03118726000111 Fantasia : AGRIENGE
Razão Social : CONSTRUTORA AGRIENGE LTDA
Endereço : AV ALEIXO RAMOS DA CONCEICAO N.º 2500 Complemento : SALA 3
Cidade / UF : VÁRZEA GRANDE / MT CEP : 78140120

Funcionário

Nome : Francisco Batista de Campos Setor: OBRA
CPF : 14337630104 Cargo: MOTORISTA
RG : / Nascimento: 09/03/1955

Ficha de Acuidade Visual

Longe

Método de avaliação : Escala Optométrica de Snellen

SEM CORREÇÃO

OD: 20/15

OE: 20/15

COM CORREÇÃO

OD: /

OE: /

Perto

Método de avaliação : Tabela de Jaeger

CORREÇÃO : NÃO

RESULTADO OLHO DIREITO : J0

RESULTADO OLHO ESQUERDO : J0

Teste Cromático

Visão Cromatica: NORMAL

Usa lente/óculos: Não

Várzea Grande 15 de abril de 2025

Resultado: NORMAL

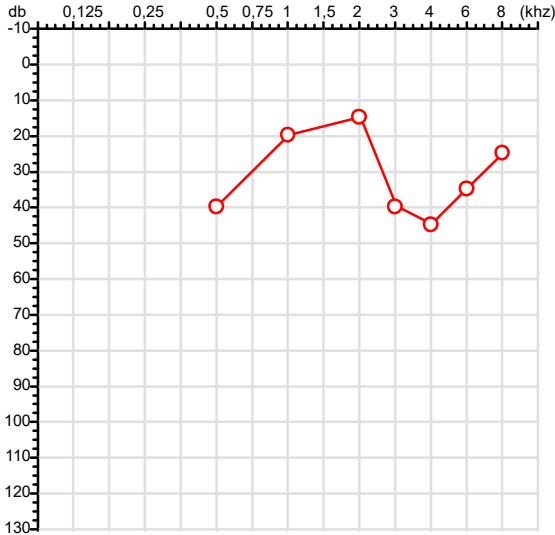

Gabriel H A de Vargas
Médico
CRM-MT 14169

Dr. Gabriel Henrique Angelo de Vargas
CRM-MT 15466
NIS 271.13887.39-8

Autenticação Assintatura :3898ADD0D0452FD2578866BCE68FF30F
Para validar a assinatura : <https://sistema.hismet.com.br/validacao.php>

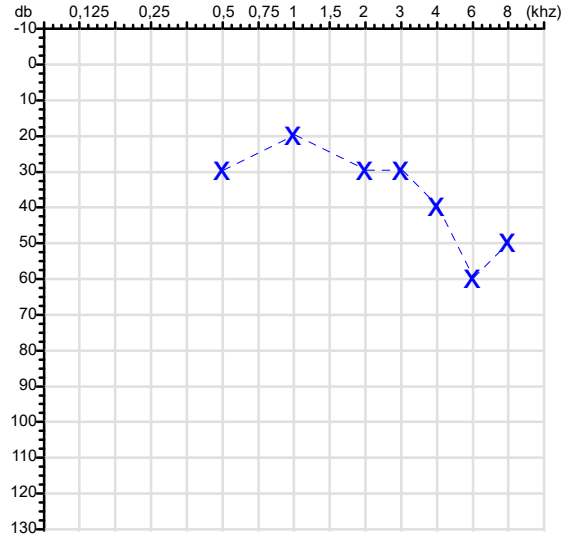
CPF :143.376.301-04	Paciente :FRANCISCO BATISTA DE CAMPOS	RG :/
CNPJ :03.118.726/0001-11	Razão :CONSTRUTORA AGRIGENGE LTDA	
Nascimento :09/03/1955	Idade : 70 anos	
Motivo :Periódico	Setor :OBRA	
Reposou :14h	Função :MOTORISTA	
Data do Exame : 15/04/2025		

Orelha Direita



Audiometria

Orelha Esquerda



Aérea

Khz	0,25	0,5	1	2	3	4	6	8
OD db	NDG	40	20	15	40	45	35	25

Khz	0,25	0,5	1	2	3	4	6	8
OE db	NDG	30	20	30	30	40	60	50

Ossea

Khz	0,25	0,5	1	2	3	4	6
OD db	NDG	NDG	NDG	NDG	NDG	NDG	NDG

Khz	0,25	0,5	1	2	3	4	6
OE db	NDG	NDG	NDG	NDG	NDG	NDG	NDG

Médias Tritonais

Khz	0,5	1	2	=	3	4	6	=
OD db	40	20	15	25	40	45	35	40

Khz	0,5	1	2	=	3	4	6	=
OE db	30	20	30	27	30	40	60	43

Laudo Clínico OD

Alteração auditiva

Laudo Clínico OE

Perda auditiva de grau leve

Classificações: tipo de perda auditiva (Silman e Silvermam - 1997), grau de perda auditiva média 500khz, 1000khz e 2000khz (Lloyd e Kaplan - 1978) e configuração audiométrica (Silman e Silverman - 1997 - adaptada de Carhart, 1945 e Lloyd e Kaplan, 1978)

Classificações: tipo de perda auditiva (Silman e Silvermam - 1997), grau de perda auditiva média 500khz, 1000khz e 2000khz (Lloyd e Kaplan - 1978) e configuração audiométrica (Silman e Silverman - 1997 - adaptada de Carhart, 1945 e Lloyd e Kaplan, 1978)

Gabriel H A de Vargas
 Médico
 CRM-MT 14169

Dr. Gabriel Henrique Angelo de Vargas
 CRM-MT 15466
 NIS : 271.13887.39-8

Assinatura eletrônica :F19FD7AF2572F047E0382A54837EC74F
 Para validar a assinatura : <https://sistema.hismet.com.br/validacao.php>

Francisco Batista de Campos
 ** Assinado por biometria **

Modelo do Audiometro :AS-60 - AUDITEC
 Última Aferição :12/08/2024

Cod.: 524869	Paciente: Francisco Batista de Campos	Sexo: Masculino	Idade: 70 (A)
Atendido em: 15/04/2025	Profissional Solicitante: Dr.(a) Rafael Correa da Costa	Cadastro de Pessoas Físicas: CPF: 14337630104	Convênio: Hismet

GLICOSE EM JEJUM

176 mg/dL

Método: Enzimático Colorimétrico Material: Soro Coletado em: 15/04/2025 Liberado em: 15/04/2025 16:45

Exame repetido e confirmado na mesma amostra.

Valores de Referência:

70 a 99 mg/dL

Histórico de Resultados

143 mg/dL


25/04/2023

144 mg/dL

03/04/2024



Assinado Digitalmente



Dra. Julia Cristina da Silva
Biomédica
CRBM - 24963

A interpretação de qualquer teste com finalidade diagnóstica ou prognóstica depende de avaliação conjunta dos dados clínicos e da história médica do paciente.

Responsável Técnico: Bruno Bini Napoleão - CRBM 2121

Endereço: Av. General Vale,350, Bandeirantes.
Telefone:65-99295 3662

Cod.: 524869	Paciente: Francisco Batista de Campos	Sexo: Masculino	Idade: 70 (A)
Atendido em: 15/04/2025	Profissional Solicitante: Dr.(a) Rafael Correa da Costa	Cadastro de Pessoas Físicas: CPF: 14337630104	Convênio: Hismet

HEMOGRAMA

Método: Automação VIDACOUNT 860 Material: PLASMA EDTA Coletado em: 15/04/2025 Liberado em: 15/04/2025 16:35

Eritrograma

		Valores de Referência
Hemácias em milhões/ mm ³:	4,90	4,30 a 5,70/mm ³
Hemoglobina em g/dL.....:	15,1	13,5 a 17,5g/dL
Hematócrito em %.....:	46,6	39,0 a 50,0%
Vol. Glob. Média em fl.....:	95,1	80,0 a 95,0fl
Hem. Glob. Média em pg.....:	30,8	26,0 a 34,0pg
C.H. Glob. Média em g/dL.....:	32,4	31,0 a 36,0g/dL
RDW.....:	14,1	11,0 a 15,0%

Leucograma

Leucócitos.....:	9.260/mm³		3.500 a 10.000/mm ³
Neutrófilos.....:	71,6%	6.630/mm³	50 a 70 2000 a 7000
Blastos.....:	0,0%	0/mm³	0 0
Promielocitos.....:	0,0%	0/mm³	0 0
Mielocitos.....:	0,0%	0/mm³	0 0
Metamielocitos.....:	0,0%	0/mm³	0 0
Bastões.....:	0,0%	0/mm³	0 a 6 0 a 600
Segmentados.....:	71,6%	6.630/mm³	50 a 70 2000 a 7000
Eosinófilos.....:	0,5%	46/mm³	2 a 4 80 a 600
Basófilos.....:	0,1%	9/mm³	0 a 2 0 a 200
Linfócitos típicos.....:	21,1%	1.954/mm³	25 a 35 1000 a 3500
Linfócitos atípicos.....:	0,0%	0/mm³	0 0
Monócitos.....:	6,7%	620/mm³	2 a 10 400 a 1000

Plaquetas

Plaquetas.....:	299.000/mm³	150.000 a 450.000/mm ³
VPM.....:	11,6/fl	6,7 a 10,0fl
Plaquetócrito.....:	0,346%	0,10 a 0,50%
PDW.....:	16,3	15,0 a 17,9%



Assinado Digitalmente


Dra. Julia Cristina da Silva
Biomédica
CRBM - 24963

A interpretação de qualquer teste com finalidade diagnóstica ou prognóstica depende de avaliação conjunta dos dados clínicos e da história médica do paciente.

Responsável Técnico: Bruno Bini Napoleão - CRBM 2121

Endereço: Av. General Vale,350, Bandeirantes.
Telefone:65-99295 3662