



Cod.: 524890	Paciente: Danilo Nascimento da Silva	Sexo: Masculino	Idade: 39 (A)
Atendido em: 15/04/2025	Profissional Solicitante: Dr. (a) Rafael Correa da Costa	Cadastro de Pessoas Físicas: CPF: 00865033161	Convênio: Hismet

ACIDO HIPURICO - URINA INICIO JORNADA 0,10 g/g de creatinina

Método: CROMATOGRAFIA LIQUIDA - HPLC Material: Urina recente Coletado em: 15/04/2025 Liberado em: 22/04/2025 08:49

Valores de Referência:

* A NR-7 (2018), não estabelece valores de IBMP para Início de Jornada.

*IBMP: Índice Biológico Máximo Permitido (NR7 2018).

Na última atualização da NR-7(2022), o Ácido Hipúrico não está entre os indicadores recomendados para avaliação da exposição ao Tolueno.

"Metodologia desenvolvida e validada in house seguindo protocolos de validação nacionais e internacionais."

Nota: *ATENÇÃO PARA NOVOS VALORES DE REFERÊNCIA A PARTIR DE 04/08/202

Resultado transcrito do Laboratório Diagnósticos do Brasil.

Dra. Julia Cristina da Silva
Biomédica
CRBM - 24963

A interpretação de qualquer teste com finalidade diagnóstica ou prognóstica depende de avaliação conjunta dos dados clínicos e da história médica do paciente.

Responsável Técnico: Bruno Bini Napoleão - CREM 2121

Endereço: Av. General Vale, 350, Bandeirantes.

Telefone: 65-99295 3662

CNES: 3055612

Cod.: 524890	Paciente: Danilo Nascimento da Silva	Sexo: Masculino	Idade: 39 (A)
Atendido em: 15/04/2025	Profissional Solicitante: Dr.(a) Rafael Correa da Costa	Cadastro de Pessoas Físicas: CPF: 00865033161	Convênio: Hismet

ACIDO METIL HIPURICO - URINA INICIO JORNADA Inferior a 0,01 g/g de creatinina

Método: CROMATOGRAFIA LÍQUIDA - HPLC Material: Urinas HPLC pré jornada Coletado em: 15/04/2025 Liberado em: 22/04/2025 08:49

Valores de Referência:

* A NR-7 não estabelece valores específicos de IBE/EE para Início de Jornada.

"Metodologia desenvolvida e validada in house seguindo protocolos de validação nacionais e internacionais."

Nota: *ATENÇÃO PARA NOVOS VALORES DE REFERÊNCIA A PARTIR DE 05/08/2022

Resultado transcrito do Laboratório Diagnósticos do Brasil.

Histórico de Resultados

Inferior a 0,01 g/g de creatinina
19/05/2023

0,03 g/g de creatinina
30/04/2024



Assinado Digitalmente


Dra. Julia Cristina da Silva
Biomédica
CRBM - 24963

A interpretação de qualquer teste com finalidade diagnóstica ou prognóstica depende de avaliação conjunta dos dados clínicos e da história médica do paciente.

Responsável Técnico: Bruno Bini Napoleão - CRBM 2121

Endereço: Av. General Vale,350, Bandeirantes.
Telefone:65-99295 3662



ATESTADO DE ACUIDADE VISUAL

CNPJ : 60860087004277 Fantasia : BRINKS SEGURANCA E TRANSPORTE DE VALORES LTDA
Razão Social : BRINKS SEGURANCA E TRANSPORTE DE VALORES LTDA
Endereço : AV PAULISTA N.º 453 Complemento : ANDAR 15
Cidade / UF : SÃO PAULO / SP CEP : 01311000

Funcionário

Nome : Danilo Nascimento da Silva Setor: GERAL
CPF : 00865033161 Cargo: MECANICO
RG : 15004368 / SSP MT Nascimento: 08/05/1985

Ficha de Acuidade Visual

Longe

Método de avaliação : Escala Optométrica de Snellen

SEM CORREÇÃO

OD: 20/10

OE: 20/10

COM CORREÇÃO

OD: /

OE: /

Perto

Método de avaliação : Tabela de Jaeger

CORREÇÃO : NÃO

RESULTADO OLHO DIREITO : J1

RESULTADO OLHO ESQUERDO : J1

Teste Cromático

Visão Cromatica: NORMAL

Usa lente/óculos: Não

Resultado: NORMAL

Cuiabá 15 de abril de 2025

Dr. João Batista de Almeida
Médico
CRM-MT 15709

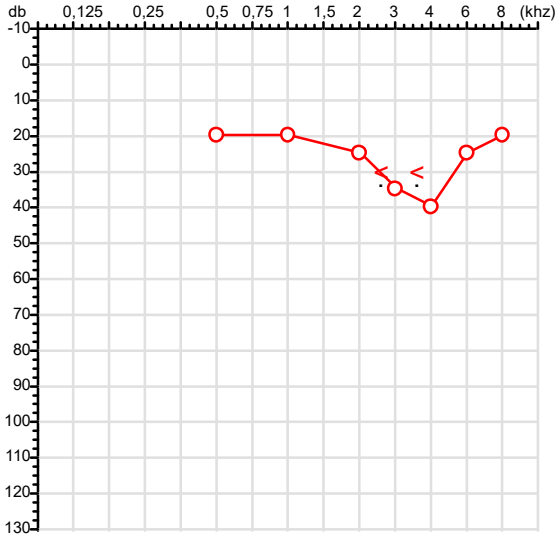
Dr. João Batista de Almeida Junior

CRM-MT 15809

Autenticação Assintatura :371D08FB9DEEB3B5A093080E2A1BBD7
Para validar a assinatura : <https://sistema.hismet.com.br/validacao.php>

CPF :008.650.331-61 Paciente :Danilo Nascimento da Silva RG :15004368/SSP MT
 CNPJ :14.574.632/0001-73 Razão :BRINKS SEGURANCA E TRANSPORTE DE VALORES LTDA
 Nascimento :08/05/1985 Idade : 39 anos
 Motivo :Periódico Setor :GERAL
 Repouso :14h Função :MECANICO
 Data do Exame : 15/04/2025

Orelha Direita



Aérea

Khz	0,25	0,5	1	2	3	4	6	8
OD db	NDG	20	20	25	35	40	25	20

Ossea

Khz	0,25	0,5	1	2	3	4	6
OD db	NDG	NDG	NDG	NDG	30	30	NDG

Médias Tritonais

Khz	0,5	1	2	=	3	4	6	=
OD db	20	20	25	22	35	40	25	33

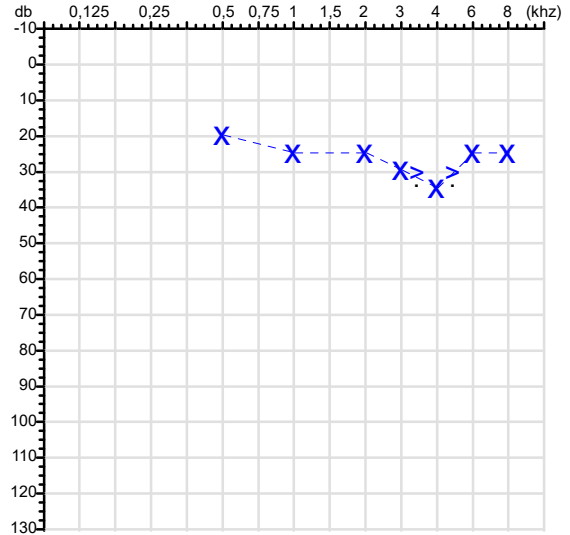
Laudo Clínico OD

Alteração auditiva neurossensorial com configuração em entalhe

Classificações: tipo de perda auditiva (Silman e Silvermam - 1997), grau de perda auditiva média 500khz, 1000khz e 2000khz (Lloyd e Kaplan - 1978) e configuração audiométrica (Silman e Silverman - 1997 - adaptada de Carhart, 1945 e Lloyd e Kaplan, 1978)

Audiometria

Orelha Esquerda



Khz	0,25	0,5	1	2	3	4	6	8
OE db	NDG	20	25	25	30	35	25	25

Khz	0,25	0,5	1	2	3	4	6
OE db	NDG	NDG	NDG	NDG	30	30	NDG

Khz	0,5	1	2	=	3	4	6	=
OE db	20	25	25	23	30	35	25	30

Laudo Clínico OE

Alteração auditiva neurossensorial com configuração em entalhe

Classificações: tipo de perda auditiva (Silman e Silvermam - 1997), grau de perda auditiva média 500khz, 1000khz e 2000khz (Lloyd e Kaplan - 1978) e configuração audiométrica (Silman e Silverman - 1997 - adaptada de Carhart, 1945 e Lloyd e Kaplan, 1978)

Emanuel Sempio
 Fonoaudiólogo
 Audiologia Clínica e Ocupacional
 CRFa 5-5297-8

Emanuel Sempio
 Fonoaudiólogo
 CRFa 5 - 5297 - 8
 Assinatura eletrônica :C97072DDB2737486BE9AF9B292B4E7F7
 Para validar a assinatura : <https://sistema.hismet.com.br/validacao.php>

Danilo Nascimento da Silva
**** Assinado por biometria ****

Modelo do Audiometro :AVS500 - VIBRASOM
 Última Aferição :12/08/2024



**ATENDIMENTO CLÍNICO
EXAME N.º 732885**

Paciente

Nome : **DANILO NASCIMENTO DA SILVA**

CPF : **00865033161**

Cargo : **MECANICO**

RG : **15004368/SSP MT**

Nascimento : **08/05/1985**

AVALIAÇÃO PSICOLÓGICA

I.DESCRICÃO DE DEMANDA

A presente avaliação teve por objetivo cumprir o regimento do processo periódico com uso de uma entrevista, um teste psicométrico e o questionário SRQ 20. _____

II.PROCEDIMENTO

Para atender a demanda proposta foi realizada a aplicação do teste AC, que é considerado um teste que avalia a atenção concentrada e o formulário SRQ 20, sendo um instrumento de rastreamento psiquiátrico composto por vinte itens. _____

III.ANÁLISE

No geral obteve-se um resultado moderadamente abaixo do esperado, o que representa um processo atencional limítrofe, perante os sujeitos de sua mesma faixa etária e população, porém com estado mental aparentemente conservado. No questionário de rastreamento de transtornos mentais, o sujeito relatou não apresentar sintomas. _____

IV.CONCLUSÃO

Em relação aos dados apresentados e analisados, mais as observações, há indícios de que o sujeito tem condições de exercer sua função. _____

V. PRAZO DE VALIDADE DA AVALIAÇÃO

Considerando que a personalidade é dinâmica e multideterminada, esta avaliação será válida para o presente momento.

Cuiabá-MT, 15 de abril de 2025


Juliany Karoline S. Faccenda
Psicóloga
CRP 18/03950

Juliany Karoline dos Santos Faccenda

CRP-MT N.º 1803950

Autenticação Assinatura :31C2D19AFF3FD4E3886BCC9F90984ECF

Para validar a assinatura : <https://sistema.hismet.com.br/validacao.php>

Protocolo:25041510042248 Data:15/04/2025
Paciente:DANILO NASCIMENTO DA SILVA
Nasc.:08/05/1985 RG :15004368 CPF:00865033161
Exame :ELETROCARDIOGRAMA ECG

Resultado

FC = 58BPM (VARIA DE DE 50 A 100BPM, DE ACORDO COM AS ÚLTIMAS DIRETRIZES DE ECG DA SBC).
P-R = 0,12S (NORMAL = 0,10 A 0,20S), P SINUSAL (ONDA P SINUSAL SE POSITIVA E, D1, D2, D3, AVF).
QRS = 0,08S (NORMAL = 0,07 A 0,11S) OBS: Q PATOLÓGICA SE AMPLITUDE FOR PELO MENOS 25% DA ONDA R.
RITMO SINUSAL.
SÂQRS = 0° (NORMAL = 0 A 90°, ALGUNS AUTORES CONSIDERAM NORMAL = -30 A +110°).

Impressão diagnóstica

DENTRO DOS PARÂMETROS NORMAIS.

DRA. JAMILA LEITE XAVIER

Cardiologista CRM MT 6422 RQE 4016 MT

Dr.ª Jamila L. Xavier

v1.0 Chave:<http://sistema.imaggi.com.br/validar.php?chave=03743865495822925820669539068>

CRM-MT 6422

AV. GENERAL MELLO, 227 - POÇÃO - CEP 78015-300 - CUIABÁ - MT

FONE: (65) 3055-2051 - IMAGGI@IMAGGI.COM.BR



Protocolo:25041510145548 Data:15/04/2025
Paciente:DANILO NASCIMENTO DA SILVA
Nasc.:08/05/1985 RG :15004368 CPF:00865033161
Exame :ELETROENCEFALOGRAMA CLINICO

Resultado

A ATIVIDADE ELÉTRICA CEREBRAL DE REPOUSO MOSTROU-SE SIMÉTRICA ENTRE ÁREAS HOMÓLOGAS, ORGANIZADA, CONSTITUÍDA POR UM RITMO ALFA DOMINANTE, 09-10HZ DE MÉDIA AMPLITUDE, COM PREDOMÍNIO NAS REGIÕES POSTERIO.
AUSÊNCIA DE ATIVIDADE EPILEPTIFORME.
DURANTE TODO O DECORRER DO EXAME, MESMO COM A ATIVAÇÃO PELA HIPERPNÉIA, NÃO FORAM REGISTRADOS GRAFOELEMENTOS PATOLÓGICOS.
ELETROENCEFALOGRAMA DIGITAL, REALIZADO DURANTE VIGÍLIA, EM CONDIÇÕES TÉCNICAS SATISFATÓRIAS.

Impressão diagnóstica

DENTRO DOS PARÂMETROS NORMAIS.

DR. CESAR ANDROLAGE
Neurologista CRM 7432 MT RQE 4011 MT
CRM: MT 7432

v1.0 Chave:<http://sistema.imaggi.com.br/validar.php?chave=800487071229461445599212276266>

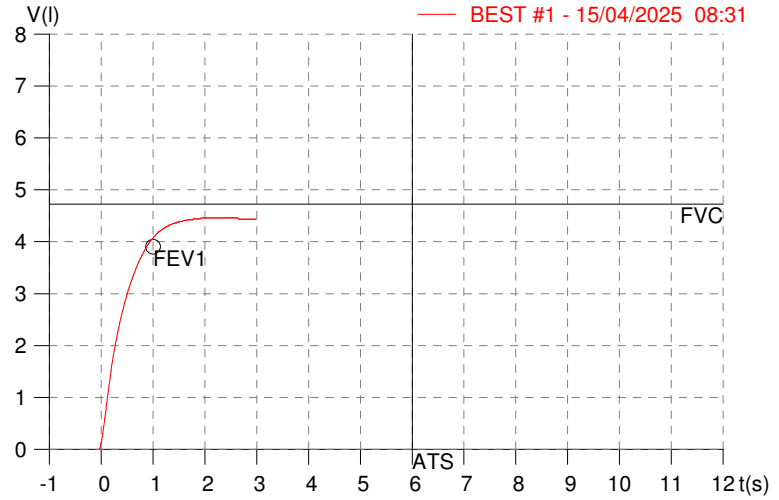
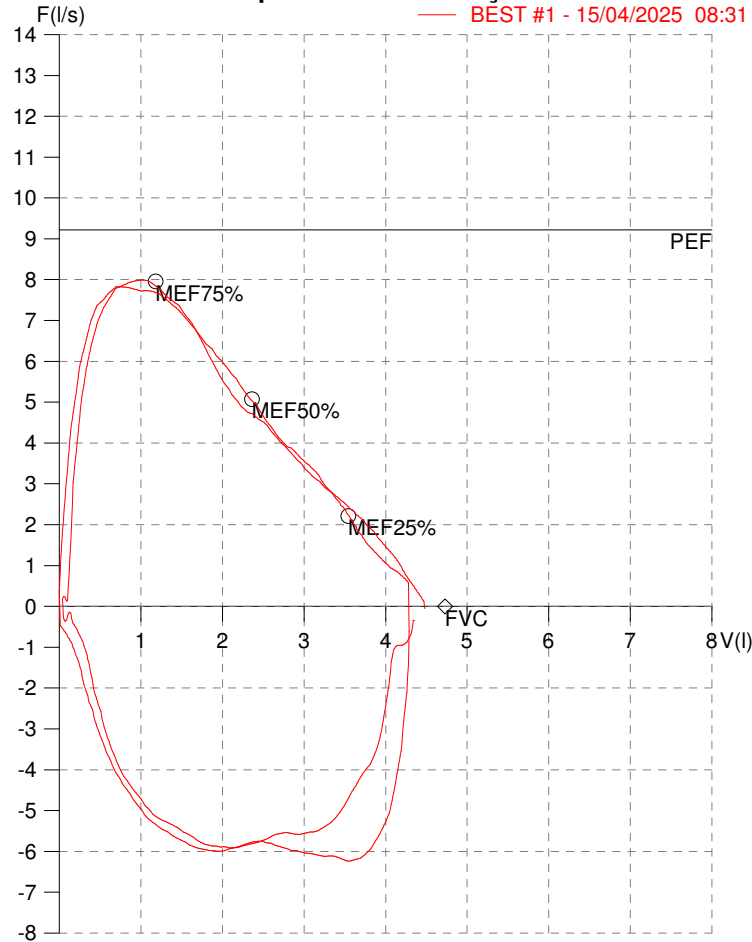


HISMET - MEDICINA DO TRABALHO
AV. GENERAL MELLO, 227. POÇÃO. CUIABÁ MT
Tel. (65)3321-7051

ID: 732885
Primeiro Nome: DANILO NASCIMENTO
Sobrenome: DA SILVA
Data: 15/04/2025

Data de nascimento: 08/05/1985
Sexo : Macho
Peso (kg): 97.0
Altura (cm): 175.0

Capacidade Vital Forçada



Parâmetro	UM	Descrição	Prev.	BEST#1	% Prev.
Best FVC	l(btps)	Melhor Capacidade Vital Forçada	4.73	4.49	95.0
FVC	l(btps)	Capacidade Vital Forçada	4.73	4.49	95.0
FEV1	l(btps)	Volume Exp Forçada em 1 seg	3.90	4.07	104.3
PEF	l/sec	Pico de Fluxo expiratório	9.22	7.82	84.9
FEV1/FVC%	%	FEV1 em % da FVC	80.2	90.7	113.1
FEF25-75%	l/sec	Fluxo expiratório médio forçado	4.42	4.66	105.4
MEF75%	l/sec	Fluxo Exp Máx @ 25% FVC	7.95	7.70	96.8
MEF50%	l/sec	Fluxo Exp Máx @ 50% FVC	5.07	4.89	96.4
MEF25%	l/sec	Fluxo Exp Máx @ 75% FVC	2.21	2.74	123.8
FET100%	sec	Tempo de Expiração forçada		1.9	
PEFr	l/min	Pico de Fluxo expiratório (l/min)	553.1	469.4	84.9

Diagnóstico:
 Espirometria normal

Impresso 15/04/2025

Cod.: 524890	Paciente: Danilo Nascimento da Silva	Sexo: Masculino	Idade: 39 (A)
Atendido em: 15/04/2025	Profissional Solicitante: Dr.(a) Rafael Correa da Costa	Cadastro de Pessoas Físicas: CPF: 00865033161	Convênio: Hismet

GLICOSE EM JEJUM

89 mg/dL

Método: Enzimático Colorimétrico Material: Soro Coletado em: 15/04/2025 Liberado em: 15/04/2025 14:36

Valores de Referência:

70 a 99 mg/dL

Histórico de Resultados

83 mg/dL

19/05/2023

87 mg/dL

30/04/2024



Assinado Digitalmente


Dra. Julia Cristina da Silva
Biomédica
CRBM - 24963

A interpretação de qualquer teste com finalidade diagnóstica ou prognóstica depende de avaliação conjunta dos dados clínicos e da história médica do paciente.

Responsável Técnico: Bruno Bini Napoleão - CRBM 2121

Endereço: Av. General Vale,350, Bandeirantes.
Telefone:65-99295 3662

Cod.: 524890	Paciente: Danilo Nascimento da Silva	Sexo: Masculino	Idade: 39 (A)
Atendido em: 15/04/2025	Profissional Solicitante: Dr.(a) Rafael Correa da Costa	Cadastro de Pessoas Físicas: CPF: 00865033161	Convênio: Hismet

HEMOGRAMA

Método: Automação VIDACOUNT 860 Material: PLASMA EDTA Coletado em: 15/04/2025 Liberado em: 16/04/2025 10:07

Eritrograma

		Valores de Referência
Hemácias em milhões/ mm ³:	4,54	4,30 a 5,70/mm ³
Hemoglobina em g/dL.....:	14,0	13,5 a 17,5g/dL
Hematócrito em %.....:	42,6	39,0 a 50,0%
Vol. Glob. Média em fl.....:	93,8	80,0 a 95,0fl
Hem. Glob. Média em pg.....:	30,8	26,0 a 34,0pg
C.H. Glob. Média em g/dL.....:	32,9	31,0 a 36,0g/dL
RDW.....:	12,8	11,0 a 15,0%

Leucograma

Leucócitos.....:	4.210/mm³		3.500 a 10.000/mm ³
Neutrófilos.....:	54,6%	2.299/mm³	50 a 70 2000 a 7000
Blastos.....:	0,0%	0/mm³	0 0
Promielocitos.....:	0,0%	0/mm³	0 0
Mielocitos.....:	0,0%	0/mm³	0 0
Metamielocitos.....:	0,0%	0/mm³	0 0
Bastões.....:	0,0%	0/mm³	0 a 6 0 a 600
Segmentados.....:	54,6%	2.299/mm³	50 a 70 2000 a 7000
Eosinófilos.....:	5,1%	215/mm³	2 a 4 80 a 600
Basófilos.....:	0,1%	4/mm³	0 a 2 0 a 200
Linfócitos típicos.....:	34,7%	1.461/mm³	25 a 35 1000 a 3500
Linfócitos atípicos.....:	0,0%	0/mm³	0 0
Monócitos.....:	5,5%	232/mm³	2 a 10 400 a 1000

Plaquetas

Plaquetas.....:	174.000/mm³	150.000 a 450.000/mm ³
VPM.....:	11,9/fl	6,7 a 10,0fl
Plaquetócrito.....:	0,208%	0,10 a 0,50%
PDW.....:	16,6	15,0 a 17,9%



Assinado Digitalmente


Dra. Julia Cristina da Silva
Biomédica
CRBM - 24963

A interpretação de qualquer teste com finalidade diagnóstica ou prognóstica depende de avaliação conjunta dos dados clínicos e da história médica do paciente.

Responsável Técnico: Bruno Bini Napoleão - CRBM 2121

Endereço: Av. General Vale,350, Bandeirantes.
Telefone:65-99295 3662