



ATESTADO DE ACUIDADE VISUAL

CNPJ : 38392823000182 Fantasia : ECODIESEL LOGISTICA
Razão Social : ECODIESEL TRANSPORTES E LOGISTICA LTDA
Endereço : R PORTO VELHO N.º 1080 N Complemento : SALA 01
Cidade / UF : LUCAS DO RIO VERDE / MT CEP : 78455000

Funcionário

Nome : Fernando Silva Ramos Setor: MOTORISTA
CPF : 03082893155 Cargo: MOTORISTA RODOTREM
RG : / Nascimento: 19/10/1990

Ficha de Acuidade Visual

Longe

Método de avaliação : Escala Optométrica de Snellen

SEM CORREÇÃO

OD: 20/10

OE: 20/30

COM CORREÇÃO

OD: 20/10

OE: 20/10

Perto

Método de avaliação : Tabela de Jaeger

CORREÇÃO : NÃO

RESULTADO OLHO DIREITO : J1

RESULTADO OLHO ESQUERDO : J1

Teste Cromático

Visão Cromatica: NORMAL

Usa lente/óculos: Sim

Resultado: NORMAL

Cuiabá 16 de abril de 2025

Dr. João Batista de Almeida
Médico
CRM-MT 15709

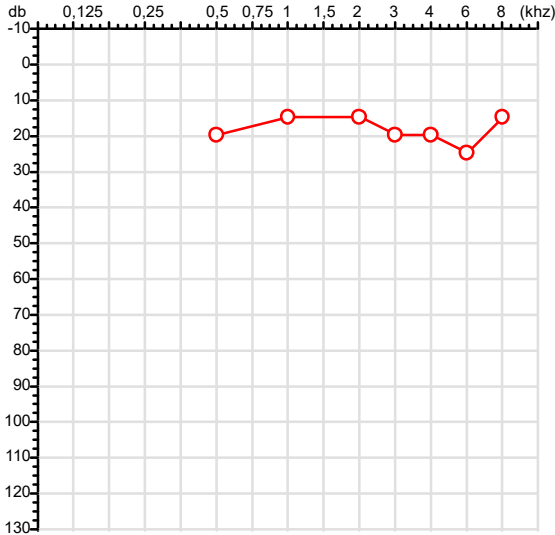
Dr. João Batista de Almeida Junior

CRM-MT 15809

Autenticação Assinatura :C2642B1A7E2C278636C1A8627CC98D0C
Para validar a assinatura : <https://sistema.hismet.com.br/validacao.php>

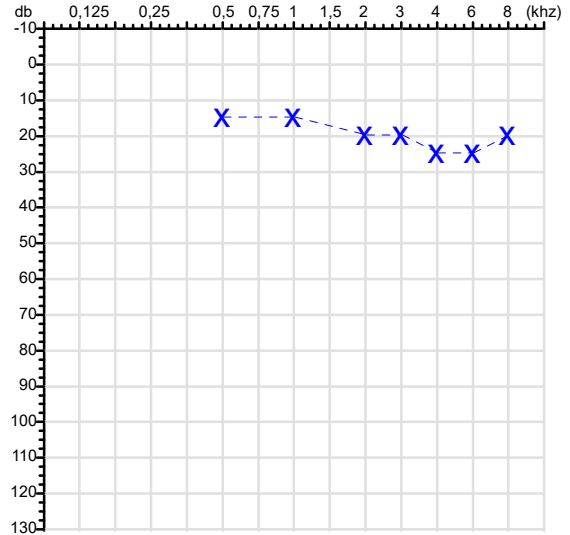
CPF :030.828.931-55	Paciente :Fernando Silva Ramos	RG :/
CNPJ :38.392.823/0001-82	Razão :ECODIESEL TRANSPORTES E LOGISTICA LTDA	
Nascimento :19/10/1990	Idade : 34 anos	
Motivo :Demissional	Setor :MOTORISTA	
Reposuo :14h	Função :MOTORISTA RODOTREM	
Data do Exame : 16/04/2025		

Orelha Direita



Audiometria

Orelha Esquerda



Aérea

Khz	0,25	0,5	1	2	3	4	6	8
OD db	NDG	20	15	15	20	20	25	15

Khz	0,25	0,5	1	2	3	4	6	8
OE db	NDG	15	15	20	20	25	25	20

Ossea

Khz	0,25	0,5	1	2	3	4	6
OD db	NDG	NDG	NDG	NDG	NDG	NDG	NDG

Khz	0,25	0,5	1	2	3	4	6
OE db	NDG	NDG	NDG	NDG	NDG	NDG	NDG

Médias Tritonais

Khz	0,5	1	2	=	3	4	6	=
OD db	20	15	15	17	20	20	25	22

Khz	0,5	1	2	=	3	4	6	=
OE db	15	15	20	17	20	25	25	23

Laudo Clínico OD

Audição normal

Laudo Clínico OE

Audição normal

Classificações: tipo de perda auditiva (Silman e Silvermam - 1997), grau de perda auditiva média 500khz, 1000khz e 2000khz (Lloyd e Kaplan - 1978) e configuração audiométrica (Silman e Silverman - 1997 - adaptada de Carhart, 1945 e Lloyd e Kaplan, 1978)

Classificações: tipo de perda auditiva (Silman e Silvermam - 1997), grau de perda auditiva média 500khz, 1000khz e 2000khz (Lloyd e Kaplan - 1978) e configuração audiométrica (Silman e Silverman - 1997 - adaptada de Carhart, 1945 e Lloyd e Kaplan, 1978)

Emanuel Sempio
Fonoaudiólogo
Audiologia Clínica e Ocupacional
CRFa 5-5297-8

Emanuel Sempio
Fonoaudiólogo
CRFa 5 - 5297 - 8

Assinatura eletrônica :E9D5B7F5B3BF7E200605470A2B82FF5B
Para validar a assinatura : <https://sistema.hismet.com.br/validacao.php>

Fernando Silva Ramos

** Assinado por biometria **

Modelo do Audiometro :AVS500 - VIBRASOM
Última Aferição :12/08/2024



Nome	FERNANDO SILVA RAMOS		ID1	733262	Sexo	Masculino	Idade	34,4	Peso (kg)	126,00	Altura (cm)	196,0	
Agrupamento	--	D.O.B.	19/10/1990	ID2	--	BMI (kg/m ²)	32,8	Fumante	Não	Anos de Tabag...	--	Cig/Dia	--
Técnico	--	Médico	--	--	Classe 2	--	--	Etnia	--	Outros/Não Especificado			

CAPACIDADE VITAL FORÇADA

Imprimir Resultado dos testes

Definir previsão

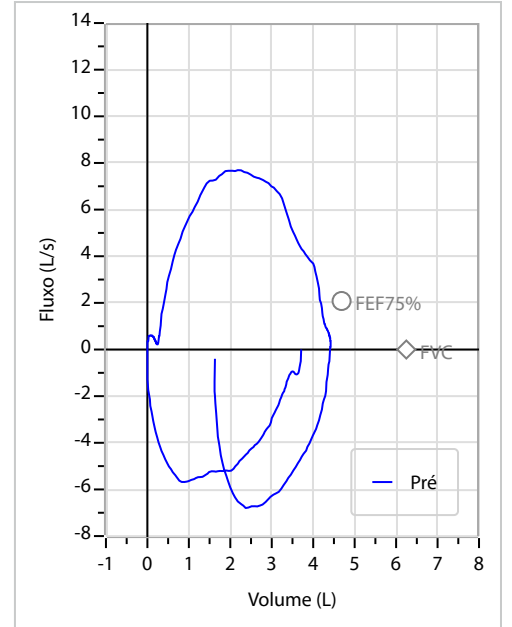
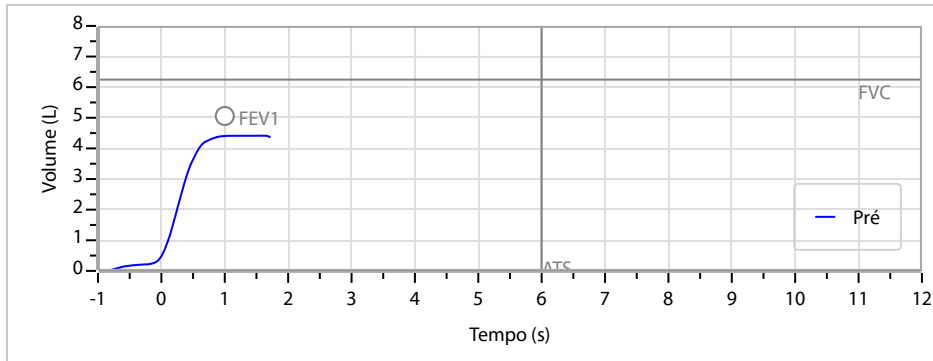
Posição do Teste

09:52

GLI

SENTADO

	Meas.	Pred	% Pred	z score	
FVC	L	4,43	6,25	71	
FEV1	L	4,42	5,06	87	
FEV1/FVC%	%	99,7	81,5	122	
FEV1/Vcmax%	%	99,7	81,5	122	



Interpretação

O indivíduo tem uma relação FEV1/FVC% de 99,7% que está dentro do limite normal e um valor FVC de 4,43 L que está abaixo de LLN. Os resultados do teste indicam uma POSSÍVEL RESTRIÇÃO.

Assinatura: _____

Cod.: 525175	Paciente: Fernando Silva Ramos	Sexo: Masculino	Idade: 34 (A)
Atendido em: 16/04/2025	Profissional Solicitante: Dr.(a) Rafael Correa da Costa	Cadastro de Pessoas Físicas: CPF: 03082893155	Convênio: Hismet

HEMOGRAMA

Método: Automação VIDACOUNT 860 Material: PLASMA EDTA Coletado em: 16/04/2025 Liberado em: 16/04/2025 18:26

Eritrograma

		Valores de Referência
Hemácias em milhões/ mm ³:	5,26	4,30 a 5,70/mm ³
Hemoglobina em g/dL.....:	15,2	13,5 a 17,5g/dL
Hematócrito em %.....:	45,2	39,0 a 50,0%
Vol. Glob. Média em fl.....:	85,9	80,0 a 95,0fl
Hem. Glob. Média em pg.....:	28,9	26,0 a 34,0pg
C.H. Glob. Média em g/dL.....:	33,6	31,0 a 36,0g/dL
RDW.....:	13,7	11,0 a 15,0%

Leucograma

Leucócitos.....:	3.830/mm³		3.500 a 10.000/mm ³
Neutrófilos.....:	60,0%	2.298/mm³	50 a 70 2000 a 7000
Blastos.....:	0,0%	0/mm³	0 0
Promielocitos.....:	0,0%	0/mm³	0 0
Mielocitos.....:	0,0%	0/mm³	0 0
Metamielocitos.....:	0,0%	0/mm³	0 0
Bastões.....:	0,0%	0/mm³	0 a 6 0 a 600
Segmentados.....:	60,0%	2.298/mm³	50 a 70 2000 a 7000
Eosinófilos.....:	0,8%	31/mm³	2 a 4 80 a 600
Basófilos.....:	0,1%	4/mm³	0 a 2 0 a 200
Linfócitos típicos.....:	35,0%	1.341/mm³	25 a 35 1000 a 3500
Linfócitos atípicos.....:	0,0%	0/mm³	0 0
Monócitos.....:	4,1%	157/mm³	2 a 10 400 a 1000

Plaquetas

Plaquetas.....:	185.000/mm³	150.000 a 450.000/mm ³
VPM.....:	10,1/fl	6,7 a 10,0fl
Plaquetócrito.....:	0,187%	0,10 a 0,50%
PDW.....:	15,0	15,0 a 17,9%



Assinado Digitalmente



Dr. Bruno Bini Napoleão
Biomédico
CRBM - 2121

A interpretação de qualquer teste com finalidade diagnóstica ou prognóstica depende de avaliação conjunta dos dados clínicos e da história médica do paciente.

Responsável Técnico: Bruno Bini Napoleão - CRBM 2121

Endereço: Av. General Vale,350, Bandeirantes.
Telefone:65-99295 3662