



## ATESTADO DE ACUIDADE VISUAL

CNPJ : 39904147000141 Fantasia : CONSORCIO JOTA ELE / MBM  
Razão Social : CONSORCIO JOTA ELE / MBM  
Endereço : AV SAO SEBASTIAO N.º 3567 Complemento : QUARTEL COWORKING  
Cidade / UF : CUIABÁ / MT CEP : 78045000

### Funcionário

Nome : Gabriela Taiza Berte da Silva Setor: ADMINISTRATIVO ( OBRA )  
CPF : 05006824107 Cargo: ENG. CIVIL TRAINEE  
RG : / Nascimento: 09/03/1998

### Ficha de Acuidade Visual

#### Longe

Método de avaliação : Escala Optométrica de Snellen

##### SEM CORREÇÃO

OD: 20/40

OE: 20/40

##### COM CORREÇÃO

OD: 20/10

OE: 20/10

#### Perto

Método de avaliação : Tabela de Jaeger

CORREÇÃO : NÃO

RESULTADO OLHO DIREITO : J1

RESULTADO OLHO ESQUERDO : J1

#### Teste Cromático

Visão Cromatica: NORMAL

Usa lente/óculos: Sim

Resultado: NORMAL

Cuiabá 16 de abril de 2025

Dr. João Batista de Almeida  
Médico  
CRM-MT 15709

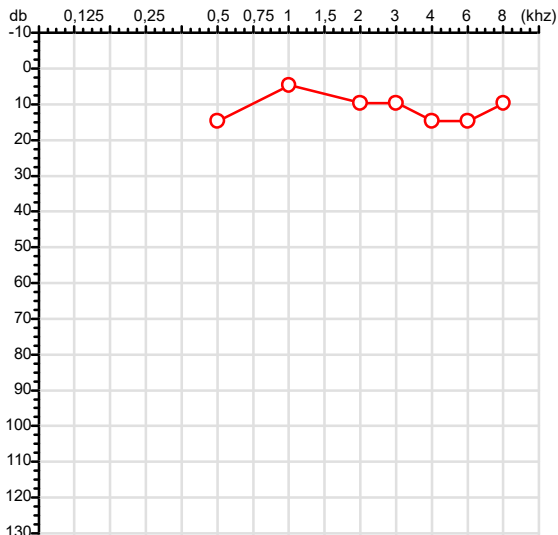
Dr. João Batista de Almeida Junior

CRM-MT 15809

Autenticação Assinatura :19D27ABB89C6889AB16EE5EF92C70F1E  
Para validar a assinatura : <https://sistema.hismet.com.br/validacao.php>

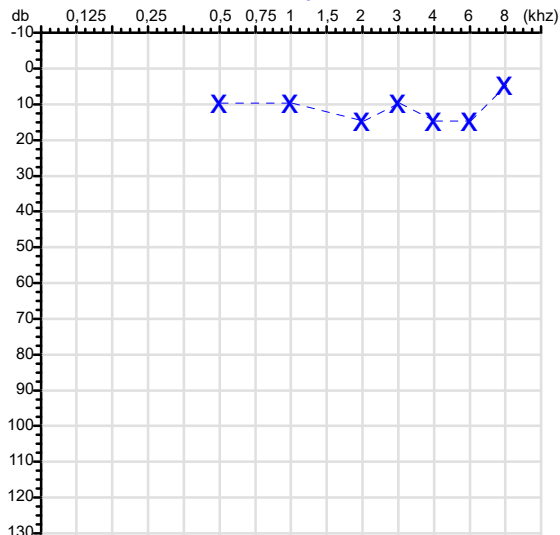
CPF :050.068.241-07	Paciente :Gabriela Taiza Berte da Silva	RG :/
CNPJ :39.904.147/0001-41	Razão :CONSORCIO JOTA ELE / MBM	
Nascimento :09/03/1998	Idade : 27 anos	
Motivo :Periódico	Setor :ADMINISTRATIVO ( OBRA )	
Repouso :14h	Função :ENG. CIVIL TRAINEE	
Data do Exame : 16/04/2025		

**Orelha Direita**



Audiometria

**Orelha Esquerda**



**Aérea**

Khz	0,25	0,5	1	2	3	4	6	8
OD db	NDG	15	5	10	10	15	15	10

Khz	0,25	0,5	1	2	3	4	6	8
OE db	NDG	10	10	15	10	15	15	5

**Ossea**

Khz	0,25	0,5	1	2	3	4	6
OD db	NDG	NDG	NDG	NDG	NDG	NDG	NDG

Khz	0,25	0,5	1	2	3	4	6
OE db	NDG	NDG	NDG	NDG	NDG	NDG	NDG

**Médias Tritonais**

Khz	0,5	1	2	=	3	4	6	=
OD db	15	5	10	10	10	15	15	13

Khz	0,5	1	2	=	3	4	6	=
OE db	10	10	15	12	10	15	15	13

**Laudo Clínico OD**

Audição normal

**Laudo Clínico OE**

Audição normal

Classificações: tipo de perda auditiva (Silman e Silvermam - 1997), grau de perda auditiva média 500khz, 1000khz e 2000khz (Lloyd e Kaplan - 1978) e configuração audiométrica (Silman e Silverman - 1997 - adaptada de Carhart, 1945 e Lloyd e Kaplan, 1978)

Classificações: tipo de perda auditiva (Silman e Silvermam - 1997), grau de perda auditiva média 500khz, 1000khz e 2000khz (Lloyd e Kaplan - 1978) e configuração audiométrica (Silman e Silverman - 1997 - adaptada de Carhart, 1945 e Lloyd e Kaplan, 1978)

*Emanuel Sempio*  
Fonoaudiólogo  
Audiologia Clínica e Ocupacional  
CRFa/ 5-5297-8

Emanuel Sempio  
Fonoaudiólogo  
CRFa 5 - 5297 - 8

Assinatura eletrônica :6974BA5B9AA0ADAD6BC8CDA1E20E148F  
Para validar a assinatura : <https://sistema.hismet.com.br/validacao.php>

*Gabriela Taiza Berte da Silva*  
\*\* Assinado por biometria \*\*

Modelo do Audiometro :AVS500 - VIBRASOM  
Última Aferição :12/08/2024



**ATENDIMENTO CLÍNICO  
EXAME N.º 733301**

**Paciente**

Nome : GABRIELA TAIZA BERTE DA SILVA

CPF : 05006824107

Cargo : ENG. CIVIL TRAINEE

RG : /

Nascimento : 09/03/1998

**AVALIAÇÃO PSICOLÓGICA**

**I.DESCRICÃO DE DEMANDA**

A presente avaliação teve por objetivo cumprir o regimento do processo periódico com uso de uma entrevista, um teste psicométrico e o questionário SRQ 20. \_\_\_\_\_

**II.PROCEDIMENTO**

Para atender a demanda proposta foi realizada a aplicação do teste AC, que é considerado um teste que avalia a atenção concentrada e o formulário SRQ 20, sendo um instrumento de rastreamento psiquiátrico composto por vinte itens. \_\_\_\_\_

**III.ANÁLISE**

No geral obteve-se um resultado bom, obtendo percentil 60, o que representa um processo atencional médio, perante os sujeitos de sua mesma faixa etária e população. No questionário de rastreamento de transtornos mentais, o sujeito relatou não apresentar sintomas. Com estado mental aparentemente conservado. \_\_\_\_\_

**IV.CONCLUSÃO**

Em relação aos dados apresentados e analisados, mais as observações, há indícios de que o sujeito tem condições de exercer sua função. \_\_\_\_\_

**V. PRAZO DE VALIDADE DA AVALIAÇÃO**

Considerando que a personalidade é dinâmica e multideterminada, esta avaliação será válida para o presente momento.

Cuiabá-MT, 16 de abril de 2025

  
Juliany Karoline S. Faccenda  
Psicóloga  
CRP 18/03950

**Juliany Karoline dos Santos Faccenda**

**CRP-MT N.º 1803950**

Autenticação Assinatura :5E6B75D75DEDE28380B553FBA033DCE0  
Para validar a assinatura : <https://sistema.hismet.com.br/validacao.php>

Protocolo:25041611464848      Data:16/04/2025  
Paciente:GABRIELA TAIZA BERTE DA SILVA  
Nasc.:09/03/1998    RG :                      CPF:05006824107  
Exame :ELETROCARDIOGRAMA    ECG

### Resultado

FC = 54BPM (VARIA DE DE 50 A 100BPM, DE ACORDO COM AS ÚLTIMAS DIRETRIZES DE ECG DA SBC).  
P-R = 0,12S (NORMAL = 0,10 A 0,20S), P SINUSAL (ONDA P SINUSAL SE POSITIVA E, D1, D2, D3, AVF).  
QRS = 0,08S (NORMAL = 0,07 A 0,11S) OBS: Q PATOLÓGICA SE AMPLITUDE FOR PELO MENOS 25% DA ONDA R.  
RITMO SINUSAL.  
SÂQRS = +60° (NORMAL = 0 A 90°, ALGUNS AUTORES CONSIDERAM NORMAL = -30 A +110°).

Impressão diagnóstica

DENTRO DOS PARÂMETROS NORMAIS.

DRA. JAMILA LEITE XAVIER

Cardiologista CRM MT 6422 RQE 4016 MT

*Dr.ª Jamila L. Xavier*

24073363982563843939835

CRM-MT 6422

v1.0 Chave:<http://sistema.imaggi.com.br/validar.php?chave=130560724073363982563843939835>



Protocolo:25041611531432      Data:16/04/2025  
Paciente:GABRIELA TAIZA BERTE DA SILVA  
Nasc.:09/03/1998    RG :                      CPF:05006824107  
Exame :ELETROENCEFALOGRAMA CLINICO

### Resultado

A ATIVIDADE ELÉTRICA CEREBRAL DE REPOUSO MOSTROU-SE SIMÉTRICA ENTRE ÁREAS HOMÓLOGAS, ORGANIZADA, CONSTITUÍDA POR UM RITMO ALFA DOMINANTE,09-10HZ DE MÉDIA AMPLITUDE, COM PREDOMÍNIO NAS REGIÕES POSTERIO.  
AUSÊNCIA DE ATIVIDADE EPILEPTIFORME.  
DURANTE TODO O DECORRER DO EXAME, MESMO COM A ATIVAÇÃO PELA HIPERPNÉIA, NÃO FORAM REGISTRADOS GRAFOELEMENTOS PATOLÓGICOS.  
ELETROENCEFALOGRAMA DIGITAL, REALIZADO DURANTE VIGÍLIA, EM CONDIÇÕES TÉCNICAS SATISFATÓRIAS.

Impressão diagnóstica

DENTRO DOS PARÂMETROS NORMAIS.

---

DR. CESAR ANDROLAGE  
Neurologista CRM 7432 MT RQE 4011 MT  
CRM-MT 7432

v1.0 Chave:<http://sistema.imaggi.com.br/validar.php?chave=981980147469225479317698249424>

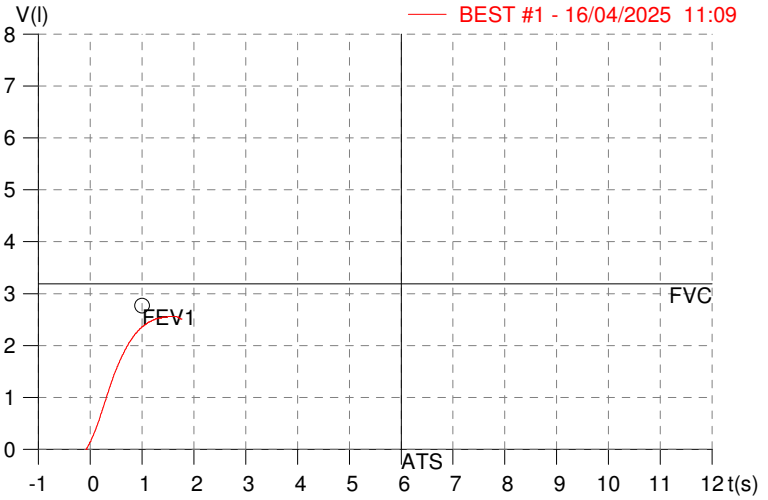
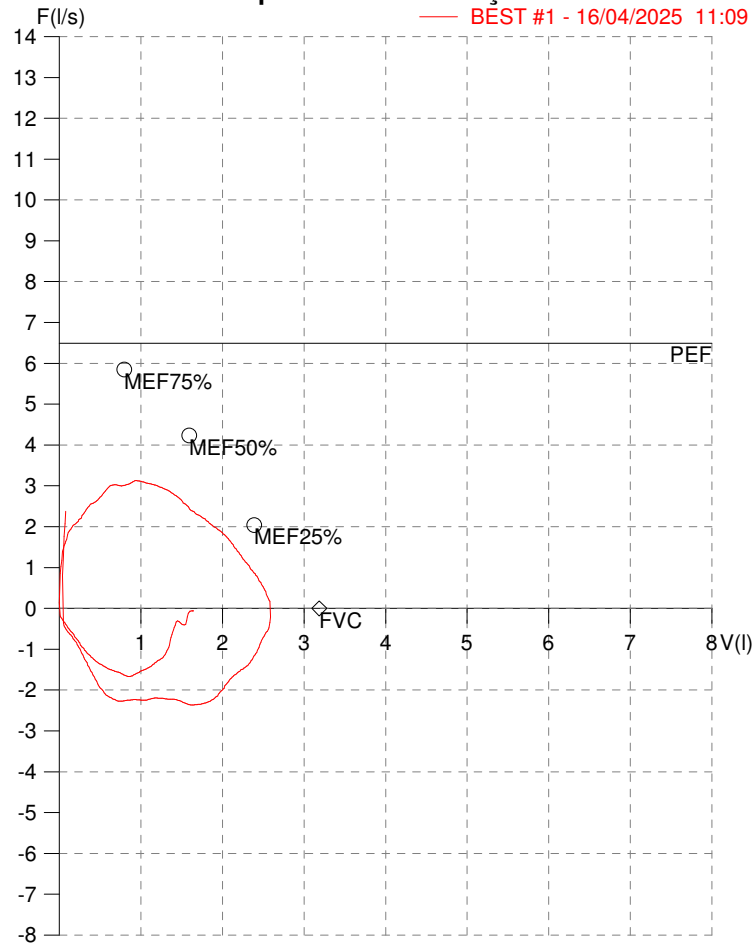


**HISMET - MEDICINA DO TRABALHO**  
**AV. GENERAL MELLO, 227. POÇÃO. CUIABÁ MT**  
**Tel. (65)3321-7051**

**ID:** 733301  
**Primeiro Nome:** GABRIELA TAIZA BERTE  
**Sobrenome:** DA SILVA  
**Data:** 16/04/2025

**Data de nascimento:** 09/03/1998  
**Sexo :** Fêmea  
**Peso (kg):** 56.0  
**Altura (cm):** 153.0

**Capacidade Vital Forçada**



Parâmetro	UM	Descrição	Prev.	BEST#1	% Prev.
Best FVC	l(btps)	Melhor Capacidade Vital Forçada	3.19	2.59	81.4
FVC	l(btps)	Capacidade Vital Forçada	3.19	2.59	81.4
FEV1	l(btps)	Volume Exp Forçada em 1 seg	2.77	2.37	85.7
PEF	l/sec	Pico de Fluxo expiratório	6.50	3.13	48.2
PIF	l/sec	Pico de Fluxo Inspiratório		2.37	
FEV1/FVC%	%	FEV1 em % da FVC	84.0	91.4	108.9
FEF25-75%	l/sec	Fluxo expiratório médio forçado	3.91	2.69	68.7
MEF75%	l/sec	Fluxo Exp Máx @ 25% FVC	5.85	3.01	51.5
MEF50%	l/sec	Fluxo Exp Máx @ 50% FVC	4.23	2.93	69.3
MEF25%	l/sec	Fluxo Exp Máx @ 75% FVC	2.04	1.93	94.7
FET100%	sec	Tempo de Expiração forçada		1.5	
PEFr	l/min	Pico de Fluxo expiratório (l/min)	389.7	187.7	48.2

**Diagnóstico:**  
 Espirometria normal

Impresso 16/04/2025

Cod.: 525190	Paciente: <b>Gabriela Taiza Berte da Silva</b>	Sexo: Feminino	Idade: 27 (A)
Atendido em: 16/04/2025	Profissional Solicitante: Dr.(a) Rafael Correa da Costa	Cadastro de Pessoas Físicas: CPF: 05006824107	Convênio: Hismet

## GLICOSE EM JEJUM

**80 mg/dL**

Método: Enzimático Colorimétrico Material: Soro Coletado em: 16/04/2025 Liberado em: 16/04/2025 15:39

Valores de Referência:

70 a 99 mg/dL

Histórico de Resultados

**74 mg/dL**

17/10/2023



Assinado Digitalmente



**Dra. Julia Cristina da Silva**  
Biomédica  
CRBM - 24963

A interpretação de qualquer teste com finalidade diagnóstica ou prognóstica depende de avaliação conjunta dos dados clínicos e da história médica do paciente.

Responsável Técnico: Bruno Bini Napoleão - CRBM 2121

Endereço: Av. General Vale,350, Bandeirantes.  
Telefone:65-99295 3662

Cod.: 525190	Paciente: <b>Gabriela Taiza Berte da Silva</b>	Sexo: Feminino	Idade: 27 (A)
Atendido em: 16/04/2025	Profissional Solicitante: Dr.(a) Rafael Correa da Costa	Cadastro de Pessoas Físicas: CPF: 05006824107	Convênio: Hismet

## HEMOGRAMA

Método: Automação VIDACOUNT 860 Material: PLASMA EDTA Coletado em: 16/04/2025 Liberado em: 16/04/2025 18:27

### Eritrograma

		Valores de Referência
Hemácias em milhões/ mm <sup>3</sup> .....:	<b>3,84</b>	3,9 a 5,0/mm <sup>3</sup>
Hemoglobina em g/dL.....:	<b>12,1</b>	11,5 a 15,5g/dL
Hematócrito em %.....:	<b>38,0</b>	35,0 a 45,0%
Vol. Glob. Média em fl.....:	<b>99,0</b>	80,0 a 96,0fl
Hem. Glob. Média em pg.....:	<b>31,5</b>	26,0 a 34,0pg
C.H. Glob. Média em g/dL.....:	<b>31,8</b>	31,0 a 36,0g/dL
RDW.....:	<b>12,7</b>	11,0 a 15,0%

### Leucograma

Leucócitos.....:	<b>7.140/mm<sup>3</sup></b>		3.500 a 10.000/mm <sup>3</sup>
Neutrófilos.....:	<b>65,8%</b>	<b>4.698/mm<sup>3</sup></b>	50 a 70 2000 a 7000
Blastos.....:	<b>0,0%</b>	<b>0/mm<sup>3</sup></b>	0 0
Promielocitos.....:	<b>0,0%</b>	<b>0/mm<sup>3</sup></b>	0 0
Mielocitos.....:	<b>0,0%</b>	<b>0/mm<sup>3</sup></b>	0 0
Metamielocitos.....:	<b>0,0%</b>	<b>0/mm<sup>3</sup></b>	0 0
Bastões.....:	<b>0,0%</b>	<b>0/mm<sup>3</sup></b>	0 a 6 0 a 600
Segmentados.....:	<b>65,8%</b>	<b>4.698/mm<sup>3</sup></b>	50 a 70 2000 a 7000
Eosinófilos.....:	<b>1,6%</b>	<b>114/mm<sup>3</sup></b>	2 a 4 80 a 600
Basófilos.....:	<b>0,1%</b>	<b>7/mm<sup>3</sup></b>	0 a 2 0 a 200
Linfócitos típicos.....:	<b>28,3%</b>	<b>2.021/mm<sup>3</sup></b>	25 a 35 1000 a 3500
Linfócitos atípicos.....:	<b>0,0%</b>	<b>0/mm<sup>3</sup></b>	0 0
Monócitos.....:	<b>4,2%</b>	<b>300/mm<sup>3</sup></b>	2 a 10 400 a 1000

### Plaquetas

Plaquetas.....:	<b>296.000/mm<sup>3</sup></b>	150.000 a 450.000/mm <sup>3</sup>
VPM.....:	<b>11,0/fl</b>	6,7 a 10,0
Plaquetócrito.....:	<b>0,33%</b>	0,10 a 0,50%
PDW.....:	<b>16,8</b>	15,0 a 17,9%



Assinado Digitalmente

  
**Dr. Bruno Bini Napoleão**  
 Biomédico  
 CRBM - 2121

A interpretação de qualquer teste com finalidade diagnóstica ou prognóstica depende de avaliação conjunta dos dados clínicos e da história médica do paciente.

Responsável Técnico: Bruno Bini Napoleão - CRBM 2121

Endereço: Av. General Vale,350, Bandeirantes.  
 Telefone:65-99295 3662



Protocolo:2504161131029                      Data:16/04/2025  
Paciente:GABRIELA TAIZA BERTE DA SILVA  
Nasc.:09/03/1998    RG :                      CPF:05006824107  
Exame :RX COLUNA LOMBO SACRA AP / PERFIL

### Resultado

CORPOS VERTEBRAIS VISUALIZADOS COM MORFOLOGIA E TEXTURA HABITUAIS.  
APÓFISES ESPINHOSAS, TRANSVERSAS E PEDÍCULOS SEM ANORMALIDADES.  
TRANSIÇÃO LOMBOSSACRA DE ASPECTO NORMAL.  
ESPAÇOS DISCAIS DENTRO DOS LIMITES DA NORMALIDADE.  
AUSÊNCIA DE ASSIMETRIAS EVIDENTES OU ESCOLIOSE DA COLUNA.  
LINHA DE PESO PROJETADO ANTERIOR A BASE DO SACRO.



---

Dr. Leandro M. Colmanetti

Médico Radiologista CRM 5995 MT RQE 4585 MT

v1.0 Chave:<http://sistema.imaggi.com.br/validar.php?chave=478678603950381842998627458621>

