



ATESTADO DE ACUIDADE VISUAL

CNPJ : 37457942000103 Fantasia : TRAEI TRANSFORMADORES ELETRICOS
Razão Social : TRAEI TRANSFORMADORES ELETRICOS LTDA
Endereço : RUA N N.º 244 Complemento : QUADRA 17
Cidade / UF : CUIABÁ / MT CEP : 78098400

Funcionário

Nome : Cristiano de Souza Almeida Setor: CALDEIRARIA - RADIADOR
CPF : 01782156194 Cargo: AUXILIAR DE PRODUCAO
RG : / Nascimento: 09/08/1985

Ficha de Acuidade Visual

Longe

Método de avaliação : Escala Optométrica de Snellen

SEM CORREÇÃO

OD: 20/10

OE: 20/10

COM CORREÇÃO

OD: /

OE: /

Perto

Método de avaliação : Tabela de Jaeger

CORREÇÃO : NÃO

RESULTADO OLHO DIREITO : J1

RESULTADO OLHO ESQUERDO : J1

Teste Cromático

Visão Cromatica: NORMAL

Usa lente/óculos: Não

Resultado: NORMAL

Cuiabá 22 de abril de 2025

Dr. João Batista de Almeida
Médico
CRM-MT 15709

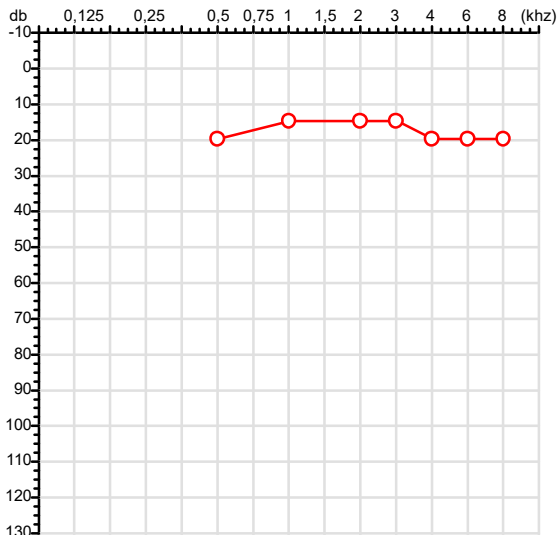
Dr. João Batista de Almeida Junior

CRM-MT 15809

Autenticação Assintatura :C8BA6B38836B1F99F9BC63D704F29C32
Para validar a assinatura : <https://sistema.hismet.com.br/validacao.php>

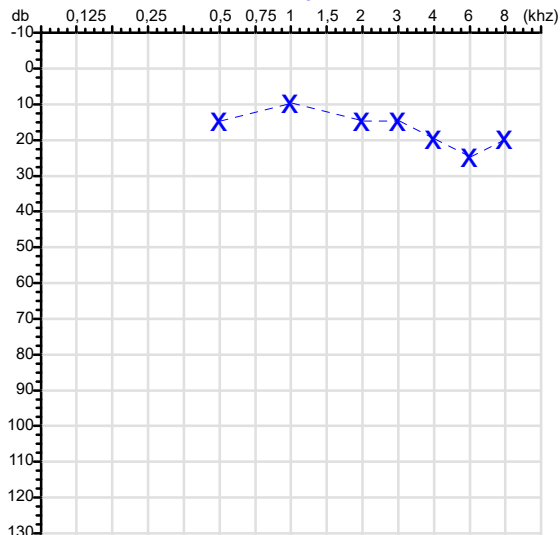
CPF :017.821.561-94	Paciente :CRISTIANO DE SOUZA ALMEIDA	RG :/
CNPJ :37.457.942/0001-03	Razão :TRAEI TRANSFORMADORES ELETRICOS LTDA	
Nascimento :09/08/1985	Idade : 39 anos	
Motivo :Admissional	Setor :CALDEIRARIA - RADIADOR	
Reposuo :14h	Função :AUXILIAR DE PRODUCAO	
Data do Exame : 22/04/2025		

Orelha Direita



Audiometria

Orelha Esquerda



Aérea

Khz	0,25	0,5	1	2	3	4	6	8
OD db	NDG	20	15	15	15	20	20	20

Khz	0,25	0,5	1	2	3	4	6	8
OE db	NDG	15	10	15	15	20	25	20

Ossea

Khz	0,25	0,5	1	2	3	4	6
OD db	NDG	NDG	NDG	NDG	NDG	NDG	NDG

Khz	0,25	0,5	1	2	3	4	6
OE db	NDG	NDG	NDG	NDG	NDG	NDG	NDG

Médias Tritonais

Khz	0,5	1	2	=	3	4	6	=
OD db	20	15	15	17	15	20	20	18

Khz	0,5	1	2	=	3	4	6	=
OE db	15	10	15	13	15	20	25	20

Laudo Clínico OD

Audição normal

Laudo Clínico OE

Audição normal

Classificações: tipo de perda auditiva (Silman e Silvermam - 1997), grau de perda auditiva média 500khz, 1000khz e 2000khz (Lloyd e Kaplan - 1978) e configuração audiométrica (Silman e Silverman - 1997 - adaptada de Carhart, 1945 e Lloyd e Kaplan, 1978)

Classificações: tipo de perda auditiva (Silman e Silvermam - 1997), grau de perda auditiva média 500khz, 1000khz e 2000khz (Lloyd e Kaplan - 1978) e configuração audiométrica (Silman e Silverman - 1997 - adaptada de Carhart, 1945 e Lloyd e Kaplan, 1978)

Emanuel Sempio
Fonoaudiólogo
Audiologia Clínica e Ocupacional
CRFa 5-5297-8

Emanuel Sempio
Fonoaudiólogo
CRFa 5 - 5297 - 8

Assinatura eletrônica :C94576EF37669AF8B6FCE9ABAD453D68
Para validar a assinatura : <https://sistema.hismet.com.br/validacao.php>

Cristiano de Souza Almeida

** Assinado por biometria **

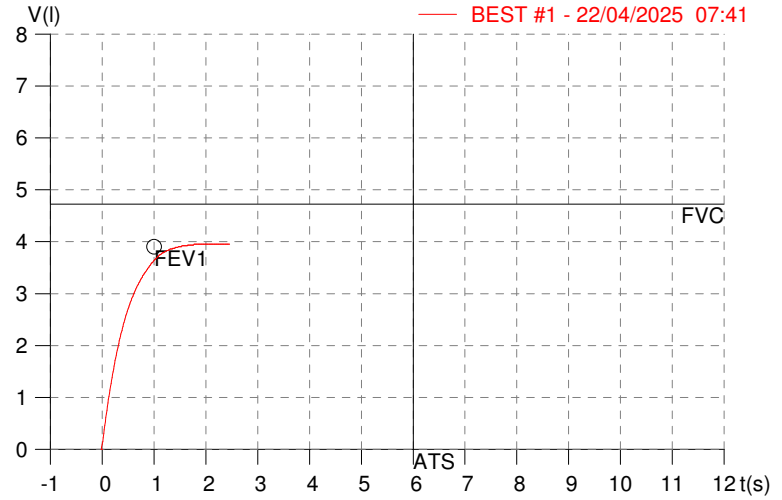
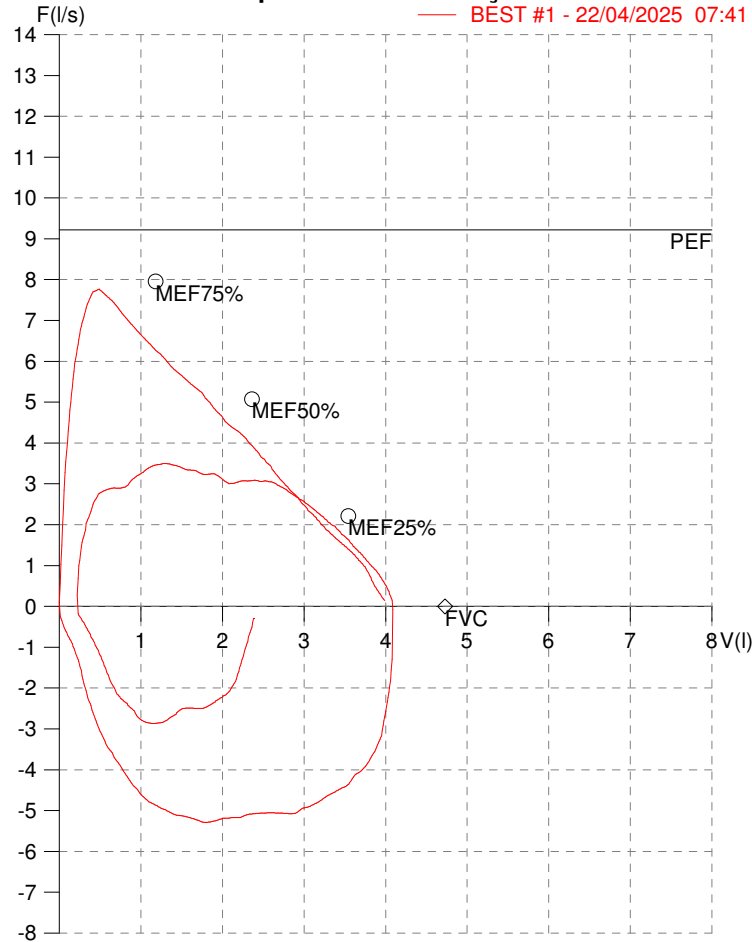
Modelo do Audiometro :AVS500 - VIBRASOM
Última Aferição :12/08/2024

HISMET - MEDICINA DO TRABALHO
AV. GENERAL MELLO, 227. POÇÃO. CUIABÁ MT
Tel. (65)3321-7051

ID: 733766
Primeiro Nome: CRISTIANO DE SOUZA
Sobrenome: ALMEIDA
Data: 22/04/2025

Data de nascimento: 09/08/1985
Sexo : Macho
Peso (kg): 87.0
Altura (cm): 175.0

Capacidade Vital Forçada



Parâmetro	UM	Descrição	Prev.	BEST#1	% Prev.
Best FVC	l(btps)	Melhor Capacidade Vital Forçada	4.73	4.00	84.7
FVC	l(btps)	Capacidade Vital Forçada	4.73	4.00	84.7
FEV1	l(btps)	Volume Exp Forçada em 1 seg	3.90	3.66	93.8
PEF	l/sec	Pico de Fluxo expiratório	9.22	7.76	84.2
FEV1/FVC%	%	FEV1 em % da FVC	80.2	91.5	114.0
FEF25-75%	l/sec	Fluxo expiratório médio forçado	4.42	4.22	95.6
MEF75%	l/sec	Fluxo Exp Máx @ 25% FVC	7.95	6.67	83.9
MEF50%	l/sec	Fluxo Exp Máx @ 50% FVC	5.07	4.67	92.0
MEF25%	l/sec	Fluxo Exp Máx @ 75% FVC	2.21	2.46	111.2
FET100%	sec	Tempo de Expiração forçada		1.8	
PEFr	l/min	Pico de Fluxo expiratório (l/min)	553.1	465.8	84.2

Diagnóstico:
 Espirometria normal

Impresso 22/04/2025

Cod.: 525490	Paciente: Cristiano de Souza Almeida	Sexo: Masculino	Idade: 39 (A)
Atendido em: 22/04/2025	Profissional Solicitante: Dr.(a) Rafael Correa da Costa	Cadastro de Pessoas Físicas: CPF: 01782156194	Convênio: Hismet

HEMOGRAMA

Método: Automação VIDACOUNT 860 Material: PLASMA EDTA Coletado em: 22/04/2025 Liberado em: 22/04/2025 13:13

Eritrograma

		Valores de Referência
Hemácias em milhões/ mm ³:	4,68	4,30 a 5,70/mm ³
Hemoglobina em g/dL.....:	14,7	13,5 a 17,5g/dL
Hematócrito em %.....:	44,1	39,0 a 50,0%
Vol. Glob. Média em fl.....:	94,2	80,0 a 95,0fl
Hem. Glob. Média em pg.....:	31,4	26,0 a 34,0pg
C.H. Glob. Média em g/dL.....:	33,3	31,0 a 36,0g/dL
RDW.....:	13,5	11,0 a 15,0%

Leucograma

Leucócitos.....:	7.750/mm³		3.500 a 10.000/mm ³
Neutrófilos.....:	72,9%	5.650/mm³	50 a 70 2000 a 7000
Blastos.....:	0,0%	0/mm³	0 0
Promielocitos.....:	0,0%	0/mm³	0 0
Mielocitos.....:	0,0%	0/mm³	0 0
Metamielocitos.....:	0,0%	0/mm³	0 0
Bastões.....:	0,0%	0/mm³	0 a 6 0 a 600
Segmentados.....:	72,9%	5.650/mm³	50 a 70 2000 a 7000
Eosinófilos.....:	2,2%	171/mm³	2 a 4 80 a 600
Basófilos.....:	0,3%	23/mm³	0 a 2 0 a 200
Linfócitos típicos.....:	20,1%	1.558/mm³	25 a 35 1000 a 3500
Linfócitos atípicos.....:	0,0%	0/mm³	0 0
Monócitos.....:	4,5%	349/mm³	2 a 10 400 a 1000

Plaquetas

Plaquetas.....:	244.000/mm³	150.000 a 450.000/mm ³
VPM.....:	12,3/fl	6,7 a 10,0fl
Plaquetócrito.....:	0,301%	0,10 a 0,50%
PDW.....:	17,8	15,0 a 17,9%



Assinado Digitalmente


Leticia Rodrigues Souza
 Biomédica
 CRBM 25498

A interpretação de qualquer teste com finalidade diagnóstica ou prognóstica depende de avaliação conjunta dos dados clínicos e da história médica do paciente.


Responsável Técnico: Bruno Bini Napoleão - CRBM 2121

Endereço: Av. General Vale,350, Bandeirantes.
 Telefone:65-99295 3662

Protocolo:2504220838079 Data:22/04/2025
Paciente:CRISTIANO DE SOUZA ALMEIDA
Nasc.:09/08/1985 RG : CPF:01782156194
Exame :RX COLUNA LOMBO SACRA AP / PERFIL

Resultado

CORPOS VERTEBRAIS VISUALIZADOS COM MORFOLOGIA E TEXTURA HABITUAIS.
APÓFISES ESPINHOSAS, TRANSVERSAS E PEDÍCULOS SEM ANORMALIDADES.
TRANSIÇÃO LOMBOSSACRA DE ASPECTO NORMAL.
ESPAÇOS DISCAIS DENTRO DOS LIMITES DA NORMALIDADE.
AUSÊNCIA DE ASSIMETRIAS EVIDENTES OU ESCOLIOSE DA COLUNA.
LINHA DE PESO PROJETADO ANTERIOR A BASE DO SACRO.



Dr. Leandro M. Colmanetti

Médico Radiologista CRM 5995 MT RQE 4585 MT

v1.0 Chave:<http://sistema.imaggi.com.br/validar.php?chave=504275612825477550193643711946>



Protocolo:2504220846029

Data:22/04/2025

Paciente:CRISTIANO DE SOUZA ALMEIDA

Nasc.:09/08/1985 RG :

CPF:01782156194

Exame :RX TORAX PA

Resultado

OSSOS COM MORFOLOGIA E TEXTURA NORMAIS.
MEDIASTINO CENTRADO E SEM MASSAS VISÍVEIS NA SUA TOPOGRAFIA.
HILOS E TRAMA VASCULAR PULMONAR DE ASPECTO HABITUAL.
CAMPOS PLEUROPULMONARES COM TRANSPARÊNCIA SATISFATÓRIA.
CÚPULAS DIAFRAGMÁTICAS DE CONTORNOS NÍTIDOS E SEIOS COSTOFRÊNICOS LIVRES.
ÁREA CARDÍACA NOS LIMITES DA NORMALIDADE.



Dr. Leandro M. Colmanetti

Médico Radiologista CRM 5995 MT RQE 4585 MT

v1.0 Chave:<http://sistema.imaggi.com.br/validar.php?chave=588382419105876908057605187359>





UltracenterSaúde

Prazer em Cuidar de você

 /ultracentersaude
ultracentersaude.com.br

PACIENTE: CRISTIANO DE SOUZA ALMEIDA
EXAME: US REGIÃO INGUINAL DIREITA
DATA: 22/04/2025

ULTRASSONOGRAFIA DA REGIÃO INGUINAL DIREITA


Pele e tecido adiposo subcutâneo de aspecto ecográfico preservado.

Ausência de herniações detectáveis.

Presença de linfonodos habitual.

IMPRESSÃO DIAGNÓSTICA:



Exame sem anormalidades detectáveis pelo método.



Dr BISMARCK AQUINO JUNIOR CRM 7990

- Ultrassom
- Exames Toxicológicos
- Exames Laboratoriais
- Teste de DNA

ULTRACENTER CUIABÁ
Av. General Valle, 350 A
Centro, Cuiabá-MT

 (65) 3621-2130 | 3634-6255
 (65) 99295-3662 (Whatsapp)



UltracenterSaúde

Prazer em Cuidar de você

f @ /ultracentersaude
ultracentersaude.com.br

PACIENTE: CRISTIANO DE SOUZA ALMEIDA
EXAME: US REGIÃO INGUINAL ESQUERDA
DATA: 22/04/2025

ULTRASSONOGRRAFIA DA REGIÃO INGUINAL ESQUERDA


Pele e tecido adiposo subcutâneo de aspecto ecográfico preservado.

Ausência de herniações detectáveis.

Presença de linfonodos habitual.

IMPRESSÃO DIAGNÓSTICA:

Exame sem anormalidades detectáveis pelo método.


Dr BISMARCK AQUINO JUNIOR CRM 7990

- Ultrassom
- Exames Toxicológicos
- Exames Laboratoriais
- Teste de DNA

ULTRACENTER CUIABÁ
Av. General Valle, 350 A
Centro, Cuiabá-MT

☎ (65) 3621-2130 | 3634-6255
☑ (65) 99295-3662 (Whatsapp)