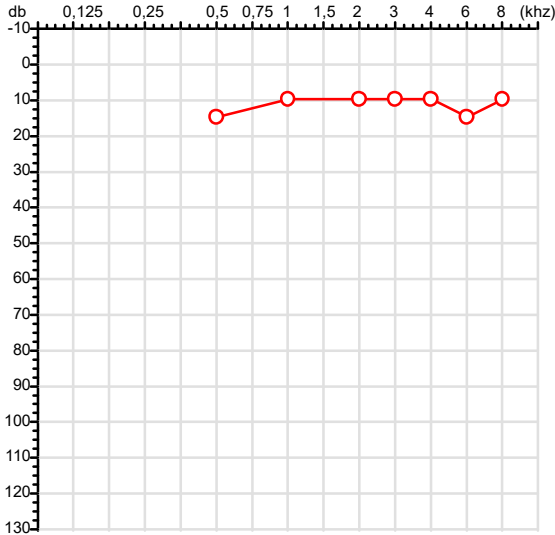


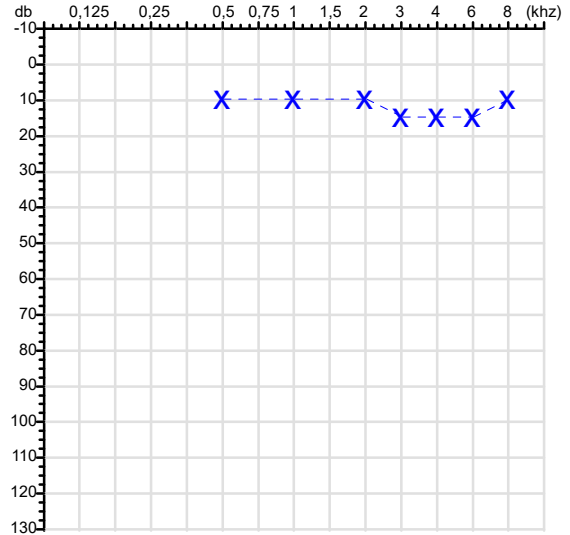
CPF :023.109.062-55 Paciente :Matheus Pereira de Almeida RG :/  
 CNPJ :01.880.499/0001-31 Razão :ITALIA HOME INDUSTRIA E COMERCIO DE MARMORES LTDA  
 Nascimento :20/05/1995 Idade : 29 anos  
 Motivo :Mudança de Riscos Ocupacionais :PRODUCAO - SERRA  
 Repouso :14h Função :SERRADOR  
 Data do Exame : 22/04/2025

**Orelha Direita**



Audiometria

**Orelha Esquerda**



**Aérea**

Khz	0,25	0,5	1	2	3	4	6	8
OD db	NDG	15	10	10	10	10	15	10

Khz	0,25	0,5	1	2	3	4	6	8
OE db	NDG	10	10	10	15	15	15	10

**Ossea**

Khz	0,25	0,5	1	2	3	4	6
OD db	NDG	NDG	NDG	NDG	NDG	NDG	NDG

Khz	0,25	0,5	1	2	3	4	6
OE db	NDG	NDG	NDG	NDG	NDG	NDG	NDG

**Médias Tritonais**

Khz	0,5	1	2	=	3	4	6	=
OD db	15	10	10	12	10	10	15	12

Khz	0,5	1	2	=	3	4	6	=
OE db	10	10	10	10	15	15	15	15

**Lauda Clínico OD**

Audição normal

**Lauda Clínico OE**

Audição normal

Classificações: tipo de perda auditiva (Silman e Silvermam - 1997), grau de perda auditiva média 500khz, 1000khz e 2000khz (Lloyd e Kaplan - 1978) e configuração audiométrica (Silman e Silverman - 1997 - adaptada de Carhart, 1945 e Lloyd e Kaplan, 1978)

Classificações: tipo de perda auditiva (Silman e Silvermam - 1997), grau de perda auditiva média 500khz, 1000khz e 2000khz (Lloyd e Kaplan - 1978) e configuração audiométrica (Silman e Silverman - 1997 - adaptada de Carhart, 1945 e Lloyd e Kaplan, 1978)

*Emanuel Sempio*  
 Fonoaudiólogo  
 Audiologia Clínica e Ocupacional  
 CRFa/ 5-5297-8

Emanuel Sempio  
 Fonoaudiólogo  
 CRFa 5 - 5297 - 8  
 Assinatura eletrônica :7DCBB04509C0E808F840C2E46F4CDE42  
 Para validar a assinatura : <https://sistema.hismet.com.br/validacao.php>

*Matheus Pereira de Almeida*

\*\* Assinado por biometria \*\*

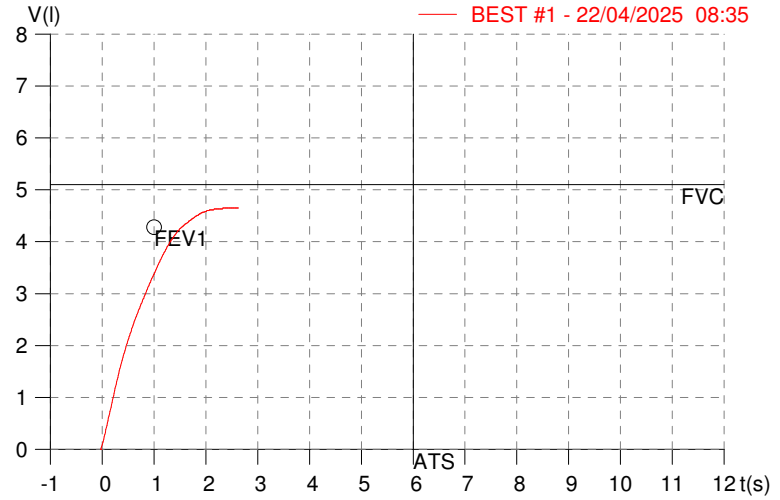
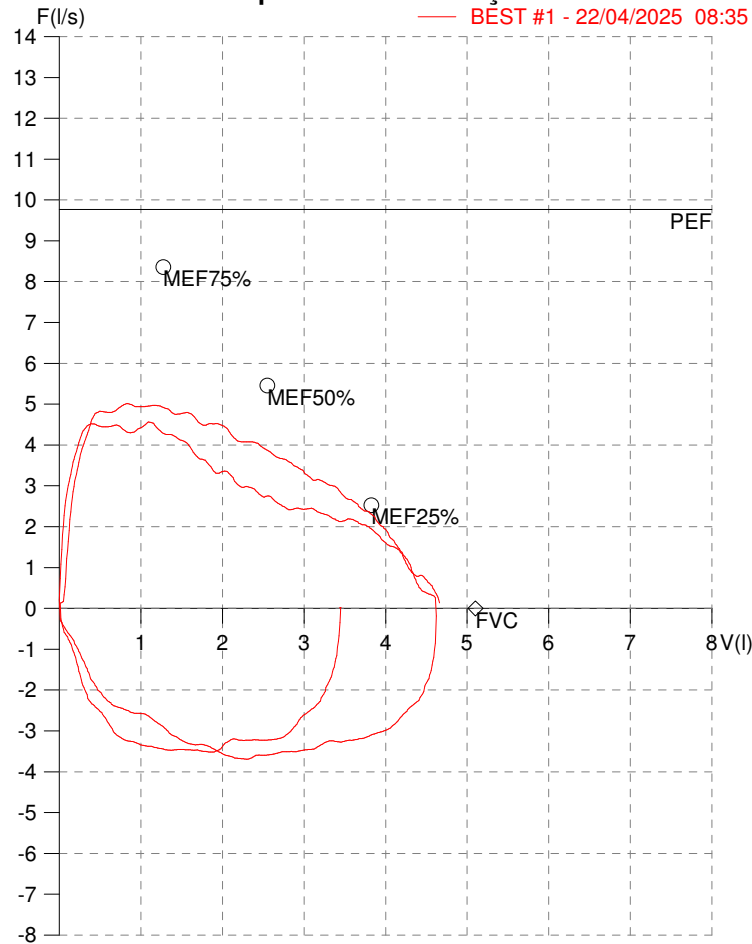
Modelo do Audiometro :AVS500 - VIBRASOM  
 Última Aferição :12/08/2024

**HISMET - MEDICINA DO TRABALHO**  
**AV. GENERAL MELLO, 227. POÇÃO. CUIABÁ MT**  
**Tel. (65)3321-7051**

**ID:** 733796  
**Primeiro Nome:** MATHEUS PEREIRA DE  
**Sobrenome:** ALMEIDA  
**Data:** 22/04/2025

**Data de nascimento:** 20/05/1995  
**Sexo :** Macho  
**Peso (kg):** 90.0  
**Altura (cm):** 177.0

**Capacidade Vital Forçada**



Parâmetro	UM	Descrição	Prev.	BEST#1	% Prev.
Best FVC	l(btps)	Melhor Capacidade Vital Forçada	5.10	4.68	91.7
FVC	l(btps)	Capacidade Vital Forçada	5.10	4.68	91.7
FEV1	l(btps)	Volume Exp Forçada em 1 seg	4.28	3.36	78.6
PEF	l/sec	Pico de Fluxo expiratório	9.77	4.57	46.8
FEV1/FVC%	%	FEV1 em % da FVC	82.0	71.9	87.7
FEF25-75%	l/sec	Fluxo expiratório médio forçado	4.89	2.91	59.5
MEF75%	l/sec	Fluxo Exp Máx @ 25% FVC	8.35	4.44	53.1
MEF50%	l/sec	Fluxo Exp Máx @ 50% FVC	5.46	2.97	54.3
MEF25%	l/sec	Fluxo Exp Máx @ 75% FVC	2.53	2.15	85.2
FET100%	sec	Tempo de Expiração forçada		2.3	
LungAge	years	Idade Pulmonar		56	
PEFr	l/min	Pico de Fluxo expiratório (l/min)	586.2	274.1	46.8

**Diagnóstico:**  
 Espirometria normal

Impresso 22/04/2025

Protocolo:2504220916379                      Data:22/04/2025  
Paciente:MATHEUS PEREIRA DE ALMEIDA  
Nasc.:20/05/1995    RG :                      CPF:02310906255  
Exame :RX COLUNA LOMBO SACRA AP / PERFIL

### Resultado

CORPOS VERTEBRAIS VISUALIZADOS COM MORFOLOGIA E TEXTURA HABITUAIS.  
APÓFISES ESPINHOSAS, TRANSVERSAS E PEDÍCULOS SEM ANORMALIDADES.  
TRANSIÇÃO LOMBOSSACRA DE ASPECTO NORMAL.  
ESPAÇOS DISCAIS DENTRO DOS LIMITES DA NORMALIDADE.  
AUSÊNCIA DE ASSIMETRIAS EVIDENTES OU ESCOLIOSE DA COLUNA.  
LINHA DE PESO PROJETADO ANTERIOR A BASE DO SACRO.



---

Dr. Leandro M. Colmanetti

Médico Radiologista CRM 5995 MT RQE 4585 MT

v1.0 Chave:<http://sistema.imaggi.com.br/validar.php?chave=215442379549382029166331499415>

