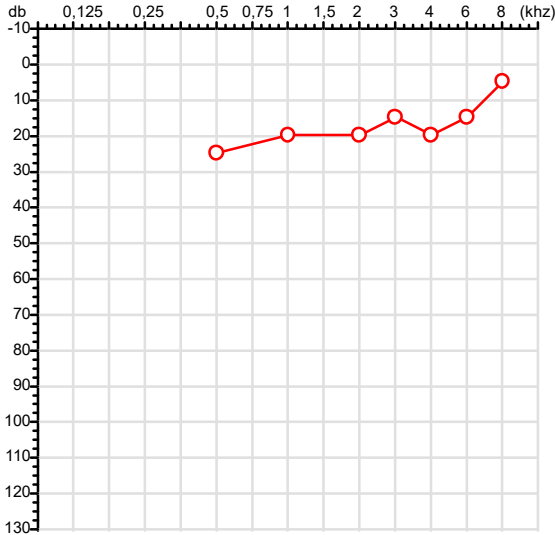


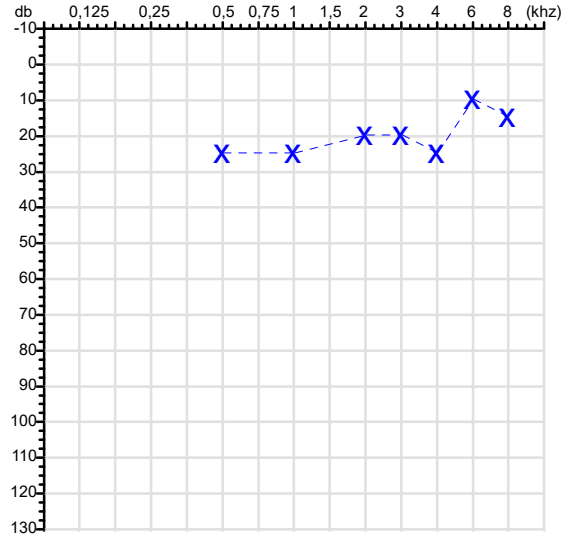
CPF :053.428.471-09	Paciente :Maylon de Moraes Campos	RG :/
CNPJ :36.357.718/0001-87	Razão :BRAMARFI INDUSTRIA DE PISCINAS EIRELI	
Nascimento :25/07/1991	Idade : 33 anos	
Motivo :Demissional	Setor :GERAL	
Reposuo :14h	Função :SERVICO GERAIS	
Data do Exame : 23/04/2025		

Orelha Direita



Audiometria

Orelha Esquerda



Aérea

Khz	0,25	0,5	1	2	3	4	6	8
OD db	NDG	25	20	20	15	20	15	5

Khz	0,25	0,5	1	2	3	4	6	8
OE db	NDG	25	25	20	20	25	10	15

Ossea

Khz	0,25	0,5	1	2	3	4	6
OD db	NDG	NDG	NDG	NDG	NDG	NDG	NDG

Khz	0,25	0,5	1	2	3	4	6
OE db	NDG	NDG	NDG	NDG	NDG	NDG	NDG

Médias Tritonais

Khz	0,5	1	2	=	3	4	6	=
OD db	25	20	20	22	15	20	15	17

Khz	0,5	1	2	=	3	4	6	=
OE db	25	25	20	23	20	25	10	18

Laudo Clínico OD

Audição normal

Laudo Clínico OE

Audição normal

Classificações: tipo de perda auditiva (Silman e Silvermam - 1997), grau de perda auditiva média 500khz, 1000khz e 2000khz (Lloyd e Kaplan - 1978) e configuração audiométrica (Silman e Silverman - 1997 - adaptada de Carhart, 1945 e Lloyd e Kaplan, 1978)

Classificações: tipo de perda auditiva (Silman e Silvermam - 1997), grau de perda auditiva média 500khz, 1000khz e 2000khz (Lloyd e Kaplan - 1978) e configuração audiométrica (Silman e Silverman - 1997 - adaptada de Carhart, 1945 e Lloyd e Kaplan, 1978)



Dra. Carolina Vieira Ormonde
Médica
CRM-MT 13330

Assinatura eletrônica :6F515E68C6B5E31BD5B68B5C58D257F4
Para validar a assinatura : <https://sistema.hismet.com.br/validacao.php>

Maylon de Moraes Campos

**** Assinado por biometria ****

Modelo do Audiometro :AS-60 - AUDITEC
Última Aferição :12/08/2024



ATESTADO DE ACUIDADE VISUAL

CNPJ : 36357718000187 Fantasia : BRAMARFI PISCINAS
Razão Social : BRAMARFI INDUSTRIA DE PISCINAS EIRELI
Endereço : R ROQUE BRANCO DE MIRANDA N.º SN Complemento : QUADRA109 LOTE 16
Cidade / UF : VÁRZEA GRANDE / MT CEP : 78145540

Funcionário

Nome : Maylon de Moraes Campos Setor: GERAL
CPF : 05342847109 Cargo: SERVICO GERAIS
RG : / Nascimento: 25/07/1991

Ficha de Acuidade Visual

Longe

Método de avaliação : Escala Optométrica de Snellen

SEM CORREÇÃO

OD: 20/10

OE: 20/10

COM CORREÇÃO

OD: /

OE: /

Perto

Método de avaliação : Tabela de Jaeger

CORREÇÃO : NÃO

RESULTADO OLHO DIREITO : J1

RESULTADO OLHO ESQUERDO : J1

Teste Cromático

Visão Cromatica: NORMAL

Usa lente/óculos: Não

Várzea Grande 23 de abril de 2025

Resultado: NORMAL

Dra. Carolina Vieira Ormonde
Médica
CRM-MT 13330³

Dra. Carolina Vieira Ormonde
CRM-MT 13330
NIS

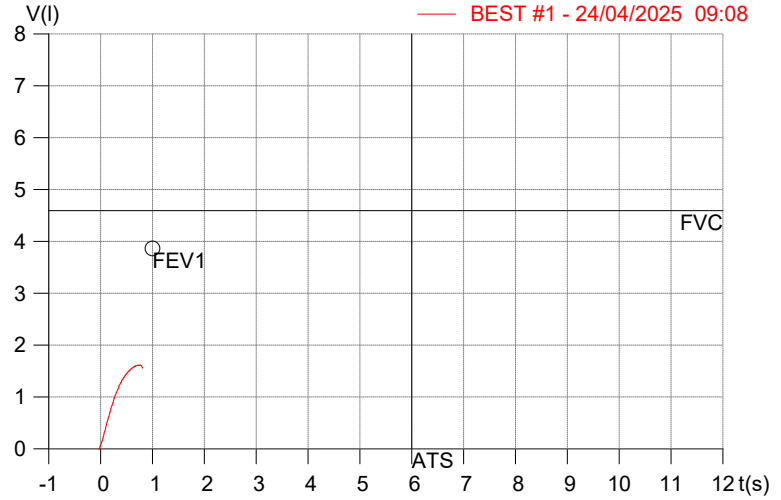
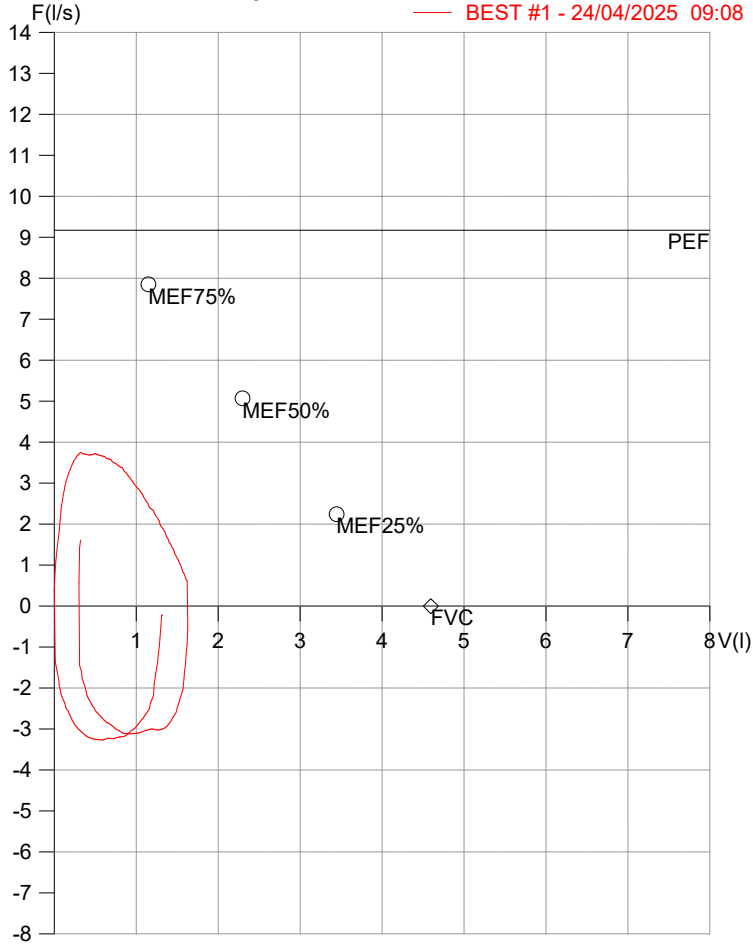
Autenticação Assintatura :18D83DC9145FD40F66DEABFA67A8A2EB
Para validar a assinatura : <https://sistema.hismet.com.br/validacao.php>

HISMET - HIGIENE SEGURANÇA E MEDICINA DO TRABALHO LTDA
AV. GENERAL MELLO, 227. POÇÃO CUIABÁ - MT
TEL.: (65)3321-7051 www.hismet.com.br

Data: 24/04/2025
Primeiro Nome: MAYLON DE MORAES
Sobrenome: CAMPOS
Altura (cm): 170.0
Peso (kg): 86.0

Data de nascimento: 25/07/1991
Sexo: Macho
Descrição:
Empresa:
Fuma: Não

Capacidade Vital Forçada



Parâmetro	UM	Descrição	Prev.	BEST#1	% Prev.
Best FVC	l(btps)	Melhor Capacidade Vital Forçada	4.59	1.64	35.7
FVC	l(btps)	Capacidade Vital Forçada	4.59	1.64	35.7
PEF	l/sec	Pico de Fluxo expiratório	9.17	3.75	40.9
PIF	l/sec	Pico de Fluxo Inspiratório		3.12	
FEF25-75%	l/sec	Fluxo expiratório médio forçado	4.58	3.12	68.2
MEF75%	l/sec	Fluxo Exp Máx @ 25% FVC	7.86	3.68	46.9
MEF50%	l/sec	Fluxo Exp Máx @ 50% FVC	5.07	3.37	66.5
MEF25%	l/sec	Fluxo Exp Máx @ 75% FVC	2.24	2.24	99.8
FET100%	sec	Tempo de Expiração forçada		0.7	
PEFr	l/min	Pico de Fluxo expiratório (l/min)	550.1	224.9	40.9

Diagnóstico:
 Espirometria normal

Cod.: 525691	Paciente: Maylon de Moraes Campos	Sexo: Masculino	Idade: 33 (A)
Atendido em: 23/04/2025	Profissional Solicitante: Dr.(a) Rafael Correa da Costa	Cadastro de Pessoas Físicas: CPF: 05342847109	Convênio: Hismet

HEMOGRAMA

Método: Automação VIDACOUNT 860 Material: PLASMA EDTA Coletado em: 23/04/2025 Liberado em: 23/04/2025 14:54

Eritrograma

		Valores de Referência
Hemácias em milhões/ mm ³:	4,62	4,30 a 5,70/mm ³
Hemoglobina em g/dL.....:	13,3	13,5 a 17,5g/dL
Hematócrito em %.....:	42,8	39,0 a 50,0%
Vol. Glob. Média em fl.....:	92,6	80,0 a 95,0fl
Hem. Glob. Média em pg.....:	28,8	26,0 a 34,0pg
C.H. Glob. Média em g/dL.....:	31,1	31,0 a 36,0g/dL
RDW.....:	14,5	11,0 a 15,0%

Leucograma

Leucócitos.....:	5.720/mm³		3.500 a 10.000/mm ³
Neutrófilos.....:	67,0%	3.832/mm³	50 a 70 2000 a 7000
Blastos.....:	0,0%	0/mm³	0 0
Promielocitos.....:	0,0%	0/mm³	0 0
Mielocitos.....:	0,0%	0/mm³	0 0
Metamielocitos.....:	0,0%	0/mm³	0 0
Bastões.....:	0,0%	0/mm³	0 a 6 0 a 600
Segmentados.....:	67,0%	3.832/mm³	50 a 70 2000 a 7000
Eosinófilos.....:	5,8%	332/mm³	2 a 4 80 a 600
Basófilos.....:	0,2%	11/mm³	0 a 2 0 a 200
Linfócitos típicos.....:	17,0%	972/mm³	25 a 35 1000 a 3500
Linfócitos atípicos.....:	0,0%	0/mm³	0 0
Monócitos.....:	10,0%	572/mm³	2 a 10 400 a 1000

Plaquetas

Plaquetas.....:	258.000/mm³	150.000 a 450.000/mm ³
VPM.....:	9,2/fl	6,7 a 10,0fl
Plaquetócrito.....:	0,238%	0,10 a 0,50%
PDW.....:	14,7	15,0 a 17,9%



Assinado Digitalmente


Dra. Julia Cristina da Silva
Biomédica
CRBM - 24963

A interpretação de qualquer teste com finalidade diagnóstica ou prognóstica depende de avaliação conjunta dos dados clínicos e da história médica do paciente.

Responsável Técnico: Bruno Bini Napoleão - CRBM 2121

Endereço: Av. General Vale,350, Bandeirantes.
Telefone:65-99295 3662

Cod.: 525691	Paciente: Maylon de Moraes Campos	Sexo: Masculino	Idade: 33 (A)
Atendido em: 23/04/2025	Profissional Solicitante: Dr.(a) Rafael Correa da Costa	Cadastro de Pessoas Físicas: CPF: 05342847109	Convênio: Hismet

EAS - SUMÁRIO DE URINA

Mi cros co pia Di re ta

Ma te rial Re ce bi do em:
23/04/2025

EXAME FÍSICO

VOLUME	13 mL	Va lo res de Re ferên cia
COR	Amarelo Citrino	Amarelo Citrino
ASPECTO	Límpido	Límpido
DENSIDADE	1.005	1.015 a 1.030
pH	6,0	5,5 a 6,5

EXAME QUÍMICO

PROTEÍNAS	Ausente	Ausentes
GLICOSE	Ausente	Ausentes
CORPOS CETÔNICOS	Ausente	Ausentes
HEMOGLOBINA	Ausente	Ausentes
BILIRRUBINA	Negativo	Negativo
UROBILINOGÊNIO	Normal	Normal
NÍTRITO	Negativo	Negativo

SEDIMENTOSCOPIA(X400)

LEUCÓCITOS	3 a 4 por campo	até 5 p/c
CÉLULAS EPITELIAIS	4 a 6 por campo	até 10 p/c
HEMÁCIAS	1 a 2 por campo	até 3 p/c
MUCO	Ausente	Ausentes
FLORA BACTERIANA	Bactérias não visualizadas	Ausentes
CRISTAIS	Ausentes	Ausentes
CILINDROS	Ausentes	Ausentes



Assinado Digitalmente



Suzane Naiara Santos Duarte
Biomédica
CRBM - 25964

A interpretação de qualquer teste com finalidade diagnóstica ou prognóstica depende de avaliação conjunta dos dados clínicos e da história médica do paciente.

Responsável Técnico: Bruno Bini Napoleão - CRBM 2121

Endereço: Av. General Vale,350, Bandeirantes.
Telefone:65-99295 3662