



ATESTADO DE ACUIDADE VISUAL

CNPJ : 37457942000103 Fantasia : TRAEI TRANSFORMADORES ELETRICOS
Razão Social : TRAEI TRANSFORMADORES ELETRICOS LTDA
Endereço : RUA N N.º 244 Complemento : QUADRA 17
Cidade / UF : CUIABÁ / MT CEP : 78098400

Funcionário

Nome : Thales Alves Melo Setor: MEDIA FORCA - MONTAGEM FINAL - MEDIA FORCA
CPF : 13345365545 Cargo: AUXILIAR DE PRODUCAO
RG : / Nascimento: 01/04/2006

Ficha de Acuidade Visual

Longe

Método de avaliação : Escala Optométrica de Snellen

SEM CORREÇÃO

OD: 20/10

OE: 20/10

COM CORREÇÃO

OD: /

OE: /

Perto

Método de avaliação : Tabela de Jaeger

CORREÇÃO : NÃO

RESULTADO OLHO DIREITO : J1

RESULTADO OLHO ESQUERDO : J1

Teste Cromático

Visão Cromatica: NORMAL

Usa lente/óculos: Não

Resultado: NORMAL

Cuiabá 23 de abril de 2025

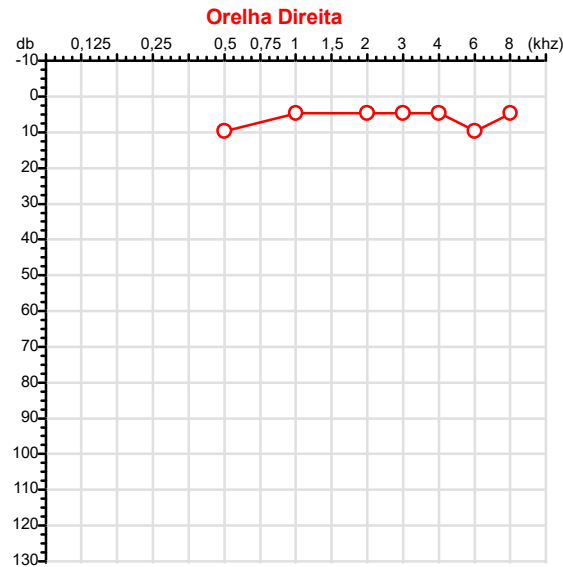
Dr. João Batista de Almeida
Médico
CRM-MT 15709

Dr. João Batista de Almeida Junior

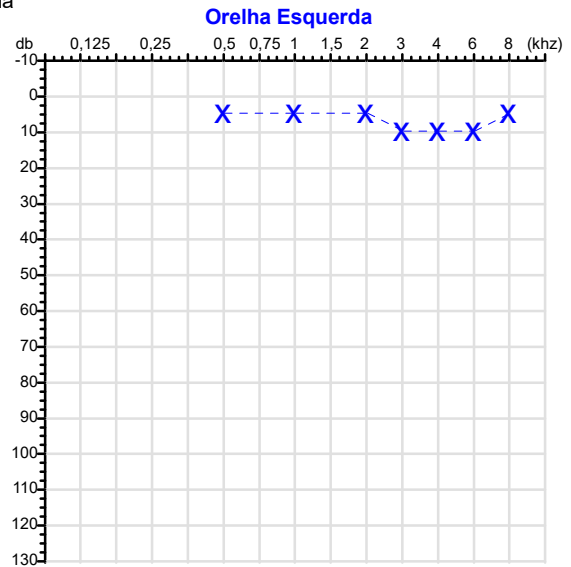
CRM-MT 15809

Autenticação Assinatura :B2CAD67403175394C099A2B099D739AC
Para validar a assinatura : <https://sistema.hismet.com.br/validacao.php>

CPF :133.453.655-45	Paciente :Thales Alves Melo	RG :/
CNPJ :37.457.942/0001-03	Razão :TRAEI TRANSFORMADORES ELETRICOS LTDA	
Nascimento :01/04/2006	Idade : 19 anos	
Motivo :Admissional	Setor :MEDIA FORCA - MONTAGEM FINAL - MEDIA FORCA	
Reposuo :14h	Função :AUXILIAR DE PRODUCAO	
Data do Exame : 23/04/2025		



Audiometria



Aérea

Khz	0,25	0,5	1	2	3	4	6	8
OD db	NDG	10	5	5	5	5	10	5

Khz	0,25	0,5	1	2	3	4	6	8
OE db	NDG	5	5	5	10	10	10	5

Ossea

Khz	0,25	0,5	1	2	3	4	6
OD db	NDG	NDG	NDG	NDG	NDG	NDG	NDG

Khz	0,25	0,5	1	2	3	4	6
OE db	NDG	NDG	NDG	NDG	NDG	NDG	NDG

Médias Tritonais

Khz	0,5	1	2	=	3	4	6	=
OD db	10	5	5	7	5	5	10	7

Khz	0,5	1	2	=	3	4	6	=
OE db	5	5	5	5	10	10	10	10

Laudo Clínico OD

Audição normal

Laudo Clínico OE

Audição normal

Classificações: tipo de perda auditiva (Silman e Silvermam - 1997), grau de perda auditiva média 500khz, 1000khz e 2000khz (Lloyd e Kaplan - 1978) e configuração audiométrica (Silman e Silverman - 1997 - adaptada de Carhart, 1945 e Lloyd e Kaplan, 1978)

Classificações: tipo de perda auditiva (Silman e Silvermam - 1997), grau de perda auditiva média 500khz, 1000khz e 2000khz (Lloyd e Kaplan - 1978) e configuração audiométrica (Silman e Silverman - 1997 - adaptada de Carhart, 1945 e Lloyd e Kaplan, 1978)

Emanuel Sempio
Fonoaudiólogo
Audiologia Clínica e Ocupacional
CRFa 5-5297-8

Emanuel Sempio
Fonoaudiólogo
CRFa 5 - 5297 - 8

Assinatura eletrônica :8517F536712ECA45AD8DDE638C5C88F9
Para validar a assinatura : <https://sistema.hismet.com.br/validacao.php>

Thales Alves Melo

** Assinado por biometria **

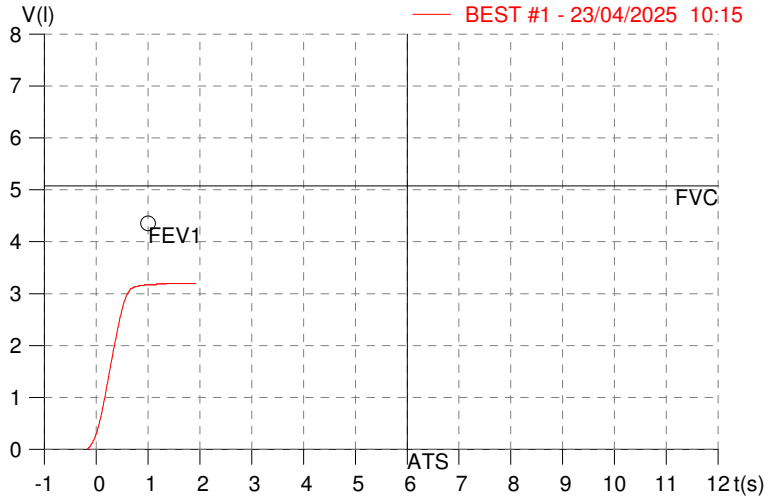
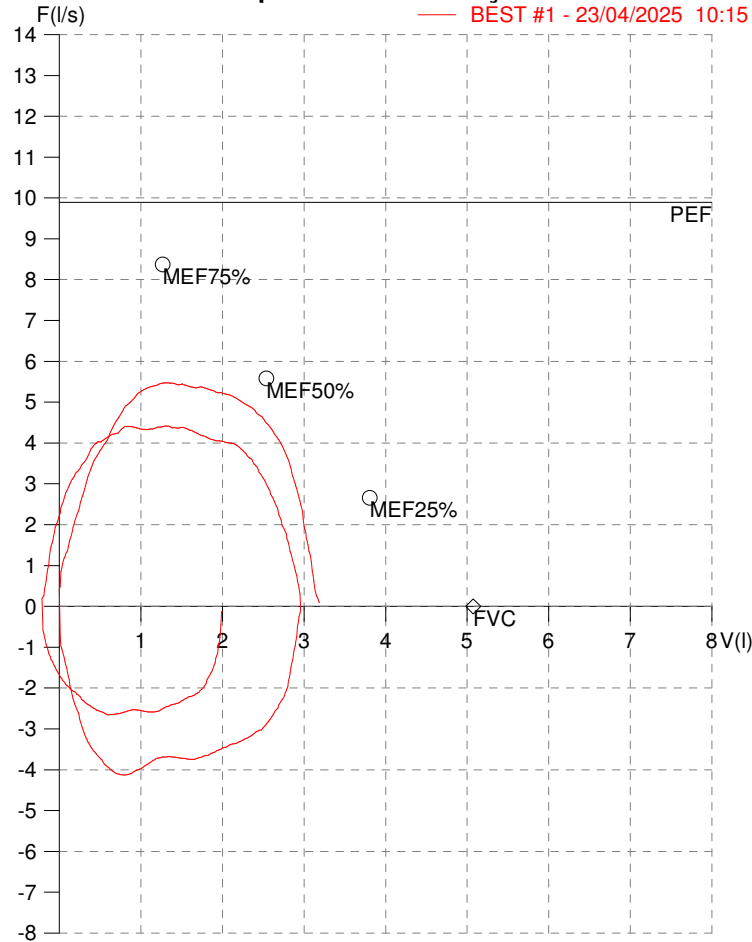
Modelo do Audiometro :AVS500 - VIBRASOM
Última Aferição :12/08/2024

HISMET - MEDICINA DO TRABALHO
AV. GENERAL MELLO, 227. POÇÃO. CUIABÁ MT
Tel. (65)3321-7051

ID: 734181
Primeiro Nome: THALES ALVES MELO
Sobrenome:
Data: 23/04/2025

Data de nascimento: 01/04/2006
Sexo : Macho
Peso (kg): 50.0
Altura (cm): 172.0

Capacidade Vital Forçada



Parâmetro	UM	Descrição	Prev.	BEST#1	% Prev.
Best FVC	l(btps)	Melhor Capacidade Vital Forçada	5.07	3.21	63.3
FVC	l(btps)	Capacidade Vital Forçada	5.07	3.21	63.3
FEV1	l(btps)	Volume Exp Forçada em 1 seg	4.36	3.19	73.2
PEF	l/sec	Pico de Fluxo expiratório	9.89	5.48	55.3
FEV1/FVC%	%	FEV1 em % da FVC	83.8	99.3	118.5
FEF25-75%	l/sec	Fluxo expiratório médio forçado	5.22	5.23	100.3
MEF75%	l/sec	Fluxo Exp Máx @ 25% FVC	8.37	4.90	58.6
MEF50%	l/sec	Fluxo Exp Máx @ 50% FVC	5.58	5.37	96.3
MEF25%	l/sec	Fluxo Exp Máx @ 75% FVC	2.66	4.82	181.3
FET100%	sec	Tempo de Expiração forçada		1.4	
PEFr	l/min	Pico de Fluxo expiratório (l/min)	593.6	328.5	55.3

Diagnóstico:
Anormalidade MODERADO

Impresso 23/04/2025

Cod.: 525736	Paciente: Thales Alves Melo	Sexo: Masculino	Idade: 19 (A)
Atendido em: 23/04/2025	Profissional Solicitante: Dr.(a) Rafael Correa da Costa	Cadastro de Pessoas Físicas: CPF: 13345365545	Convênio: Hismet

HEMOGRAMA

Método: Automação VIDACOUNT 860 Material: PLASMA EDTA Coletado em: 23/04/2025 Liberado em: 23/04/2025 13:42

Eritrograma

		Valores de Referência
Hemácias em milhões/ mm ³:	4,69	4,30 a 5,70/mm ³
Hemoglobina em g/dL.....:	13,2	13,5 a 17,5g/dL
Hematócrito em %.....:	39,6	39,0 a 50,0%
Vol. Glob. Média em fl.....:	84,4	80,0 a 95,0fl
Hem. Glob. Média em pg.....:	28,1	26,0 a 34,0pg
C.H. Glob. Média em g/dL.....:	33,3	31,0 a 36,0g/dL
RDW.....:	13,5	11,0 a 15,0%

Leucograma

Leucócitos.....:	7.190/mm³		3.500 a 10.000/mm ³
Neutrófilos.....:	49,0%	3.523/mm³	50 a 70 2000 a 7000
Blastos.....:	0,0%	0/mm³	0 0
Promielocitos.....:	0,0%	0/mm³	0 0
Mielocitos.....:	0,0%	0/mm³	0 0
Metamielocitos.....:	0,0%	0/mm³	0 0
Bastões.....:	0,0%	0/mm³	0 a 6 0 a 600
Segmentados.....:	49,0%	3.523/mm³	50 a 70 2000 a 7000
Eosinófilos.....:	4,7%	338/mm³	2 a 4 80 a 600
Basófilos.....:	0,2%	14/mm³	0 a 2 0 a 200
Linfócitos típicos.....:	43,6%	3.135/mm³	25 a 35 1000 a 3500
Linfócitos atípicos.....:	0,0%	0/mm³	0 0
Monócitos.....:	2,5%	180/mm³	2 a 10 400 a 1000

Plaquetas

Plaquetas.....:	341.000/mm³	150.000 a 450.000/mm ³
VPM.....:	10,2/fl	6,7 a 10,0fl
Plaquetócrito.....:	0,348%	0,10 a 0,50%
PDW.....:	14,6	15,0 a 17,9%



Assinado Digitalmente


Dra. Julia Cristina da Silva
Biomédica
CRBM - 24963

A interpretação de qualquer teste com finalidade diagnóstica ou prognóstica depende de avaliação conjunta dos dados clínicos e da história médica do paciente.

Responsável Técnico: Bruno Bini Napoleão - CRBM 2121

Endereço: Av. General Vale,350, Bandeirantes.
Telefone:65-99295 3662

Protocolo:2504231122249

Data:23/04/2025

Paciente:THALES ALVES MELO

Nasc.:01/04/2006 RG :

CPF:13345365545

Exame :RX COLUNA LOMBO SACRA AP / PERFIL

Resultado

CORPOS VERTEBRAIS VISUALIZADOS COM MORFOLOGIA E TEXTURA HABITUAIS.
APÓFISES ESPINHOSAS, TRANSVERSAS E PEDÍCULOS SEM ANORMALIDADES.
TRANSIÇÃO LOMBOSSACRA DE ASPECTO NORMAL.
ESPAÇOS DISCAIS DENTRO DOS LIMITES DA NORMALIDADE.
ASSIMETRIA DO EIXO LONGITUDINAL DA COLUNA LOMBAR COM CONVEXIDADE à ESQUERDA



Dr. Leandro M. Colmanetti

Médico Radiologista CRM 5995 MT RQE 4585 MT

v1.0 Chave:<http://sistema.imaggi.com.br/validar.php?chave=410143940130991823844577488692>

