



ATESTADO DE ACUIDADE VISUAL

CNPJ : 39904147000141 Fantasia : CONSORCIO JOTA ELE / MBM
Razão Social : CONSORCIO JOTA ELE / MBM
Endereço : AV SAO SEBASTIAO N.º 3567 Complemento : QUARTEL COWORKING
Cidade / UF : CUIABÁ / MT CEP : 78045000

Funcionário

Nome : Adriano Alves Araujo Setor: OPERACIONAL - ALVENARIA
CPF : 01971014109 Cargo: PEDREIRO
RG : / Nascimento: 27/12/1987

Ficha de Acuidade Visual

Longe

Método de avaliação : Escala Optométrica de Snellen

SEM CORREÇÃO

OD: 20/10

OE: 20/10

COM CORREÇÃO

OD: /

OE: /

Perto

Método de avaliação : Tabela de Jaeger

CORREÇÃO : NÃO

RESULTADO OLHO DIREITO : J1

RESULTADO OLHO ESQUERDO : J1

Teste Cromático

Visão Cromatica: NORMAL

Usa lente/óculos: Não

Resultado: NORMAL

Cuiabá 24 de abril de 2025

Dr. João Batista de Almeida
Médico
CRM-MT 15709

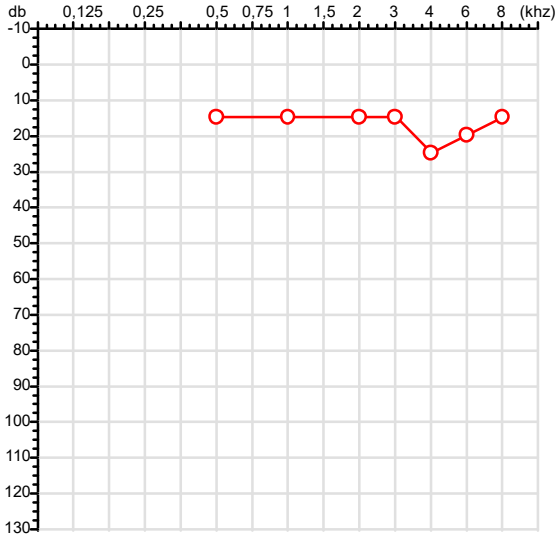
Dr. João Batista de Almeida Junior

CRM-MT 15809

Autenticação Assintatura :FA231E00D0E78551FF03B5921378C12E
Para validar a assinatura : <https://sistema.hismet.com.br/validacao.php>

CPF :019.710.141-09	Paciente :Adriano Alves Araujo	RG :/
CNPJ :39.904.147/0001-41	Razão :CONSORCIO JOTA ELE / MBM	
Nascimento :27/12/1987	Idade : 37 anos	
Motivo :Demissional	Setor :OPERACIONAL - ALVENARIA	
Reposuo :14h	Função :PEDREIRO	
Data do Exame : 24/04/2025		

Orelha Direita



Aérea

Khz	0,25	0,5	1	2	3	4	6	8
OD db	NDG	15	15	15	15	25	20	15

Óssea

Khz	0,25	0,5	1	2	3	4	6
OD db	NDG	NDG	NDG	NDG	NDG	NDG	NDG

Médias Tritonais

Khz	0,5	1	2	=	3	4	6	=
OD db	15	15	15	15	15	25	20	20

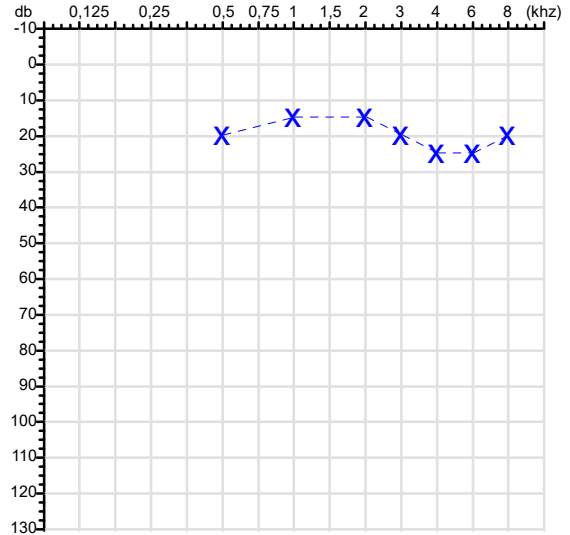
Lauda Clínico OD

Audição normal

Classificações: tipo de perda auditiva (Silman e Silvermam - 1997), grau de perda auditiva média 500khz, 1000khz e 2000khz (Lloyd e Kaplan - 1978) e configuração audiométrica (Silman e Silverman - 1997 - adaptada de Carhart, 1945 e Lloyd e Kaplan, 1978)

Audiometria

Orelha Esquerda



Khz	0,25	0,5	1	2	3	4	6	8
OE db	NDG	20	15	15	20	25	25	20

Khz	0,25	0,5	1	2	3	4	6
OE db	NDG	NDG	NDG	NDG	NDG	NDG	NDG

Khz	0,5	1	2	=	3	4	6	=
OE db	20	15	15	17	20	25	25	23

Lauda Clínico OE

Audição normal

Classificações: tipo de perda auditiva (Silman e Silvermam - 1997), grau de perda auditiva média 500khz, 1000khz e 2000khz (Lloyd e Kaplan - 1978) e configuração audiométrica (Silman e Silverman - 1997 - adaptada de Carhart, 1945 e Lloyd e Kaplan, 1978)

Emanuel Sempio
Fonoaudiólogo
Audiologia Clínica e Ocupacional
CRFa/ 5-5297-8

Emanuel Sempio
Fonoaudiólogo
CRFa 5 - 5297 - 8

Assinatura eletrônica :353318AFF2FE185BF50D0AAB48B618C4
Para validar a assinatura : <https://sistema.hismet.com.br/validacao.php>

Adriano Alves Araujo

** Assinado por biometria **

Modelo do Audiometro :AVS500 - VIBRASOM
Última Aferição :12/08/2024



**ATENDIMENTO CLÍNICO
EXAME N.º 734371**

Paciente

Nome : **ADRIANO ALVES ARAUJO**

CPF : **01971014109**

RG : /

Cargo : **PEDREIRO**

Nascimento : **27/12/1987**

AVALIAÇÃO PSICOLÓGICA

I.DESCRICÃO DE DEMANDA

A presente avaliação teve por objetivo cumprir o regimento do processo demissional com uso de uma entrevista, um teste psicométrico e o questionário SRQ 20. _____

II.PROCEDIMENTO

Para atender a demanda proposta foi realizada a aplicação do teste AC, que é considerado um teste que avalia a atenção concentrada e o formulário SRQ 20, sendo um instrumento de rastreamento psiquiátrico composto por vinte itens. _____

III.ANÁLISE

No geral obteve-se um resultado bom, obtendo percentil 50, o que representa um processo atencional médio, perante os sujeitos de sua mesma faixa etária e população. No questionário de rastreamento de transtornos mentais, o sujeito relatou não apresentar sintomas. Com estado mental aparentemente conservado. _____

IV.CONCLUSÃO

Em relação aos dados apresentados e analisados, mais as observações, há indícios de que o sujeito tem condições de exercer sua função. _____

V. PRAZO DE VALIDADE DA AVALIAÇÃO

Considerando que a personalidade é dinâmica e multideterminada, esta avaliação será válida para o presente momento.

Cuiabá-MT, 24 de abril de 2025


Juliany Karoline S. Faccenda
Psicóloga
CRP 18/03950

**Juliany Karoline dos Santos Faccenda
CRP-MT N.º 1803950**

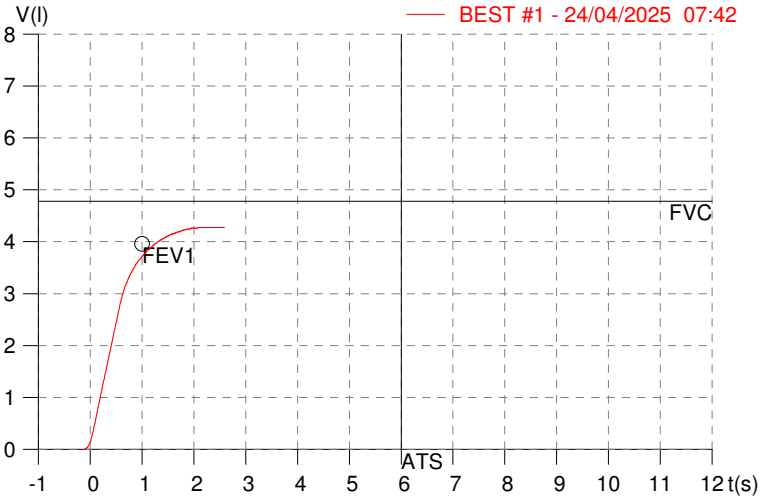
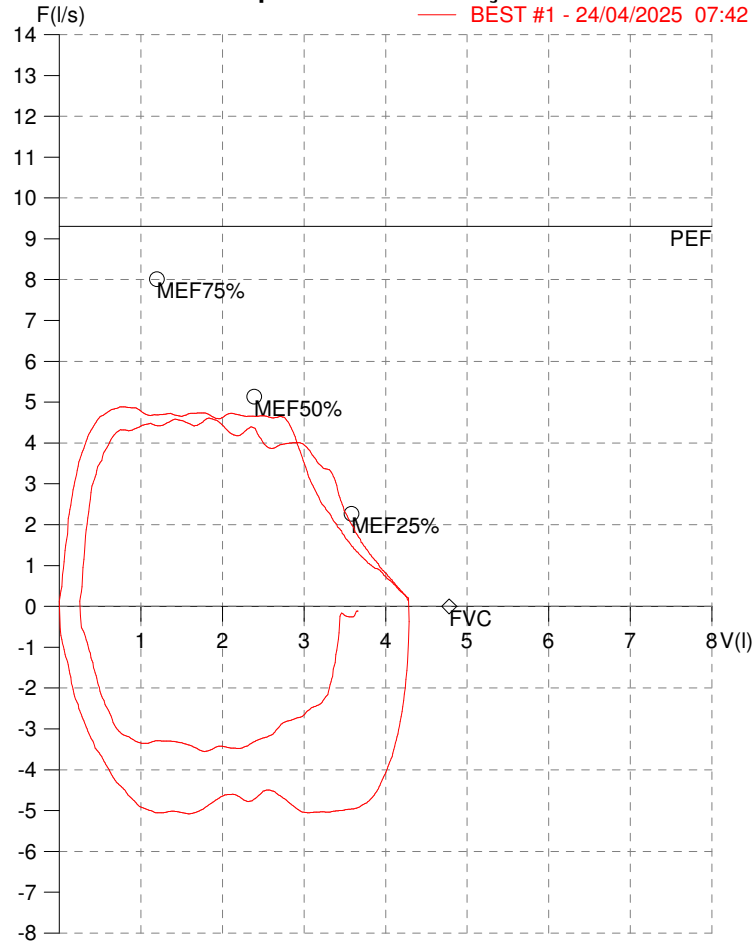
Autenticação Assinatura :E4458C3F2E59FBCA5ABA1E568510A6AB
Para validar a assinatura : <https://sistema.hismet.com.br/validacao.php>

HISMET - MEDICINA DO TRABALHO
AV. GENERAL MELLO, 227. POÇÃO. CUIABÁ MT
Tel. (65)3321-7051

ID: 734371
Primeiro Nome: ADRIANO ALVES ARAUJO
Sobrenome:
Data: 24/04/2025

Data de nascimento: 27/12/1987
Sexo : Macho
Peso (kg): 75.0
Altura (cm): 175.0

Capacidade Vital Forçada



Parâmetro	UM	Descrição	Prev.	BEST#1	% Prev.
Best FVC	l(btps)	Melhor Capacidade Vital Forçada	4.78	4.30	89.9
FVC	l(btps)	Capacidade Vital Forçada	4.78	4.30	89.9
FEV1	l(btps)	Volume Exp Forçada em 1 seg	3.96	3.71	93.6
PEF	l/sec	Pico de Fluxo expiratório	9.30	4.89	52.5
FEV1/FVC%	%	FEV1 em % da FVC	80.6	86.3	107.2
FEF25-75%	l/sec	Fluxo expiratório médio forçado	4.50	4.34	96.4
MEF75%	l/sec	Fluxo Exp Máx @ 25% FVC	8.01	4.69	58.5
MEF50%	l/sec	Fluxo Exp Máx @ 50% FVC	5.14	4.71	91.8
MEF25%	l/sec	Fluxo Exp Máx @ 75% FVC	2.27	2.58	113.7
FET100%	sec	Tempo de Expiração forçada		2.1	
PEFr	l/min	Pico de Fluxo expiratório (l/min)	558.2	293.3	52.5

Diagnóstico:
 Espirometria normal

Impresso 24/04/2025

Protocolo:2504240844279

Data:24/04/2025

Paciente:ADRIANO ALVES ARAUJO

Nasc.:27/12/1987 RG :

CPF:01971014109

Exame :RX COLUNA LOMBO SACRA AP / PERFIL

Resultado

CORPOS VERTEBRAIS VISUALIZADOS COM MORFOLOGIA E TEXTURA HABITUAIS.
APÓFISES ESPINHOSAS, TRANSVERSAS E PEDÍCULOS SEM ANORMALIDADES.
TRANSIÇÃO LOMBOSSACRA DE ASPECTO NORMAL.
ESPAÇOS DISCAIS DENTRO DOS LIMITES DA NORMALIDADE.
AUSÊNCIA DE ASSIMETRIAS EVIDENTES OU ESCOLIOSE DA COLUNA.
OSTEOFITOS MARGINAIS INCIPIENTES EM CORPOS VERTEBRAIS.



Dr. Leandro M. Colmanetti

Médico Radiologista CRM 5995 MT RQE 4585 MT

v1.0 Chave:<http://sistema.imaggi.com.br/validar.php?chave=054178891856489553631893839468>

