



ATESTADO DE ACUIDADE VISUAL

CNPJ : 92253095000335 Fantasia : SAUR EQUIPAMENTOS
Razão Social : SAUR EQUIPAMENTOS SA
Endereço : AV MIGUEL SUTIL N.º 14101 Complemento :
Cidade / UF : CUIABÁ / MT CEP : 78030485

Funcionário

Nome : Paulo Eduardo Carvalho Magalhaes Setor: GERAL
CPF : 82091692115 Cargo: MONTADOR DE EQUIPAMENTOS
RG : 11549270 / SJS MT Nascimento: 02/08/1980

Ficha de Acuidade Visual

Longe

Método de avaliação : Escala Optométrica de Snellen

SEM CORREÇÃO

OD: 20/10

OE: 20/10

COM CORREÇÃO

OD: /

OE: /

Perto

Método de avaliação : Tabela de Jaeger

CORREÇÃO : NÃO

RESULTADO OLHO DIREITO : J1

RESULTADO OLHO ESQUERDO : J1

Teste Cromático

Visão Cromatica: NORMAL

Usa lente/óculos: Não

Resultado: NORMAL

Cuiabá 25 de abril de 2025

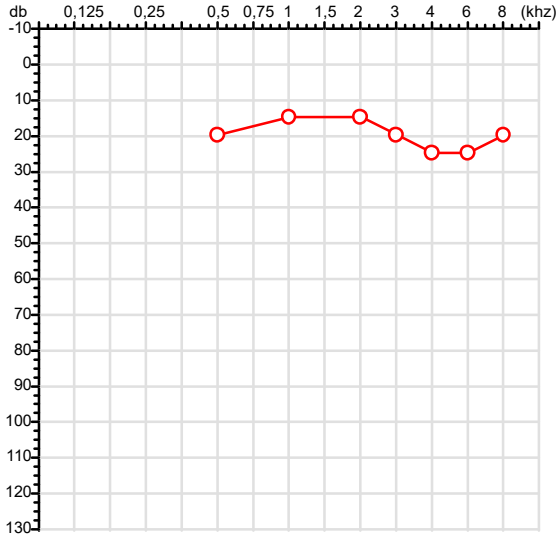
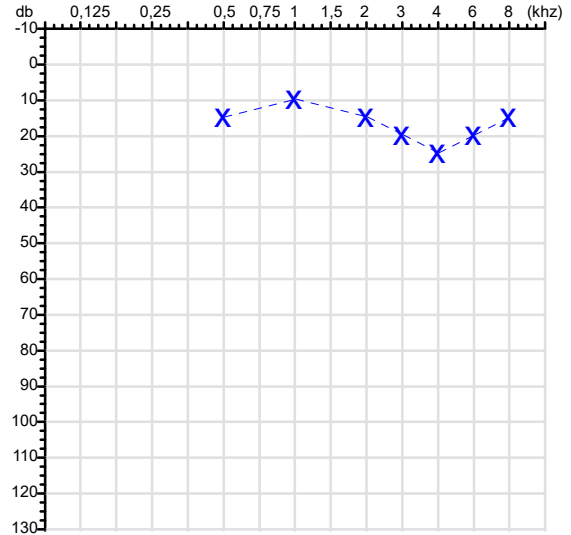
Dr. João Batista de Almeida
Médico
CRM-MT 15709

Dr. João Batista de Almeida Junior

CRM-MT 15809

Autenticação Assintatura :C3AAF93C8C4E7BFC1021F09E8C61A6BF
Para validar a assinatura : <https://sistema.hismet.com.br/validacao.php>

CPF :820.916.921-15	Paciente :PAULO EDUARDO CARVALHO MAGALHAES	RG :11549270/SJS MT
CNPJ :92.253.095/0003-35	Razão :SAUR EQUIPAMENTOS SA	
Nascimento :02/08/1980	Idade : 44 anos	
Motivo :Admissional	Setor :GERAL	
Reposou :14h	Função :MONTADOR DE EQUIPAMENTOS	
Data do Exame : 25/04/2025		

Orelha Direita

Audiometria
Orelha Esquerda

Aérea

Khz	0,25	0,5	1	2	3	4	6	8
OD db	NDG	20	15	15	20	25	25	20

Óssea

Khz	0,25	0,5	1	2	3	4	6
OD db	NDG	NDG	NDG	NDG	NDG	NDG	NDG

Médias Tritonais

Khz	0,5	1	2	=	3	4	6	=
OD db	20	15	15	17	20	25	25	23

Lauda Clínico OD

Audição normal

Classificações: tipo de perda auditiva (Silman e Silvermam - 1997), grau de perda auditiva média 500khz, 1000khz e 2000khz (Lloyd e Kaplan - 1978) e configuração audiométrica (Silman e Silverman - 1997 - adaptada de Carhart, 1945 e Lloyd e Kaplan, 1978)

Khz	0,25	0,5	1	2	3	4	6	8
OE db	NDG	15	10	15	20	25	20	15

Khz	0,25	0,5	1	2	3	4	6
OE db	NDG	NDG	NDG	NDG	NDG	NDG	NDG

Khz	0,5	1	2	=	3	4	6	=
OE db	15	10	15	13	20	25	20	22

Lauda Clínico OE

Audição normal

Classificações: tipo de perda auditiva (Silman e Silvermam - 1997), grau de perda auditiva média 500khz, 1000khz e 2000khz (Lloyd e Kaplan - 1978) e configuração audiométrica (Silman e Silverman - 1997 - adaptada de Carhart, 1945 e Lloyd e Kaplan, 1978)

Emanuel Sempio
 Fonoaudiólogo
 Audiologia Clínica e Ocupacional
 CRFa 5-5297-8

Emanuel Sempio
 Fonoaudiólogo
 CRFa 5 - 5297 - 8

Assinatura eletrônica :EE538D4BCAF3D890BA235B277C98E442

Para validar a assinatura : <https://sistema.hismet.com.br/validacao.php>

Paulo Eduardo Carvalho Magalhães

** Assinado por biometria **

Modelo do Audiometro :AVS500 - VIBRASOM

Última Aferição :12/08/2024



**ATENDIMENTO CLÍNICO
EXAME N.º 734680**

Paciente

Nome : PAULO EDUARDO CARVALHO MAGALHAES

CPF : 82091692115

Cargo : MONTADOR DE EQUIPAMENTOS

RG : 11549270/SJS MT

Nascimento : 02/08/1980

AVALIAÇÃO PSICOLÓGICA

I.DESCRICÃO DE DEMANDA

A presente avaliação teve por objetivo cumprir o regimento do processo seletivo com uso de uma entrevista, um teste psicométrico e o questionário SRQ 20. _____

II.PROCEDIMENTO

Para atender a demanda proposta foi realizada a aplicação do teste AC, que é considerado um teste que avalia a atenção concentrada e o formulário SRQ 20, sendo um instrumento de rastreamento psiquiátrico composto por vinte itens. _____

III.ANÁLISE

No geral obteve-se um resultado bom, obtendo percentil 20, o que representa um processo atencional médio inferior, perante os sujeitos de sua mesma faixa etária e população. No questionário de rastreamento de transtornos mentais, o sujeito relatou não apresentar sintomas. Com estado mental aparentemente conservado. _____

IV.CONCLUSÃO

Em relação aos dados apresentados e analisados, mais as observações, há indícios de que o sujeito tem condições de exercer sua função. _____

V. PRAZO DE VALIDADE DA AVALIAÇÃO

Considerando que a personalidade é dinâmica e multideterminada, esta avaliação será válida para o presente momento.

Cuiabá-MT, 25 de abril de 2025


Juliany Karoline S. Faccenda
Psicóloga
CRP 18/03950

Juliany Karoline dos Santos Faccenda

CRP-MT N.º 1803950

Autenticação Assinatura :B87BDF93127833A8EE98DAB9163FC99E

Para validar a assinatura : <https://sistema.hismet.com.br/validacao.php>

Cod.: 526039	Paciente: Paulo Eduardo Carvalho Magalhaes	Sexo: Masculino	Idade: 44 (A)
Atendido em: 25/04/2025	Profissional Solicitante: Dr.(a) Rafael Correa da Costa	Cadastro de Pessoas Físicas: CPF: 82091692115	Convênio: Hismet

CARBOXIHEMOGLOBINA

1,0 %

Método: ESPECTROFOTOMETRIA UV/VIS Material: Sangue Total Heparinizado Coletado em: 25/04/2025 Liberado em: 30/04/2025 10:48

Valores de Referência:

Não fumante e não exposto ocupacionalmente: inferior ou igual a 2,5%

Fonte: siqueira, m et al. Revista de saúde pública 1997; 31(6): 618-623

Fumantes (1 a 2 maços/dia).....: 4,0 a 5,0%

Fumantes (mais de 2 maços/dia).....: 8,0 a 9,0%

Fonte: tietz clinical guide to laboratory tests, 2006.

IBE/EE* para exposição a monóxido de carbono: inferior a 3,5% para não fumantes (NR-7, 2022)

Notas:

- *IBE/EE: indicador biológico de exposição excessiva.
- A NR-7 2022 não estabelece valores de referência para a população não exposta.

Nota: *ATENÇÃO PARA NOVOS VALORES DE REFERÊNCIA A PARTIR DE 02/06/202

Resultado transcrito do Laboratório Diagnósticos do Brasil.



Assinado Digitalmente


Dra. Julia Cristina da Silva
Biomédica
CRBM - 24963

A interpretação de qualquer teste com finalidade diagnóstica ou prognóstica depende de avaliação conjunta dos dados clínicos e da história médica do paciente.

Responsável Técnico: Bruno Bini Napoleão - CRBM 2121

Endereço: Av. General Vale,350, Bandeirantes.
Telefone:65-99295 3662

Protocolo:25042510301332

Data:25/04/2025

Paciente:PAULO EDUARDO CARVALHO MAGALHAES

Nasc.:02/08/1980 RG :11549270-SJS MT

CPF:82091692115

Exame :ELETROCARDIOGRAMA ECG

Resultado

FC = 56BPM (VARIA DE DE 50 A 100BPM, DE ACORDO COM AS ÚLTIMAS DIRETRIZES DE ECG DA SBC).

P-R = 0,12S (NORMAL = 0,10 A 0,20S), P SINUSAL (ONDA P SINUSAL SE POSITIVA E, D1, D2, D3, AVF).

QRS = 0,12S (NORMAL = 0,07 A 0,11S) OBS: Q PATOLÓGICA SE AMPLITUDE FOR PELO MENOS 25% DA ONDA R.

RITMO SINUSAL.

SÂQRS = +60° (NORMAL = 0 A 90°, ALGUNS AUTORES CONSIDERAM NORMAL = -30 A +110°).

Impressão diagnóstica

RITMO SINUSAL

BLOQUEIO DE RAMO DIREITO

DRA. JAMILA LEITE XAVIER

Cardiologista CRM MT 6422 RQE 4016 MT

Dr.ª Jamila L. Xavier

CRM-MT 6422

v1.0 Chave:<http://sistema.imaggi.com.br/validar.php?chave=867045544325497029876653750515>

CRM-MT 6422

AV. GENERAL MELLO, 227 - POÇÃO - CEP 78015-300 - CUIABÁ - MT

FONE: (65) 3055-2051 - IMAGGI@IMAGGI.COM.BR



Protocolo:25042510474932

Data:25/04/2025

Paciente:PAULO EDUARDO CARVALHO MAGALHAES

Nasc.:02/08/1980 RG :11549270-SJS MT

CPF:82091692115

Exame :ELETROENCEFALOGRAMA CLINICO

Resultado

A ATIVIDADE ELÉTRICA CEREBRAL DE REPOUSO MOSTROU-SE SIMÉTRICA ENTRE ÁREAS HOMÓLOGAS, ORGANIZADA, CONSTITUÍDA POR UM RITMO ALFA DOMINANTE, 09-10HZ DE MÉDIA AMPLITUDE, COM PREDOMÍNIO NAS REGIÕES POSTERIO.

AUSÊNCIA DE ATIVIDADE EPILEPTIFORME.

DURANTE TODO O DECORRER DO EXAME, MESMO COM A ATIVAÇÃO PELA HIPERPNÉIA, NÃO FORAM REGISTRADOS GRAFOELEMENTOS PATOLÓGICOS.

ELETROENCEFALOGRAMA DIGITAL, REALIZADO DURANTE VIGÍLIA, EM CONDIÇÕES TÉCNICAS SATISFATÓRIAS.

Impressão diagnóstica

DENTRO DOS PARÂMETROS NORMAIS.

DR. CESAR ANDROLAGE
Neurologista CRM 7432 MT RQE 4011 MT
CRM: MT 7432

v1.0 Chave:<http://sistema.imaggi.com.br/validar.php?chave=561548154688131064536403056172>





Nome	PAULO EDUARDO CARVALHO MAGALHAES		ID1	734680	Sexo	Masculino	Idade	44,7	Peso (kg)	70,00	Altura (cm)	170,0
Agrupamento	--	D.O.B.	02/08/1980	--	BMI (kg/m2)	24,2	Fumante	Sim	Anos de Tabag...	10	Cig/Dia	1
Técnico	--	Médico	--	--	Classe 2	--	Etnia	--	Outros/Não Especificado			

CAPACIDADE VITAL FORÇADA

Imprimir Resultado dos testes

Definir previsão

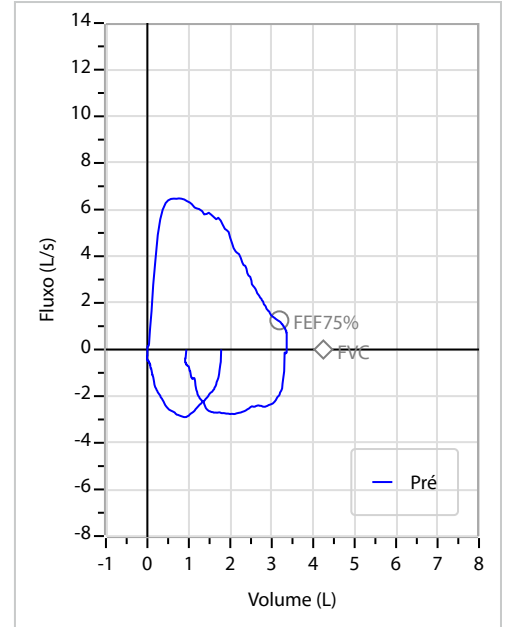
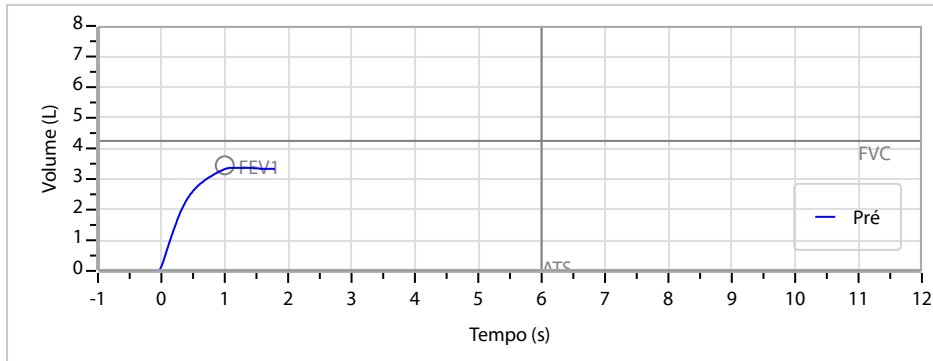
Posição do Teste

09:52

GLI

SENTADO

	Meas.	Pred	% Pred	z score
FVC	L 3,38	4,25	80	
FEV1	L 3,32	3,45	96	
FEV1/FVC%	% 98,3	81,3	121	
FEV1/Vcmax%	% 98,3	81,3	121	



Interpretação

O indivíduo tem uma relação FEV1/FVC% de 98,3% que está dentro do limite normal e um valor FVC de 3,38 L que está abaixo de LLN. Os resultados do teste indicam uma POSSÍVEL RESTRIÇÃO.

Assinatura: _____

Cod.: 526039	Paciente: Paulo Eduardo Carvalho Magalhaes	Sexo: Masculino	Idade: 44 (A)
Atendido em: 25/04/2025	Profissional Solicitante: Dr.(a) Rafael Correa da Costa	Cadastro de Pessoas Físicas: CPF: 82091692115	Convênio: Hismet

FOSFATASE ALCALINA

247 U/L

Método: TESTE CINÉTICO DGKC Material: Soro Coletado em: 25/04/2025 Liberado em: 25/04/2025 13:46

Valores de Referência:

Mulheres : 64-306 U/L

Homens : 80- 306 U/L

Crianças/Jovens até 15 anos : Até 644 U/L

Jovens até 17 anos : Até 483 U/L



Assinado Digitalmente



Dra. Julia Cristina da Silva
Biomédica
CRBM - 24963

A interpretação de qualquer teste com finalidade diagnóstica ou prognóstica depende de avaliação conjunta dos dados clínicos e da história médica do paciente.

Responsável Técnico: Bruno Bini Napoleão - CRBM 2121

Endereço: Av. General Vale,350, Bandeirantes.
Telefone:65-99295 3662

Cod.: 526039	Paciente: Paulo Eduardo Carvalho Magalhaes	Sexo: Masculino	Idade: 44 (A)
Atendido em: 25/04/2025	Profissional Solicitante: Dr.(a) Rafael Correa da Costa	Cadastro de Pessoas Físicas: CPF: 82091692115	Convênio: Hismet

GAMA GLUTAMIL TRANSFERASE - GGT

20 U/L

Método: Teste Cinético Material: Soro Coletado em: 25/04/2025 Liberado em: 25/04/2025 13:46

Valores de Referência:

Homens : 11-50 U/L

Mulheres: 7-32 U/L



Assinado Digitalmente



Dra. Julia Cristina da Silva
Biomédica
CRBM - 24963

A interpretação de qualquer teste com finalidade diagnóstica ou prognóstica depende de avaliação conjunta dos dados clínicos e da história médica do paciente.

Responsável Técnico: Bruno Bini Napoleão - CRBM 2121

Endereço: Av. General Vale,350, Bandeirantes.
Telefone:65-99295 3662

Cod.: 526039	Paciente: Paulo Eduardo Carvalho Magalhaes	Sexo: Masculino	Idade: 44 (A)
Atendido em: 25/04/2025	Profissional Solicitante: Dr.(a) Rafael Correa da Costa	Cadastro de Pessoas Físicas: CPF: 82091692115	Convênio: Hismet

GLICOSE EM JEJUM

97 mg/dL

Método: Enzimático Colorimétrico Material: Soro Coletado em: 25/04/2025 Liberado em: 25/04/2025 13:46

Valores de Referência:

70 a 99 mg/dL



Assinado Digitalmente



Dra. Julia Cristina da Silva
Biomédica
CRBM - 24963

A interpretação de qualquer teste com finalidade diagnóstica ou prognóstica depende de avaliação conjunta dos dados clínicos e da história médica do paciente.

Responsável Técnico: Bruno Bini Napoleão - CRBM 2121

Endereço: Av. General Vale,350, Bandeirantes.
Telefone:65-99295 3662

Cod.: 526039	Paciente: Paulo Eduardo Carvalho Magalhaes	Sexo: Masculino	Idade: 44 (A)
Atendido em: 25/04/2025	Profissional Solicitante: Dr.(a) Rafael Correa da Costa	Cadastro de Pessoas Físicas: CPF: 82091692115	Convênio: Hismet

HEMOGLOBINA GLICADA

Método: Imunoensaio Turbidimétrico de Inibição Material: EDTA/Sangue total Coletado em: 25/04/2025 Liberado em: 28/04/2025 08:38

Hemoglobina Glicada - HbA1c **5,4 %**
Glicose Média Estimada (GME) **109 mg/dL**

Na ausência de hiperglicemia inequívoca, o diagnóstico de diabetes requer dois testes alterados (glicemia de jejum, curva glicêmica ou hemoglobina glicada) na mesma amostra ou em amostras de dias diferentes.

A Associação Americana de Diabetes recomenda como meta para o tratamento de pacientes diabéticos resultados de HbA1c inferiores a 7%.

Conforme recomendado pela American Diabetes Association (ADA) e European Association for the Study of Diabetes (EASD), estamos liberando o cálculo da glicose média estimada (eAG). Este cálculo é obtido a partir do valor de HbA1c através de uma fórmula matemática baseada em uma relação linear entre os níveis de HbA1c e a glicose média sanguínea.

American Diabetes Association - Standards of Medical Care in Diabetes 2024. Diabetes Care 2024;47(Supplement_1):S111-S125

Valores de Referência:

Hemoglobina Glicada - HbA1c

Normal: Inferior a 5.7%

Risco aumentado para Diabetes Mellitus: 5,7 a 6,4%

Diabete Mellitus: Igual ou superior a 6,5%

Resultado transcrito do Laboratório Alvaro.



Assinado Digitalmente


Dra. Julia Cristina da Silva
Biomédica
CRBM - 24963

Cod.: 526039	Paciente: Paulo Eduardo Carvalho Magalhaes	Sexo: Masculino	Idade: 44 (A)
Atendido em: 25/04/2025	Profissional Solicitante: Dr.(a) Rafael Correa da Costa	Cadastro de Pessoas Físicas: CPF: 82091692115	Convênio: Hismet

HEMOGRAMA

Método: Automação VIDACOUNT 860 Material: PLASMA EDTA Coletado em: 25/04/2025 Liberado em: 25/04/2025 12:11

Eritrograma

		Valores de Referência
Hemácias em milhões/ mm ³:	4,47	4,30 a 5,70/mm ³
Hemoglobina em g/dL.....:	14,3	13,5 a 17,5g/dL
Hematócrito em %.....:	45,0	39,0 a 50,0%
Vol. Glob. Média em fl.....:	100,7	80,0 a 95,0fl
Hem. Glob. Média em pg.....:	32,0	26,0 a 34,0pg
C.H. Glob. Média em g/dL.....:	31,8	31,0 a 36,0g/dL
RDW.....:	14,4	11,0 a 15,0%

Leucograma

Leucócitos.....:	9.130/mm³		3.500 a 10.000/mm ³
Neutrófilos.....:	66,9%	6.108/mm³	50 a 70 2000 a 7000
Blastos.....:	0,0%	0/mm³	0 0
Promielocitos.....:	0,0%	0/mm³	0 0
Mielocitos.....:	0,0%	0/mm³	0 0
Metamielocitos.....:	0,0%	0/mm³	0 0
Bastões.....:	0,0%	0/mm³	0 a 6 0 a 600
Segmentados.....:	66,9%	6.108/mm³	50 a 70 2000 a 7000
Eosinófilos.....:	1,5%	137/mm³	2 a 4 80 a 600
Basófilos.....:	0,2%	18/mm³	0 a 2 0 a 200
Linfócitos típicos.....:	27,1%	2.474/mm³	25 a 35 1000 a 3500
Linfócitos atípicos.....:	0,0%	0/mm³	0 0
Monócitos.....:	4,3%	393/mm³	2 a 10 400 a 1000

Plaquetas

Plaquetas.....:	197.000/mm³	150.000 a 450.000/mm ³
VPM.....:	12,2/fl	6,7 a 10,0fl
Plaquetócrito.....:	0,240%	0,10 a 0,50%
PDW.....:	17,6	15,0 a 17,9%



Assinado Digitalmente


Dra. Julia Cristina da Silva
Biomédica
CRBM - 24963

A interpretação de qualquer teste com finalidade diagnóstica ou prognóstica depende de avaliação conjunta dos dados clínicos e da história médica do paciente.

Responsável Técnico: Bruno Bini Napoleão - CRBM 2121

Endereço: Av. General Vale,350, Bandeirantes.
Telefone:65-99295 3662

Protocolo:2504251015349

Data:25/04/2025

Paciente:PAULO EDUARDO CARVALHO MAGALHAES


Nasc.:02/08/1980 RG :11549270-SJS MT

CPF:82091692115

Exame :RX COLUNA CERVICAL AP / PERFIL

Resultado

CORPOS VERTEBRAIS VISUALIZADOS COM MORFOLOGIA E TEXTURA HABITUAIS.
APÓFISES ESPINHOSAS, TRANSVERSAS E PEDÍCULOS SEM ANORMALIDADES.
REDUÇÃO DO ESPAÇO DISCAL NO NÍVEL C4-C5 A C6-C7, COM OSTEÓFITOS MARGINAIS ADJACENTES.
DEMAIS ESPAÇOS DISCAIS DENTRO DOS LIMITES DA NORMALIDADE.
ALTERAÇÕES DEGENERATIVAS DAS UNCOVERTEBRAIS EM C5-C6 E C6-C7.



Dr. Leandro M. Colmanetti

Médico Radiologista CRM 5995 MT RQE 4585 MT

v1.0 Chave:<http://sistema.imaggi.com.br/validar.php?chave=703247314668042633405303849605>



Protocolo:2504251017109

Data:25/04/2025

Paciente:PAULO EDUARDO CARVALHO MAGALHAES

Nasc.:02/08/1980 RG :11549270-SJS MT

CPF:82091692115

Exame :RX COLUNA DORSAL AP/ PERFIL

Resultado

CORPOS VERTEBRAIS VISUALIZADOS COM MORFOLOGIA E TEXTURA HABITUAIS.
APÓFISES ESPINHOSAS, TRANSVERSAS E PEDÍCULOS SEM ANORMALIDADES.
ESPAÇOS DISCAIS DENTRO DOS LIMITES DA NORMALIDADE.
AUSÊNCIA DE ASSIMETRIAS EVIDENTES OU ESCOLIOSE DA COLUNA.



Dr. Leandro M. Colmanetti

Médico Radiologista CRM 5995 MT RQE 4585 MT

v1.0 Chave:<http://sistema.imaggi.com.br/validar.php?chave=054439364216737055306259338810>



Protocolo:2504251020009

Data:25/04/2025

Paciente:PAULO EDUARDO CARVALHO MAGALHAES

Nasc.:02/08/1980 RG :11549270-SJS MT

CPF:82091692115

Exame :RX COLUNA LOMBO SACRA AP / PERFIL

Resultado

CORPOS VERTEBRAIS VISUALIZADOS COM MORFOLOGIA E TEXTURA HABITUAIS.
APÓFISES ESPINHOSAS, TRANSVERSAS E PEDÍCULOS SEM ANORMALIDADES.
TRANSIÇÃO LOMBOSSACRA DE ASPECTO NORMAL.
ESPAÇOS DISCAIS DENTRO DOS LIMITES DA NORMALIDADE.
AUSÊNCIA DE ASSIMETRIAS EVIDENTES OU ESCOLIOSE DA COLUNA.
OSTEOFITOS MARGINAIS INCIPIENTES EM CORPOS VERTEBRAIS.
LINHA DE PESO PROJETADO ANTERIOR A BASE DO SACRO.



Dr. Leandro M. Colmanetti

Médico Radiologista CRM 5995 MT RQE 4585 MT

v1.0 Chave:<http://sistema.imaggi.com.br/validar.php?chave=027767702155029383940128697532>



Protocolo:2504251012129

Data:25/04/2025

Paciente:PAULO EDUARDO CARVALHO MAGALHAES

Nasc.:02/08/1980 RG :11549270-SJS MT

CPF:82091692115

Exame :RX TORAX PA

Resultado

OSSOS COM MORFOLOGIA E TEXTURA NORMAIS.
MEDIASTINO CENTRADO E SEM MASSAS VISÍVEIS NA SUA TOPOGRAFIA.
HILOS E TRAMA VASCULAR PULMONAR DE ASPECTO HABITUAL.
CAMPOS PLEUROPULMONARES COM TRANSPARÊNCIA SATISFATÓRIA.
CÚPULAS DIAFRAGMÁTICAS DE CONTORNOS NÍTIDOS E SEIOS COSTOFRÊNICOS LIVRES.
ÁREA CARDÍACA NOS LIMITES DA NORMALIDADE.



Dr. Leandro M. Colmanetti

Médico Radiologista CRM 5995 MT RQE 4585 MT

v1.0 Chave:<http://sistema.imaggi.com.br/validar.php?chave=520790911178896877889471901016>

