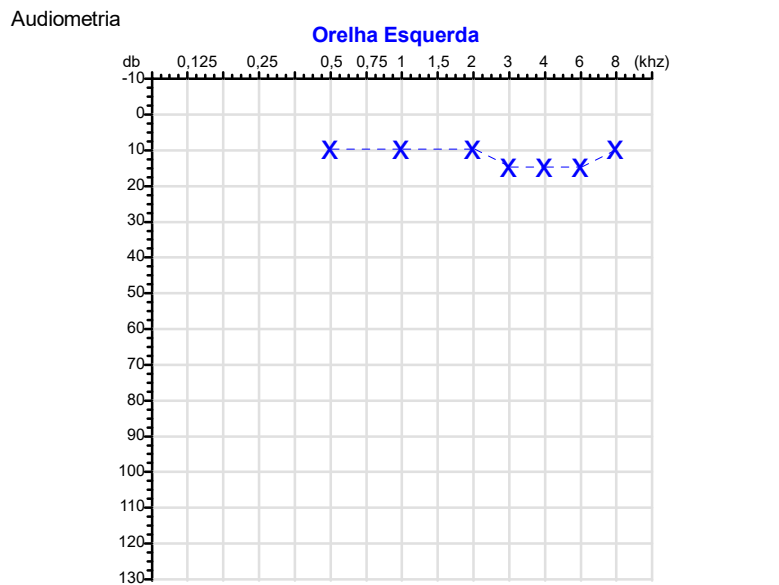
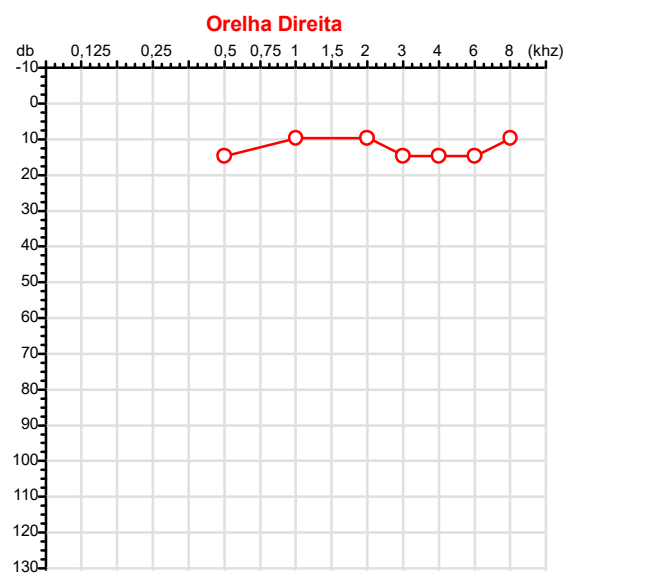


Exame n.º :735317

CPF :022.819.632-92	Paciente :Laio Moura Dos Santos Santana Teixeira	RG :/
CNPJ :03.680.890/0001-18	Razão :KURITA DO BRASIL LTDA	
Nascimento :28/12/1995	Idade : 29 anos	
Motivo :Periódico	Setor :GERAL	
Reposuo :14h	Função :ASSISTENTE TECNICO	
Data do Exame : 29/04/2025		



Aérea

Khz	0,25	0,5	1	2	3	4	6	8
OD db	NDG	15	10	10	15	15	15	10

Khz	0,25	0,5	1	2	3	4	6	8
OE db	NDG	10	10	10	15	15	15	10

Óssea

Khz	0,25	0,5	1	2	3	4	6
OD db	NDG	NDG	NDG	NDG	NDG	NDG	NDG

Khz	0,25	0,5	1	2	3	4	6
OE db	NDG	NDG	NDG	NDG	NDG	NDG	NDG

Médias Tritonais

Khz	0,5	1	2	=	3	4	6	=
OD db	15	10	10	12	15	15	15	15

Khz	0,5	1	2	=	3	4	6	=
OE db	10	10	10	10	15	15	15	15

Laudo Clínico OD
Audição normal

Laudo Clínico OE
Audição normal

Classificações: tipo de perda auditiva (Silman e Silvermam - 1997), grau de perda auditiva média 500khz, 1000khz e 2000khz (Lloyd e Kaplan - 1978) e configuração audiométrica (Silman e Silverman - 1997 - adaptada de Carhart, 1945 e Lloyd e Kaplan, 1978)

Classificações: tipo de perda auditiva (Silman e Silvermam - 1997), grau de perda auditiva média 500khz, 1000khz e 2000khz (Lloyd e Kaplan - 1978) e configuração audiométrica (Silman e Silverman - 1997 - adaptada de Carhart, 1945 e Lloyd e Kaplan, 1978)

Logoaudiometria

S.R.T	S.D.T
OD 15 Db OE 15 Db	

IRF

Palavras Faladas	Acerto OD %	Acerto OE %	Intensidade
Monossilabas 25	100%	100%	OD 50 Db OE 50 Db

Emanuel Sempio
Fonoaudiólogo
Audiologia Clínica e Ocupacional
CRFa 5-5297-8

Emanuel Sempio
Fonoaudiólogo
CRFa 5 - 5297 - 6
Assinatura eletrônica :63C9CCBC7318F38DEF5F1C36CB1B1B79
Para validar a assinatura : <https://sistema.hismet.com.br/validacao.php>

Laio Moura Dos Santos Santana Teixeira
** Assinado por biometria **

Modelo do Audiometro :AVS500 - VIBRASOM
Última Aferição :12/08/2024



ATESTADO DE ACUIDADE VISUAL

CNPJ : 46393484000187 Fantasia : KURITA DO BRASIL LTDA
Razão Social : KURITA DO BRASIL LTDA
Endereço : R ANGELO ORLANDO N.º 227 Complemento :
Cidade / UF : AMERICANA / SP CEP : 13465180

Funcionário

Nome : Laio Moura Dos Santos Santana Teixeira Setor: GERAL
CPF : 02281963292 Cargo: ASSISTENTE TECNICO
RG : / Nascimento: 28/12/1995

Ficha de Acuidade Visual

Longe

Método de avaliação : Escala Optométrica de Snellen

SEM CORREÇÃO

OD: 20/20

OE: 20/20

COM CORREÇÃO

OD: 20/10

OE: 20/10

Perto

Método de avaliação : Tabela de Jaeger

CORREÇÃO : NÃO

RESULTADO OLHO DIREITO : J1

RESULTADO OLHO ESQUERDO : J1

Teste Cromático

Visão Cromatica: NORMAL

Usa lente/óculos: Sim

Resultado: NORMAL

Cuiabá 29 de abril de 2025

Dr. João Batista de Almeida
Médico
CRM-MT 15709

Dr. João Batista de Almeida Junior

CRM-MT 15709

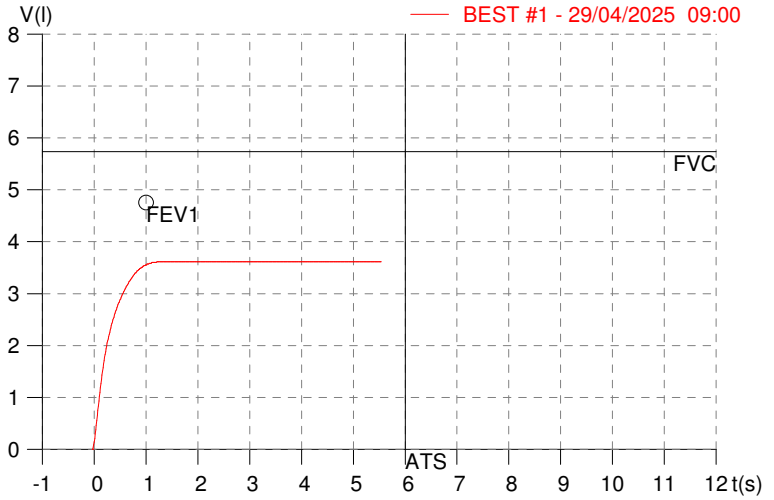
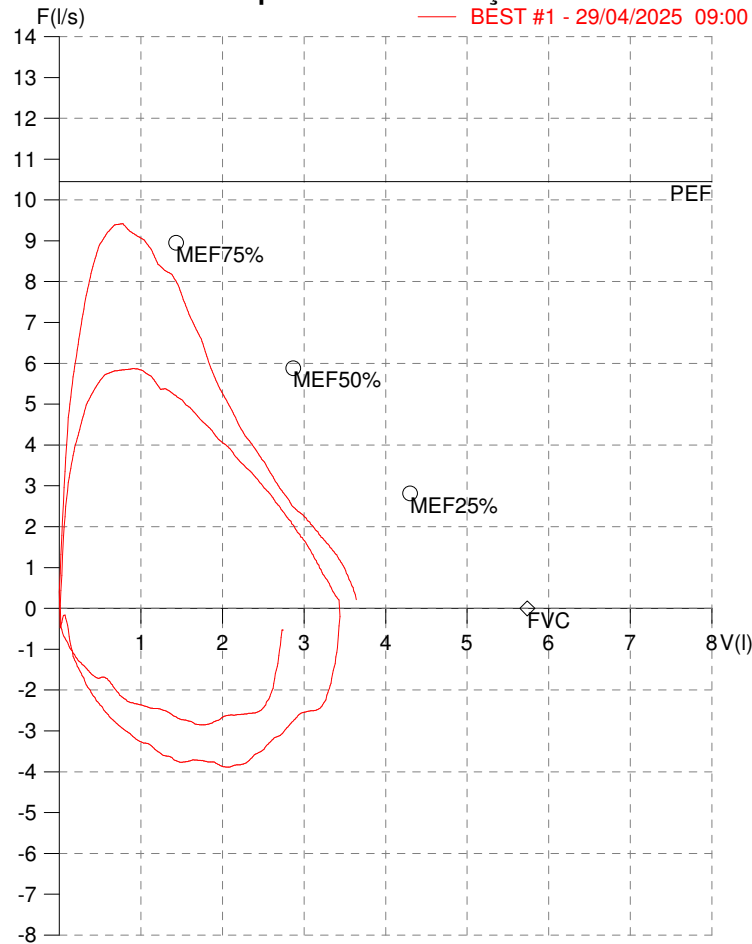
Autenticação Assinatura :E63BEF3F208688633BD505A43BD586ED
Para validar a assinatura : <https://sistema.hismet.com.br/validacao.php>

HISMET - MEDICINA DO TRABALHO
AV. GENERAL MELLO, 227. POÇÃO. CUIABÁ MT
Tel. (65)3321-7051

ID: 735317
Primeiro Nome: LAIO MOURA
Sobrenome:
Data: 29/04/2025

Data de nascimento: 28/12/1995
Sexo: Macho
Peso (kg): 108.0
Altura (cm): 188.0

Capacidade Vital Forçada



Parâmetro	UM	Descrição	Prev.	BEST#1	% Prev.
Best FVC	l(btps)	Melhor Capacidade Vital Forçada	5.73	3.66	63.8
FVC	l(btps)	Capacidade Vital Forçada	5.73	3.66	63.8
FEV1	l(btps)	Volume Exp Forçada em 1 seg	4.75	3.58	75.4
PEF	l/sec	Pico de Fluxo expiratório	10.45	9.42	90.1
FEV1/FVC%	%	FEV1 em % da FVC	82.0	97.9	119.4
FEF25-75%	l/sec	Fluxo expiratório médio forçado	5.10	5.30	103.9
MEF75%	l/sec	Fluxo Exp Máx @ 25% FVC	8.95	9.12	101.8
MEF50%	l/sec	Fluxo Exp Máx @ 50% FVC	5.88	5.92	100.7
MEF25%	l/sec	Fluxo Exp Máx @ 75% FVC	2.81	2.88	102.3
FET100%	sec	Tempo de Expiração forçada		1.2	
PEFr	l/min	Pico de Fluxo expiratório (l/min)	626.8	565.0	90.1

Diagnóstico:

Anormalidade moderada

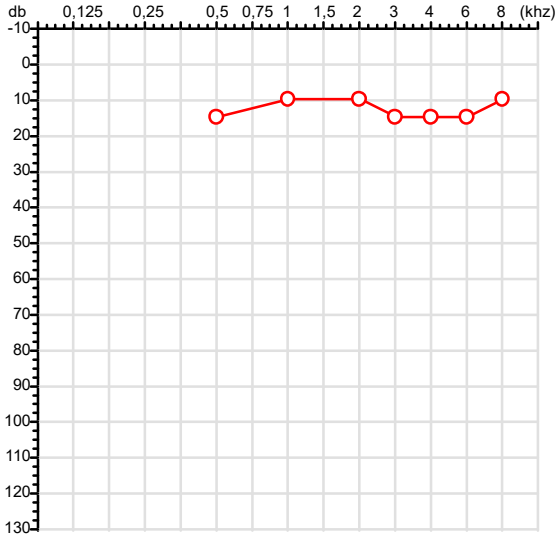
Impresso 29/04/2025

Exame n.º :735317

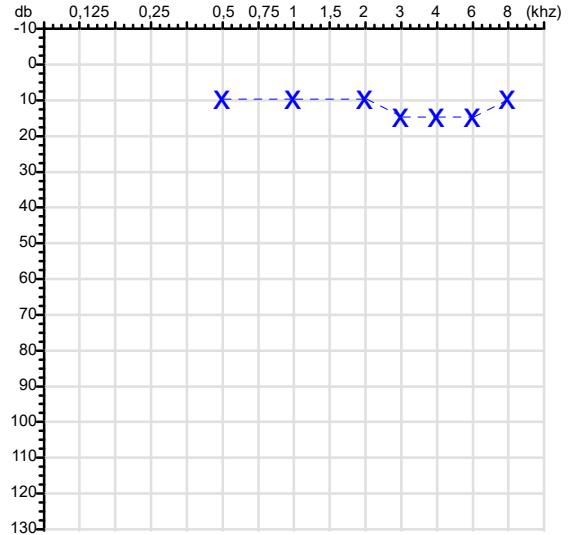
CPF :022.819.632-92	Paciente :Laio Moura Dos Santos Santana Teixeira	RG :/
CNPJ :03.680.890/0001-18	Razão :KURITA DO BRASIL LTDA	
Nascimento :28/12/1995	Idade : 29 anos	
Motivo :Periódico	Setor :GERAL	
Reposuo :14h	Função :ASSISTENTE TECNICO	
Data do Exame : 29/04/2025		

Audiometria

Orelha Direita



Orelha Esquerda



Aérea

Khz	0,25	0,5	1	2	3	4	6	8
OD db	NDG	15	10	10	15	15	15	10

Khz	0,25	0,5	1	2	3	4	6	8
OE db	NDG	10	10	10	15	15	15	10

Óssea

Khz	0,25	0,5	1	2	3	4	6
OD db	NDG	NDG	NDG	NDG	NDG	NDG	NDG

Khz	0,25	0,5	1	2	3	4	6
OE db	NDG	NDG	NDG	NDG	NDG	NDG	NDG

Médias Tritonais

Khz	0,5	1	2	=	3	4	6	=
OD db	15	10	10	12	15	15	15	15

Khz	0,5	1	2	=	3	4	6	=
OE db	10	10	10	10	15	15	15	15

Laudo Clínico OD

Audição normal

Laudo Clínico OE

Audição normal

Classificações: tipo de perda auditiva (Silman e Silvermam - 1997), grau de perda auditiva média 500khz, 1000khz e 2000khz (Lloyd e Kaplan - 1978) e configuração audiométrica (Silman e Silverman - 1997 - adaptada de Carhart, 1945 e Lloyd e Kaplan, 1978)

Classificações: tipo de perda auditiva (Silman e Silvermam - 1997), grau de perda auditiva média 500khz, 1000khz e 2000khz (Lloyd e Kaplan - 1978) e configuração audiométrica (Silman e Silverman - 1997 - adaptada de Carhart, 1945 e Lloyd e Kaplan, 1978)

Logoaudiometria

S.R.T
OD 15 Db
OE 15 Db

S.D.T

IRF

Palavras Faladas	Acerto OD %	Acerto OE %	Intensidade
Monossilabas 25	100%	100%	OD 50 Db OE 50 Db

Emanuel Sempio
Fonoaudiólogo
Audiologia Clínica e Ocupacional
CRFa 5-5297-8

Emanuel Sempio
Fonoaudiólogo
CRFa 5 - 5297 - 6

Assinatura eletrônica :63C9CCBC7318F38DEF5F1C36CB1B1B79

Para validar a assinatura : <https://sistema.hismet.com.br/validacao.php>

Laio Moura Dos Santos Santana Teixeira

** Assinado por biometria **

Modelo do Audiometro :AVS500 - VIBRASOM

Última Aferição :12/08/2024

Cod.: 526444	Paciente: Laio Moura dos Santos Santana Teixeira	Sexo: Feminino	Idade: 29 (A)
Atendido em: 29/04/2025	Profissional Solicitante: Dr.(a) Rafael Correa da Costa	Cadastro de Pessoas Físicas: CPF: 02281963292	Convênio: Hismet

HEMOGRAMA

Método: Automação VIDACOUNT 860 Material: PLASMA EDTA Coletado em: 29/04/2025 Liberado em: 29/04/2025 11:24

Eritrograma

		Valores de Referência
Hemácias em milhões/ mm ³:	5,22	3,9 a 5,0/mm ³
Hemoglobina em g/dL.....:	14,1	11,5 a 15,5g/dL
Hematócrito em %.....:	44,9	35,0 a 45,0%
Vol. Glob. Média em fl.....:	86,0	80,0 a 96,0fl
Hem. Glob. Média em pg.....:	27,0	26,0 a 34,0pg
C.H. Glob. Média em g/dL.....:	31,4	31,0 a 36,0g/dL
RDW.....:	13,0	11,0 a 15,0%

Leucograma

Leucócitos.....:	4.400/mm³		3.500 a 10.000/mm ³
Neutrófilos.....:	55,3%	2.433/mm³	50 a 70 2000 a 7000
Blastos.....:	0,0%	0/mm³	0 0
Promielocitos.....:	0,0%	0/mm³	0 0
Mielocitos.....:	0,0%	0/mm³	0 0
Metamielocitos.....:	0,0%	0/mm³	0 0
Bastões.....:	0,0%	0/mm³	0 a 6 0 a 600
Segmentados.....:	55,3%	2.433/mm³	50 a 70 2000 a 7000
Eosinófilos.....:	9,9%	436/mm³	2 a 4 80 a 600
Basófilos.....:	0,4%	18/mm³	0 a 2 0 a 200
Linfócitos típicos.....:	25,6%	1.126/mm³	25 a 35 1000 a 3500
Linfócitos atípicos.....:	0,0%	0/mm³	0 0
Monócitos.....:	8,8%	387/mm³	2 a 10 400 a 1000

Plaquetas

Plaquetas.....:	323.000/mm³	150.000 a 450.000/mm ³
VPM.....:	11,6/fl	6,7 a 10,0
Plaquetócrito.....:	0,37%	0,10 a 0,50%
PDW.....:	14,5	15,0 a 17,9%



Assinado Digitalmente


Dra. Julia Cristina da Silva
 Biomédica
 CRBM - 24963

A interpretação de qualquer teste com finalidade diagnóstica ou prognóstica depende de avaliação conjunta dos dados clínicos e da história médica do paciente.

Responsável Técnico: Bruno Bini Napoleão - CRBM 2121

Endereço: Av. General Vale,350, Bandeirantes.
 Telefone:65-99295 3662