



## ATESTADO DE ACUIDADE VISUAL

CNPJ : 37457942000103 Fantasia : TRAEI TRANSFORMADORES ELETRICOS  
Razão Social : TRAEI TRANSFORMADORES ELETRICOS LTDA  
Endereço : RUA N N.º 244 Complemento : QUADRA 17  
Cidade / UF : CUIABÁ / MT CEP : 78098400

### Funcionário

Nome : Billy Dominguez Setor: REFORMA DISTRIBUICAO - BOBINAGEM AT - REFORMA  
CPF : 03433870187 Cargo: AUXILIAR DE PRODUCAO  
RG : / Nascimento: 17/03/1985

### Ficha de Acuidade Visual

#### Longe

Método de avaliação : Escala Optométrica de Snellen

##### SEM CORREÇÃO

OD: 20/10

OE: 20/10

##### COM CORREÇÃO

OD: /

OE: /

#### Perto

Método de avaliação : Tabela de Jaeger

CORREÇÃO : NÃO

RESULTADO OLHO DIREITO : J1

RESULTADO OLHO ESQUERDO : J1

#### Teste Cromático

Visão Cromatica: NORMAL

Usa lente/óculos: Não

Resultado: NORMAL

Cuiabá 2 de maio de 2025

Dr. João Batista de Almeida  
Médico  
CRM-MT 15709

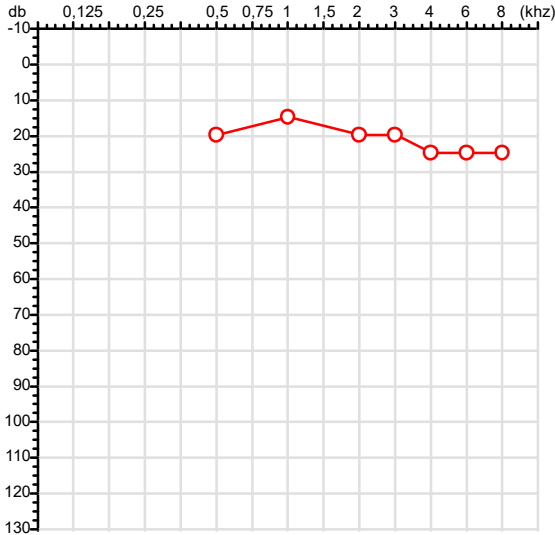
Dr. João Batista de Almeida Junior

CRM-MT 15709

Autenticação Assintatura :E6FEF3080313A0C7A9B5AEF29780DDF1  
Para validar a assinatura : <https://sistema.hismet.com.br/validacao.php>

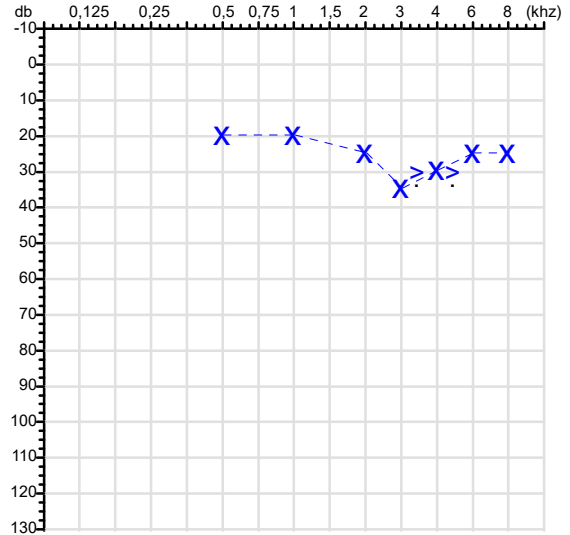
|                            |  |       |
|----------------------------|--|-------|
| CPF :034.338.701-87        | Paciente :BILLY DOMINGUEZ                            | RG :/ |
| CNPJ :37.457.942/0001-03   | Razão :TRAEI TRANSFORMADORES ELETRICOS LTDA          |       |
| Nascimento :17/03/1985     | Idade : 40 anos                                      |       |
| Motivo :Periódico          | Setor :REFORMA DISTRIBUICAO - BOBINAGEM AT - REFORMA |       |
| Reposuo :14h               | Função :AUXILIAR DE PRODUCAO                         |       |
| Data do Exame : 02/05/2025 |  |       |

**Orelha Direita**



**Audiometria**

**Orelha Esquerda**



**Aérea**

| Khz   | 0,25 | 0,5 | 1  | 2  | 3  | 4  | 6  | 8  |
|-------|------|-----|----|----|----|----|----|----|
| OD db | NDG  | 20  | 15 | 20 | 20 | 25 | 25 | 25 |

| Khz   | 0,25 | 0,5 | 1  | 2  | 3  | 4  | 6  | 8  |
|-------|------|-----|----|----|----|----|----|----|
| OE db | NDG  | 20  | 20 | 25 | 35 | 30 | 25 | 25 |

**Ossea**

| Khz   | 0,25 | 0,5 | 1   | 2   | 3   | 4   | 6   |
|-------|------|-----|-----|-----|-----|-----|-----|
| OD db | NDG  | NDG | NDG | NDG | NDG | NDG | NDG |

| Khz   | 0,25 | 0,5 | 1   | 2   | 3  | 4  | 6   |
|-------|------|-----|-----|-----|----|----|-----|
| OE db | NDG  | NDG | NDG | NDG | 30 | 30 | NDG |

**Médias Tritonais**

| Khz   | 0,5 | 1  | 2  | =  | 3  | 4  | 6  | =  |
|-------|-----|----|----|----|----|----|----|----|
| OD db | 20  | 15 | 20 | 18 | 20 | 25 | 25 | 23 |

| Khz   | 0,5 | 1  | 2  | =  | 3  | 4  | 6  | =  |
|-------|-----|----|----|----|----|----|----|----|
| OE db | 20  | 20 | 25 | 22 | 35 | 30 | 25 | 30 |

**Laudo Clínico OD**

Audição normal

**Laudo Clínico OE**

Alteração auditiva neurosensorial com configuração em entalhe

Classificações: tipo de perda auditiva (Silman e Silvermam - 1997), grau de perda auditiva média 500khz, 1000khz e 2000khz (Lloyd e Kaplan - 1978) e configuração audiométrica (Silman e Silverman - 1997 - adaptada de Carhart, 1945 e Lloyd e Kaplan, 1978)

Classificações: tipo de perda auditiva (Silman e Silvermam - 1997), grau de perda auditiva média 500khz, 1000khz e 2000khz (Lloyd e Kaplan - 1978) e configuração audiométrica (Silman e Silverman - 1997 - adaptada de Carhart, 1945 e Lloyd e Kaplan, 1978)

*Emanuel Sempio*  
Fonoaudiólogo  
Audiologia Clínica e Ocupacional  
CRFa 5-5297-8

Emanuel Sempio  
Fonoaudiólogo  
CRFa 5 - 5297 - 8  
Assinatura eletrônica :62C01D144CEA254C2E314EABBA40628B  
Para validar a assinatura : <https://sistema.hismet.com.br/validacao.php>

*Billy Dominguez*  
\*\* Assinado por biometria \*\*

Modelo do Audiometro :AVS500 - VIBRASOM  
Última Aferição :12/08/2024



|                            |  |   |                     |
|----------------------------|--|---|---------------------|
| Cod.:<br>526889            | Paciente:<br><b>Billy Dominguez</b>                        | Sexo:<br>Masculino                                  | Idade:<br>40 (A)    |
| Atendido em:<br>02/05/2025 | Profissional Solicitante:<br>Dr.(a) Rafael Correa da Costa | Cadastro de Pessoas<br>Físicas:<br>CPF: 03433870187 | Convênio:<br>Hismet |

**CHUMBO - URINA****0,8 ug/L**

Método: ESPECTROMETRIA DE MASSAS COM PLASMA INDUTIVAMENTE ACOPLADO - ICP/MS Material: Urina pré-jornada de trabalho Coletado em: 02/05/2025 Liberado em: 06/05/2025 08:29

## Valores de Referência:

\*A NR-7 não estabelece valores de IBE/EE para início de Jornada.

"Metodologia desenvolvida e validada in house seguindo protocolos de validação nacionais e internacionais."

Nota: \*ATENÇÃO PARA NOVOS VALORES DE REFERÊNCIA A PARTIR DE 02/06/202

Resultado transcrito do Laboratório Diagnósticos do Brasil.

## Histórico de Resultados

**0,6 ug/L**  
18/01/2024

**Dra. Julia Cristina da Silva**  
Biomédica  
CRBM - 24963

A interpretação de qualquer teste com finalidade diagnóstica ou prognóstica depende de avaliação conjunta dos dados clínicos e da história médica do paciente.

Responsável Técnico: Bruno Bini Napoleão - CREM 2121

Endereço: Av. General Vale, 350, Bandeirantes.

Telefone: 65-99295 3662

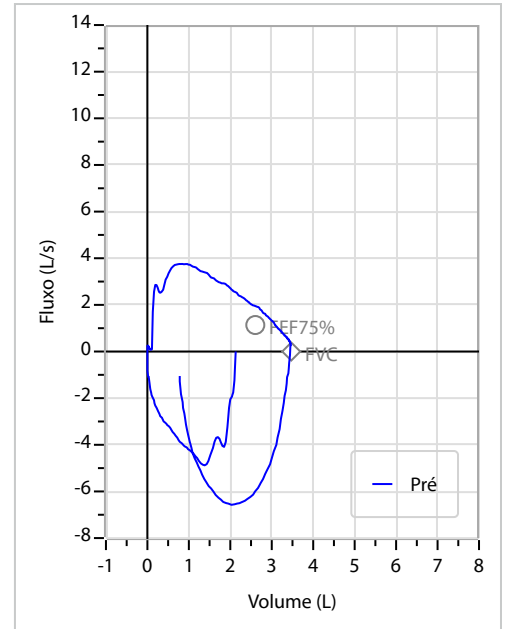
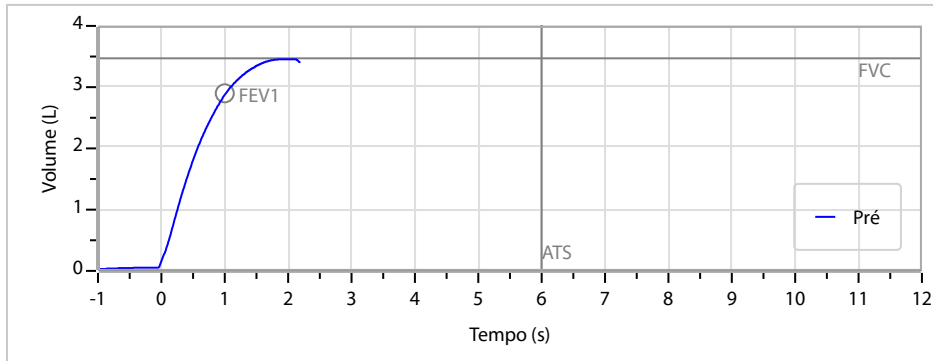
CNES: 3055612



|             |                 |        |            |        |          |             |       |         |                         |                  |             |         |    |
|-------------|-----------------|--------|------------|--------|----------|-------------|-------|---------|-------------------------|------------------|-------------|---------|----|
| Nome        | BILLY DOMINGUEZ |        | ID1        | 736047 | Sexo     | Masculino   | Idade | 40,1    | Peso (kg)               | 80,00            | Altura (cm) | 155,0   |    |
| Agrupamento | --              | D.O.B. | 17/03/1985 | ID2    | --       | BMI (kg/m2) | 33,3  | Fumante | Não                     | Anos de Tabag... | --          | Cig/Dia | -- |
| Técnico     | --              | Médico | --         | --     | Classe 2 | --          | --    | Etnia   | Outros/Não Especificado |                  |             |         |    |

|                                 |                               |                  |                  |
|---------------------------------|-------------------------------|------------------|------------------|
| <b>CAPACIDADE VITAL FORÇADA</b> | Imprimir Resultado dos testes | Definir previsão | Posição do Teste |
|                                 | 08:12                         | GLI              | SENTADO          |

|             | Meas. | Pred        | % Pred | z score |  |
|-------------|-------|-------------|--------|---------|--|
| FVC         | L     | <b>3,47</b> | 3,47   | 100     |  |
| FEV1        | L     | <b>2,86</b> | 2,90   | 99      |  |
| FEV1/FVC%   | %     | <b>82,5</b> | 83,4   | 99      |  |
| FEV1/Vcmax% | %     | <b>82,5</b> | 83,4   | 99      |  |



### Interpretação

O indivíduo tem uma relação FEV1/FVC% de 82,5% e um valor FVC de 3,47 L que estão dentro dos limites normais. Os resultados do teste indicam uma ESPIROMETRIA NORMAL

Assinatura: \_\_\_\_\_

|                            |  |  |                     |
|----------------------------|--|--|---------------------|
| Cod.:<br>526889            | Paciente:<br><b>Billy Dominguez</b>                        | Sexo:<br>Masculino                               | Idade:<br>40 (A)    |
| Atendido em:<br>02/05/2025 | Profissional Solicitante:<br>Dr.(a) Rafael Correa da Costa | Cadastro de Pessoas Físicas:<br>CPF: 03433870187 | Convênio:<br>Hismet |

## HEMOGRAMA

Método: Automação VIDACOUNT 860 Material: PLASMA EDTA Coletado em: 02/05/2025 Liberado em: 02/05/2025 11:24

### Eritrograma

|   |             | Valores de Referência       |
|---|-------------|-----------------------------|
| Hemácias em milhões/ mm <sup>3</sup> .....: | <b>5,37</b> | 4,30 a 5,70/mm <sup>3</sup> |
| Hemoglobina em g/dL.....:                   | <b>16,5</b> | 13,5 a 17,5g/dL             |
| Hematócrito em %.....:                      | <b>49,5</b> | 39,0 a 50,0%                |
| Vol. Glob. Média em fl.....:                | <b>92,2</b> | 80,0 a 95,0fl               |
| Hem. Glob. Média em pg.....:                | <b>30,7</b> | 26,0 a 34,0pg               |
| C.H. Glob. Média em g/dL.....:              | <b>33,3</b> | 31,0 a 36,0g/dL             |
| RDW.....:                                   | <b>13,1</b> | 11,0 a 15,0%                |

### Leucograma

|                           |                             |                             |                                |
|---------------------------|-----------------------------|-----------------------------|--------------------------------|
| Leucócitos.....:          | <b>6.990/mm<sup>3</sup></b> |                             | 3.500 a 10.000/mm <sup>3</sup> |
| Neutrófilos.....:         | <b>58,4%</b>                | <b>4.082/mm<sup>3</sup></b> | 50 a 70<br>2000 a 7000         |
| Blastos.....:             | <b>0,0%</b>                 | <b>0/mm<sup>3</sup></b>     | 0<br>0                         |
| Promielocitos.....:       | <b>0,0%</b>                 | <b>0/mm<sup>3</sup></b>     | 0<br>0                         |
| Mielocitos.....:          | <b>0,0%</b>                 | <b>0/mm<sup>3</sup></b>     | 0<br>0                         |
| Metamielocitos.....:      | <b>0,0%</b>                 | <b>0/mm<sup>3</sup></b>     | 0<br>0                         |
| Bastões.....:             | <b>0,0%</b>                 | <b>0/mm<sup>3</sup></b>     | 0 a 6<br>0 a 600               |
| Segmentados.....:         | <b>58,4%</b>                | <b>4.082/mm<sup>3</sup></b> | 50 a 70<br>2000 a 7000         |
| Eosinófilos.....:         | <b>2,7%</b>                 | <b>189/mm<sup>3</sup></b>   | 2 a 4<br>80 a 600              |
| Basófilos.....:           | <b>0,4%</b>                 | <b>28/mm<sup>3</sup></b>    | 0 a 2<br>0 a 200               |
| Linfócitos típicos.....:  | <b>35,8%</b>                | <b>2.502/mm<sup>3</sup></b> | 25 a 35<br>1000 a 3500         |
| Linfócitos atípicos.....: | <b>0,0%</b>                 | <b>0/mm<sup>3</sup></b>     | 0<br>0                         |
| Monócitos.....:           | <b>2,7%</b>                 | <b>189/mm<sup>3</sup></b>   | 2 a 10<br>400 a 1000           |

### Plaquetas

|                     |                               |                                   |
|---------------------|-------------------------------|-----------------------------------|
| Plaquetas.....:     | <b>200.000/mm<sup>3</sup></b> | 150.000 a 450.000/mm <sup>3</sup> |
| VPM.....:           | <b>10,9/fl</b>                | 6,7 a 10,0fl                      |
| Plaquetócrito.....: | <b>0,219%</b>                 | 0,10 a 0,50%                      |
| PDW.....:           | <b>14,8</b>                   | 15,0 a 17,9%                      |



Assinado Digitalmente

  
Dra. Julia Cristina da Silva  
Biomédica  
CRBM - 24963

A interpretação de qualquer teste com finalidade diagnóstica ou prognóstica depende de avaliação conjunta dos dados clínicos e da história médica do paciente.

Responsável Técnico: Bruno Bini Napoleão - CRBM 2121

Endereço: Av. General Vale,350, Bandeirantes.  
Telefone:65-99295 3662

Protocolo:2505020817499

Data:02/05/2025

Paciente:BILLY DOMINGUEZ


Nasc.:17/03/1985 RG :-

CPF:03433870187

Exame :RX COLUNA LOMBO SACRA AP / PERFIL

### Resultado

CORPOS VERTEBRAIS VISUALIZADOS COM MORFOLOGIA E TEXTURA HABITUAIS.  
APÓFISES ESPINHOSAS, TRANSVERSAS E PEDÍCULOS SEM ANORMALIDADES.  
TRANSIÇÃO LOMBOSSACRA DE ASPECTO NORMAL.  
ESPAÇOS DISCAIS DENTRO DOS LIMITES DA NORMALIDADE.  
AUSÊNCIA DE ASSIMETRIAS EVIDENTES OU ESCOLIOSE DA COLUNA.  
OSTEOFITOS MARGINAIS INCIPIENTES EM CORPOS VERTEBRAIS.  
LINHA DE PESO PROJETADO ANTERIOR A BASE DO SACRO.



---

Dr. Leandro M. Colmanetti

Médico Radiologista CRM 5995 MT RQE 4585 MT

v1.0 Chave:<http://sistema.imaggi.com.br/validar.php?chave=159420878895324506507647620642>



Protocolo:2505020856139

Data:02/05/2025

Paciente:BILLY DOMINGUEZ

Nasc.:17/03/1985 RG :-

CPF:03433870187

Exame :RX TORAX PA

### Resultado

OSSOS COM MORFOLOGIA E TEXTURA NORMAIS.  
MEDIASTINO CENTRADO E SEM MASSAS VISÍVEIS NA SUA TOPOGRAFIA.  
HILOS E TRAMA VASCULAR PULMONAR DE ASPECTO HABITUAL.  
CAMPOS PLEUROPULMONARES COM TRANSPARÊNCIA SATISFATÓRIA.  
CÚPULAS DIAFRAGMÁTICAS DE CONTORNOS NÍTIDOS E SEIOS COSTOFRÊNICOS LIVRES.  
ÁREA CARDÍACA NOS LIMITES DA NORMALIDADE.



---

Dr. Leandro M. Colmanetti

Médico Radiologista CRM 5995 MT RQE 4585 MT

v1.0 Chave:<http://sistema.imaggi.com.br/validar.php?chave=872403013466367321129751596931>

