



ATESTADO DE ACUIDADE VISUAL

CNPJ : 37457942000103 Fantasia : TRAEI TRANSFORMADORES ELETRICOS
Razão Social : TRAEI TRANSFORMADORES ELETRICOS LTDA
Endereço : RUA N N.º 244 Complemento : QUADRA 17
Cidade / UF : CUIABÁ / MT CEP : 78098400

Funcionário

Nome : Eduardo Pedreira de Jesus Silva Setor: DISTRIBUICAO - PINTURA - DISTRIBUICAO
CPF : 06175639189 Cargo: AUXILIAR DE PRODUCAO
RG : / Nascimento: 29/01/1997

Ficha de Acuidade Visual

Longe

Método de avaliação : Escala Optométrica de Snellen

SEM CORREÇÃO

OD: 20/13

OE: 20/10

COM CORREÇÃO

OD: /

OE: /

Perto

Método de avaliação : Tabela de Jaeger

CORREÇÃO : NÃO

RESULTADO OLHO DIREITO : J1

RESULTADO OLHO ESQUERDO : J1

Teste Cromático

Visão Cromatica: NORMAL

Usa lente/óculos: Não

Resultado: NORMAL

Cuiabá 5 de maio de 2025

Dr. João Batista de Almeida
Médico
CRM-MT 15709

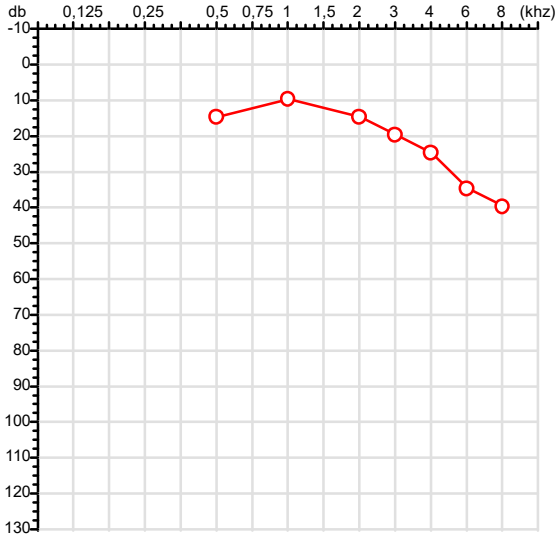
Dr. João Batista de Almeida Junior

CRM-MT 15709

Autenticação Assinatura :0A4761C06BEC520D1F31EFFC51D7426F
Para validar a assinatura : <https://sistema.hismet.com.br/validacao.php>

CPF :061.756.391-89	Paciente :Eduardo Pedreira de Jesus Silva	RG :/
CNPJ :37.457.942/0001-03	Razão :TRAEI TRANSFORMADORES ELETRICOS LTDA	
Nascimento :29/01/1997	Idade : 28 anos	
Motivo :Periódico	Setor :DISTRIBUICAO - PINTURA - DISTRIBUICAO	
Reposo :14h	Função :AUXILIAR DE PRODUCAO	
Data do Exame : 05/05/2025		

Orelha Direita



Aérea

Khz	0,25	0,5	1	2	3	4	6	8
OD db	NDG	15	10	15	20	25	35	40

Ossea

Khz	0,25	0,5	1	2	3	4	6
OD db	NDG	NDG	NDG	NDG	NDG	NDG	NDG

Médias Tritonais

Khz	0,5	1	2	=	3	4	6	=
OD db	15	10	15	13	20	25	35	27

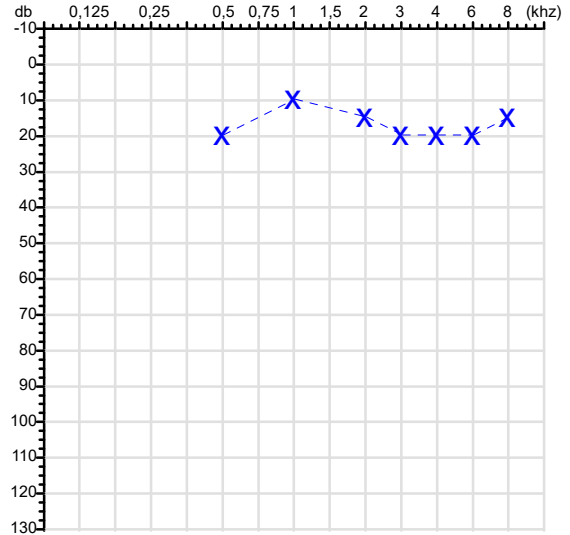
Laudo Clínico OD

Alteração auditiva com configuração descendente leve

Classificações: tipo de perda auditiva (Silman e Silvermam - 1997), grau de perda auditiva média 500khz, 1000khz e 2000khz (Lloyd e Kaplan - 1978) e configuração audiométrica (Silman e Silverman - 1997 - adaptada de Carhart, 1945 e Lloyd e Kaplan, 1978)

Audiometria

Orelha Esquerda



Khz	0,25	0,5	1	2	3	4	6	8
OE db	NDG	20	10	15	20	20	20	15

Khz	0,25	0,5	1	2	3	4	6
OE db	NDG	NDG	NDG	NDG	NDG	NDG	NDG

Khz	0,5	1	2	=	3	4	6	=
OE db	20	10	15	15	20	20	20	20

Laudo Clínico OE

Audição normal

Classificações: tipo de perda auditiva (Silman e Silvermam - 1997), grau de perda auditiva média 500khz, 1000khz e 2000khz (Lloyd e Kaplan - 1978) e configuração audiométrica (Silman e Silverman - 1997 - adaptada de Carhart, 1945 e Lloyd e Kaplan, 1978)

Emanuel Sempio
Fonoaudiólogo
Audiologia Clínica e Ocupacional
CRFa 5-5297-8

Emanuel Sempio
Fonoaudiólogo
CRFa 5 - 5297 - 8

Assinatura eletrônica :D5E79D468C837D71314668AEB13AE488

Para validar a assinatura : <https://sistema.hismet.com.br/validacao.php>

Eduardo Pedreira de Jesus Silva

** Assinado por biometria **

Modelo do Audiometro :AVS500 - VIBRASOM

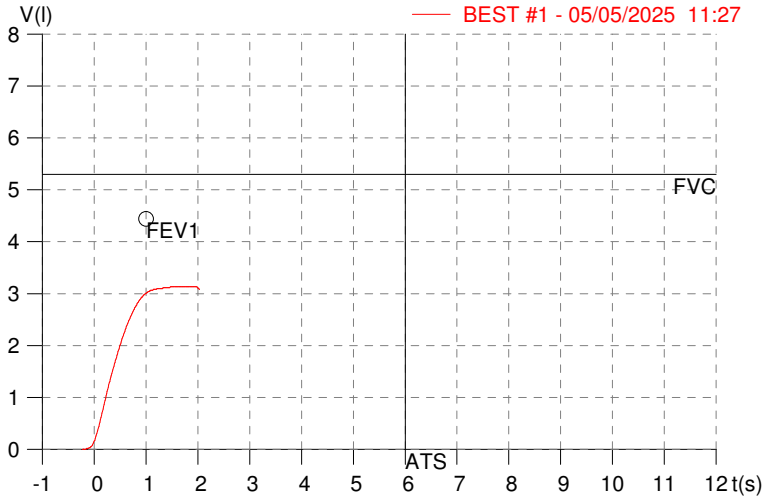
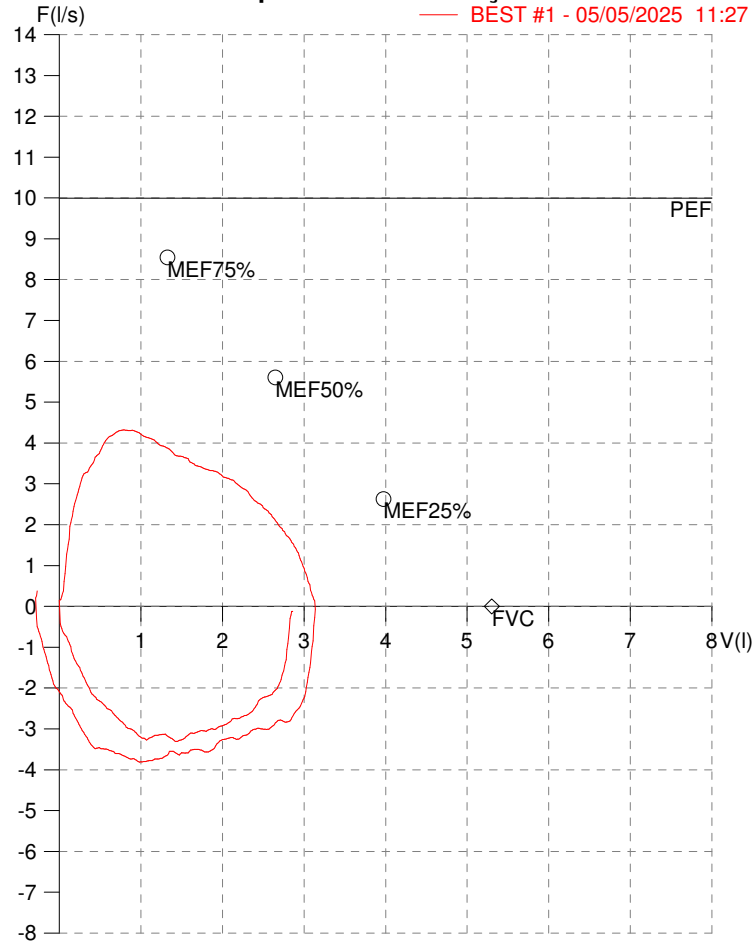
Última Aferição :12/08/2024

HISMET - MEDICINA DO TRABALHO
AV. GENERAL MELLO, 227. POÇÃO. CUIABÁ MT
Tel. (65)3321-7051

ID: 736692
Primeiro Nome: EDUARDO PEDREIRA
Sobrenome: SILVA
Data: 05/05/2025

Data de nascimento: 29/01/1997
Sexo: Macho
Peso (kg): 70.0
Altura (cm): 180.0

Capacidade Vital Forçada



Parâmetro	UM	Descrição	Prev.	BEST#1	% Prev.
Best FVC	l(btps)	Melhor Capacidade Vital Forçada	5.30	3.15	59.5
FVC	l(btps)	Capacidade Vital Forçada	5.30	3.15	59.5
FEV1	l(btps)	Volume Exp Forçada em 1 seg	4.44	3.01	67.9
PEF	l/sec	Pico de Fluxo expiratório	10.00	4.32	43.2
PIF	l/sec	Pico de Fluxo Inspiratório		3.81	
FEV1/FVC%	%	FEV1 em % da FVC	82.2	95.7	116.4
FEF25-75%	l/sec	Fluxo expiratório médio forçado	4.99	3.53	70.7
MEF75%	l/sec	Fluxo Exp Máx @ 25% FVC	8.55	4.32	50.6
MEF50%	l/sec	Fluxo Exp Máx @ 50% FVC	5.60	3.62	64.6
MEF25%	l/sec	Fluxo Exp Máx @ 75% FVC	2.63	2.66	101.3
FET100%	sec	Tempo de Expiração forçada		1.5	
PEFr	l/min	Pico de Fluxo expiratório (l/min)	599.9	259.3	43.2

Diagnóstico:
Anormalidade Moderado

Impresso 05/05/2025

Cod.: 527226	Paciente: Eduardo Pedreira de Jesus Silva	Sexo: Masculino	Idade: 28 (A)
Atendido em: 05/05/2025	Profissional Solicitante: Dr.(a) Rafael Correa da Costa	Cadastro de Pessoas Físicas: CPF: 06175639189	Convênio: Hismet

HEMOGRAMA

Método: Automação VIDACOUNT 860 Material: PLASMA EDTA Coletado em: 05/05/2025 Liberado em: 05/05/2025 17:35

Eritrograma

		Valores de Referência
Hemácias em milhões/ mm ³:	5,01	4,30 a 5,70/mm ³
Hemoglobina em g/dL.....:	14,5	13,5 a 17,5g/dL
Hematócrito em %.....:	45,3	39,0 a 50,0%
Vol. Glob. Média em fl.....:	90,4	80,0 a 95,0fl
Hem. Glob. Média em pg.....:	28,9	26,0 a 34,0pg
C.H. Glob. Média em g/dL.....:	32,0	31,0 a 36,0g/dL
RDW.....:	12,8	11,0 a 15,0%

Leucograma

Leucócitos.....:	7.280/mm³		3.500 a 10.000/mm ³
Neutrófilos.....:	68,4%	4.980/mm³	50 a 70 2000 a 7000
Blastos.....:	0,0%	0/mm³	0 0
Promielocitos.....:	0,0%	0/mm³	0 0
Mielocitos.....:	0,0%	0/mm³	0 0
Metamielocitos.....:	0,0%	0/mm³	0 0
Bastões.....:	0,0%	0/mm³	0 a 6 0 a 600
Segmentados.....:	68,4%	4.980/mm³	50 a 70 2000 a 7000
Eosinófilos.....:	0,5%	36/mm³	2 a 4 80 a 600
Basófilos.....:	0,3%	22/mm³	0 a 2 0 a 200
Linfócitos típicos.....:	23,9%	1.740/mm³	25 a 35 1000 a 3500
Linfócitos atípicos.....:	0,0%	0/mm³	0 0
Monócitos.....:	6,9%	502/mm³	2 a 10 400 a 1000

Plaquetas

Plaquetas.....:	171.000/mm³	150.000 a 450.000/mm ³
VPM.....:	11,7/fl	6,7 a 10,0fl
Plaquetócrito.....:	0,200%	0,10 a 0,50%
PDW.....:	16,7	15,0 a 17,9%



Assinado Digitalmente


Dra. Julia Cristina da Silva
Biomédica
CRBM - 24963

A interpretação de qualquer teste com finalidade diagnóstica ou prognóstica depende de avaliação conjunta dos dados clínicos e da história médica do paciente.

Responsável Técnico: Bruno Bini Napoleão - CRBM 2121

Endereço: Av. General Vale,350, Bandeirantes.
Telefone:65-99295 3662