

Cod.: 527352	Paciente: Jucimario da Silva Brito	Sexo: Masculino	Idade: 54 (A)
Atendido em: 06/05/2025	Profissional Solicitante: Dr.(a) Rafael Correa da Costa	Cadastro de Pessoas Físicas: CPF: 53492978134	Convênio: Hismet

GLICOSE EM JEJUM

100 mg/dL

Método: Enzimático Colorimétrico Material: Soro Coletado em: 06/05/2025 Liberado em: 06/05/2025 11:15

Valores de Referência:

70 a 99 mg/dL



Assinado Digitalmente



Dra. Julia Cristina da Silva
Biomédica
CRBM - 24963

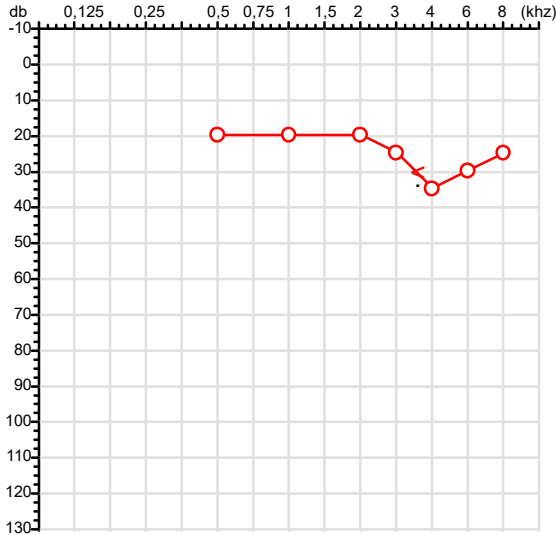
A interpretação de qualquer teste com finalidade diagnóstica ou prognóstica depende de avaliação conjunta dos dados clínicos e da história médica do paciente.

Responsável Técnico: Bruno Bini Napoleão - CRBM 2121

Endereço: Av. General Vale, 350, Bandeirantes.
Telefone: 65-99295 3662

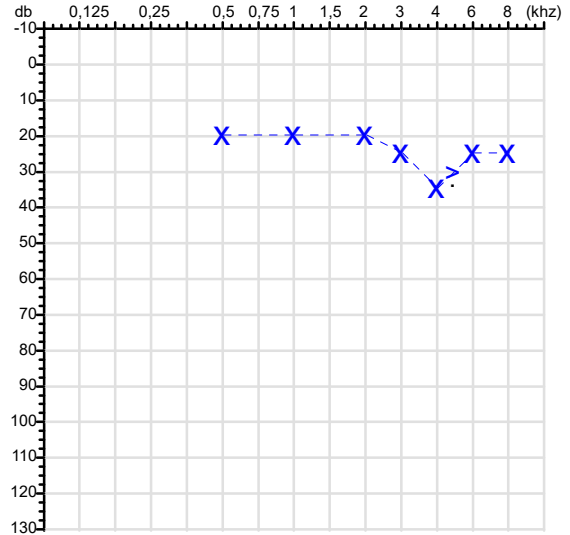
CPF :534.929.781-34	Paciente :Jucimario da Silva Brito	RG :53792978134/SSP MT
CNPJ :52.386.767/0001-02	Razão :CASAGI PRESTADORA DE SERVICOS LTDA	
Nascimento :25/07/1970	Idade : 54 anos	
Motivo :Admissional	Setor :GERAL	
Reposo :14h	Função :AUXILIAR DE PRODUCAO	
Data do Exame : 06/05/2025		

Orelha Direita



Audiometria

Orelha Esquerda



Aérea

Khz	0,25	0,5	1	2	3	4	6	8
OD db	NDG	20	20	20	25	35	30	25

Khz	0,25	0,5	1	2	3	4	6	8
OE db	NDG	20	20	20	25	35	25	25

Ossea

Khz	0,25	0,5	1	2	3	4	6
OD db	NDG	NDG	NDG	NDG	NDG	30	NDG

Khz	0,25	0,5	1	2	3	4	6
OE db	NDG	NDG	NDG	NDG	NDG	30	NDG

Médias Tritonais

Khz	0,5	1	2	=	3	4	6	=
OD db	20	20	20	20	25	35	30	30

Khz	0,5	1	2	=	3	4	6	=
OE db	20	20	20	20	25	35	25	28

Laudo Clínico OD

Alteração auditiva neurossensorial com configuração em entalhe

Laudo Clínico OE

Alteração auditiva neurossensorial com configuração em entalhe

Classificações: tipo de perda auditiva (Silman e Silvermam - 1997), grau de perda auditiva média 500khz, 1000khz e 2000khz (Lloyd e Kaplan - 1978) e configuração audiométrica (Silman e Silverman - 1997 - adaptada de Carhart, 1945 e Lloyd e Kaplan, 1978)

Classificações: tipo de perda auditiva (Silman e Silvermam - 1997), grau de perda auditiva média 500khz, 1000khz e 2000khz (Lloyd e Kaplan - 1978) e configuração audiométrica (Silman e Silverman - 1997 - adaptada de Carhart, 1945 e Lloyd e Kaplan, 1978)

Emanuel Sempio
 Fonoaudiólogo
 Audiologia Clínica e Ocupacional
 CRFa 5-5297-8

Emanuel Sempio
 Fonoaudiólogo
 CRFa 5 - 5297 - 8

Assinatura eletrônica :C6EA2BBCE866A6B845AE6CCBB49445E2
 Para validar a assinatura : <https://sistema.hismet.com.br/validacao.php>

Jucimario da Silva Brito

** Assinado por biometria **

Modelo do Audiometro :AVS500 - VIBRASOM
 Última Aferição :12/08/2024



ATESTADO DE ACUIDADE VISUAL

CNPJ : 52386767000102 Fantasia : CASAGI PRESTADORA DE SERVICOS
Razão Social : CASAGI PRESTADORA DE SERVICOS LTDA
Endereço : RODOVIA PALMIRO PAES DE N.º 38 Complemento : QUADRA2-A LOTE 1-B SALA 2
Cidade / UF : CUIABÁ / MT RAPPÓS DESDOBRADO LOTEAMENTO PA
CEP : 78095115

Funcionário

Nome : Jucimario da Silva Brito Setor: GERAL
CPF : 53492978134 Cargo: AUXILIAR DE PRODUCAO
RG : 53792978134 / SSP MT Nascimento: 25/07/1970

Ficha de Acuidade Visual

Longe

Método de avaliação : Escala Optométrica de Snellen

SEM CORREÇÃO

OD: 20/25

OE: 20/15

COM CORREÇÃO

OD: 20/10

OE: 20/13

Perto

Método de avaliação : Tabela de Jaeger

CORREÇÃO : NÃO

RESULTADO OLHO DIREITO : J1

RESULTADO OLHO ESQUERDO : J1

Teste Cromático

Visão Cromatica: NORMAL

Usa lente/óculos: Sim

Resultado: NORMAL

Cuiabá 6 de maio de 2025

Dr. João Batista de Almeida
Médico
CRM-MT 15709

Dr. João Batista de Almeida Junior

CRM-MT 15709

Autenticação Assintatura :9AFC79A32B0AFDE25606636E8045BE6F
Para validar a assinatura : <https://sistema.hismet.com.br/validacao.php>

Protocolo:2505060925449

Data:06/05/2025

Paciente:JUCIMARIO DA SILVA BRITO

Nasc.:25/07/1970 RG :53792978134-SSP MT

CPF:53492978134

Exame :RX COLUNA LOMBO SACRA AP / PERFIL

Resultado

CORPOS VERTEBRAIS VISUALIZADOS COM MORFOLOGIA E TEXTURA HABITUAIS.
APÓFISES ESPINHOSAS, TRANSVERSAS E PEDÍCULOS SEM ANORMALIDADES.
TRANSIÇÃO LOMBOSSACRA DE ASPECTO NORMAL.
ESPAÇOS DISCAIS DENTRO DOS LIMITES DA NORMALIDADE.
AUSÊNCIA DE ASSIMETRIAS EVIDENTES OU ESCOLIOSE DA COLUNA.
OSTEOFITOS MARGINAIS INCIPIENTES EM CORPOS VERTEBRAIS.
LINHA DE PESO PROJETADO ANTERIOR A BASE DO SACRO.
ALTERAÇÕES DEGENERATIVAS DAS INTERAPOFISÁRIAS EM L5-S1.



Dr. Leandro M. Colmanetti

Médico Radiologista CRM 5995 MT RQE 4585 MT

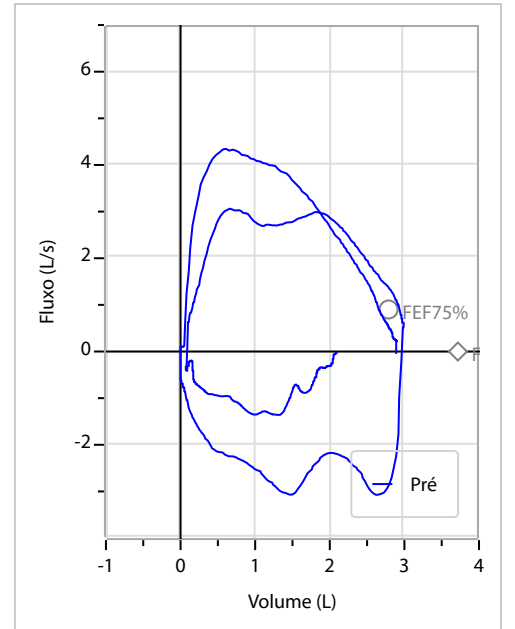
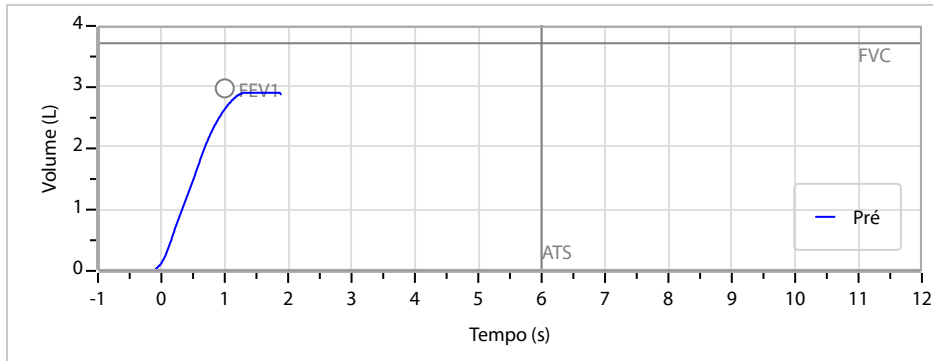
v1.0 Chave:<http://sistema.imaggi.com.br/validar.php?chave=240604395158014102247583139072>



Nome	JUCIMARIO DA SILVA BRITO		ID1	736880	Sexo	Masculino	Idade	54,7	Peso (kg)	68,00	Altura (cm)	165,0
Agrupamento	--	D.O.B.	25/07/1970	--	BMI (kg/m2)	25,0	Fumante	Sim	Anos de Tabag...	30	Cig/Dia	10
Técnico	--	Médico	--	--	Classe 2	--	Etnia	--	Outros/Não Especificado			

CAPACIDADE VITAL FORÇADA	Imprimir Resultado dos testes	Definir previsão	Posição do Teste
	08:33	GLI	SENTADO

	Meas.	Pred	% Pred	z score
FVC	L 2,93	3,72	79	
FEV1	L 2,63	2,98	88	
FEV1/FVC%	% 89,9	80,1	112	
FEV1/Vcmax%	% 89,9	80,1	112	



Interpretação

O indivíduo tem uma relação FEV1/FVC% de 89,9% e um valor FVC de 2,93 L que estão dentro dos limites normais. Os resultados do teste indicam uma **ESPIROMETRIA NORMAL**

Assinatura: _____