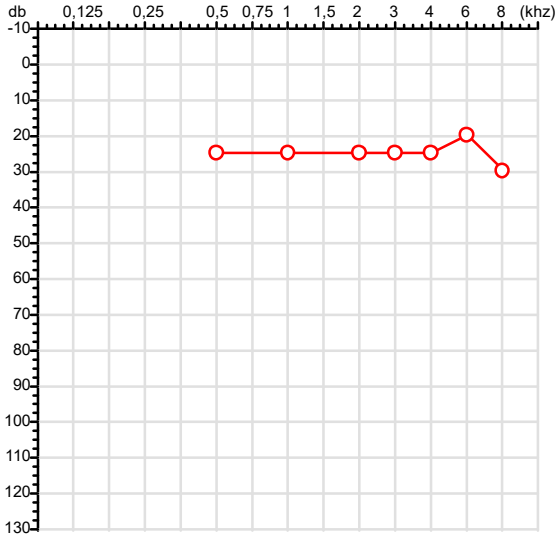


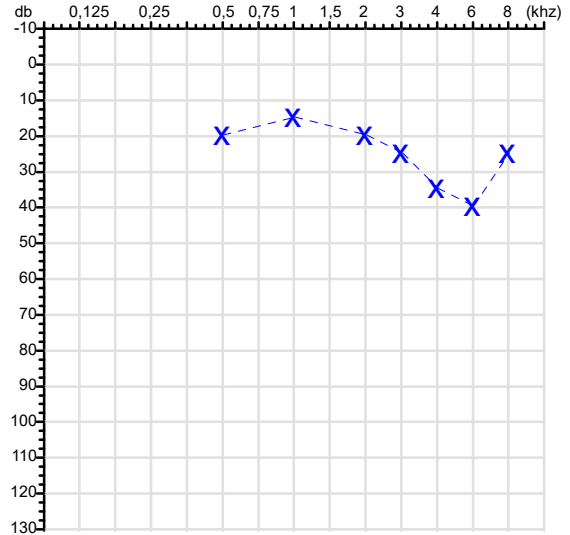
CPF :920.870.781-49	Paciente :Alcides Jose da Silva Filho	RG :12629979/SESP MT
CNPJ :04.352.277/0002-15	Razão :CARNES BOI BRANCO LTDA	
Nascimento :09/03/1976	Idade : 49 anos	
Motivo :Periódico	Setor :ABATE	
Reposuo :14h	Função :OPERADOR INDUSTRIAL IV	
Data do Exame : 07/05/2025		

Orelha Direita



Audiometria

Orelha Esquerda



Aérea

Khz	0,25	0,5	1	2	3	4	6	8
OD db	NDG	25	25	25	25	25	20	30

Khz	0,25	0,5	1	2	3	4	6	8
OE db	NDG	20	15	20	25	35	40	25

Óssea

Khz	0,25	0,5	1	2	3	4	6
OD db	NDG	NDG	NDG	NDG	NDG	NDG	NDG

Khz	0,25	0,5	1	2	3	4	6
OE db	NDG	NDG	NDG	NDG	NDG	NDG	NDG

Médias Tritonais

Khz	0,5	1	2	=	3	4	6	=
OD db	25	25	25	25	25	25	20	23

Khz	0,5	1	2	=	3	4	6	=
OE db	20	15	20	18	25	35	40	33

Laudo Clínico OD

Alteração auditiva

Laudo Clínico OE

Alteração auditiva

Classificações: tipo de perda auditiva (Silman e Silvermam - 1997), grau de perda auditiva média 500khz, 1000khz e 2000khz (Lloyd e Kaplan - 1978) e configuração audiométrica (Silman e Silverman - 1997 - adaptada de Carhart, 1945 e Lloyd e Kaplan, 1978)

Classificações: tipo de perda auditiva (Silman e Silvermam - 1997), grau de perda auditiva média 500khz, 1000khz e 2000khz (Lloyd e Kaplan - 1978) e configuração audiométrica (Silman e Silverman - 1997 - adaptada de Carhart, 1945 e Lloyd e Kaplan, 1978)

Gabriel H A de Vargas
 Médico
 CRM-MT 14169

Dr. Gabriel Henrique Angelo de Vargas
 CRM-MT 14169
 NIS : 271.13887.39-8

Assinatura eletrônica :7915481745BD54B655F3D952623DAA38
 Para validar a assinatura : <https://sistema.hismet.com.br/validacao.php>

Alcides Jose da Silva Filho
 ** Assinado por biometria **

Modelo do Audiometro :AS-60 - AUDITEC
 Última Aferição :12/08/2024

Cod.: 527564	Paciente: Alcides Jose da Silva Filho	Sexo: Feminino	Idade: 49 (A)
Atendido em: 07/05/2025	Profissional Solicitante: Dr.(a) Rafael Correa da Costa	Cadastro de Pessoas Físicas: CPF: 92087078149	Convênio: Hismet

PARASITOLÓGICO DE FEZES - EPF

Material: Fezes Coletado em: 07/05/2025 Método: Faust-Hoffmann, Pons e Janer

HELMINTOS: Amostra negativa

PROTOZOÁRIOS: Amostra negativa

Valores de Referência:
Negativo

Histórico de Resultados

	09/05/2023	08/05/2024
HELMINTOS	Amostra negativa	Amostra negativa
PROTOZOÁRIOS	Amostra negativa	Amostra negativa



Assinado Digitalmente



Dr. Bruno Bini Napoleão
Biomédico
CRBM - 2121

A interpretação de qualquer teste com finalidade diagnóstica ou prognóstica depende de avaliação conjunta dos dados clínicos e da história médica do paciente.

Responsável Técnico: Bruno Bini Napoleão - CRBM 2121

Endereço: Av. General Vale, 350, Bandeirantes.
Telefone: 65-99295 3662

Cod.: 527564	Paciente: Alcides Jose da Silva Filho	Sexo: Feminino	Idade: 49 (A)
Atendido em: 07/05/2025	Profissional Solicitante: Dr.(a) Rafael Correa da Costa	Cadastro de Pessoas Físicas: CPF: 92087078149	Convênio: Hismet

GLICOSE EM JEJUM

82 mg/dL

Método: Enzimático Colorimétrico Material: Soro Coletado em: 07/05/2025 Liberado em: 07/05/2025 17:30

Valores de Referência:

70 a 99 mg/dL


Histórico de Resultados

81 mg/dL
09/05/2023

85 mg/dL
08/05/2024



Assinado Digitalmente



Dra. Julia Cristina da Silva
Biomédica
CRBM - 24963

A interpretação de qualquer teste com finalidade diagnóstica ou prognóstica depende de avaliação conjunta dos dados clínicos e da história médica do paciente.

Responsável Técnico: Bruno Bini Napoleão - CRBM 2121

Endereço: Av. General Vale,350, Bandeirantes.
Telefone:65-99295 3662

Cod.: 527564	Paciente: Alcides Jose da Silva Filho	Sexo: Feminino	Idade: 49 (A)
Atendido em: 07/05/2025	Profissional Solicitante: Dr.(a) Rafael Correa da Costa	Cadastro de Pessoas Físicas: CPF: 92087078149	Convênio: Hismet

HEMOGRAMA

Método: Automação VIDACOUNT 860 Material: PLASMA EDTA Coletado em: 07/05/2025 Liberado em: 07/05/2025 16:13

Eritrograma

		Valores de Referência
Hemácias em milhões/ mm ³:	5,05	3,9 a 5,0/mm ³
Hemoglobina em g/dL.....:	15,1	11,5 a 15,5g/dL
Hematócrito em %.....:	45,3	35,0 a 45,0%
Vol. Glob. Média em fl.....:	89,7	80,0 a 96,0fl
Hem. Glob. Média em pg.....:	29,9	26,0 a 34,0pg
C.H. Glob. Média em g/dL.....:	33,3	31,0 a 36,0g/dL
RDW.....:	12,2	11,0 a 15,0%

Leucograma

Leucócitos.....:	4.940/mm³		3.500 a 10.000/mm ³
Neutrófilos.....:	56,3%	2.781/mm³	50 a 70 2000 a 7000
Blastos.....:	0,0%	0/mm³	0 0
Promielocitos.....:	0,0%	0/mm³	0 0
Mielocitos.....:	0,0%	0/mm³	0 0
Metamielocitos.....:	0,0%	0/mm³	0 0
Bastões.....:	0,0%	0/mm³	0 a 6 0 a 600
Segmentados.....:	56,3%	2.781/mm³	50 a 70 2000 a 7000
Eosinófilos.....:	1,4%	69/mm³	2 a 4 80 a 600
Basófilos.....:	1,1%	54/mm³	0 a 2 0 a 200
Linfócitos típicos.....:	36,8%	1.818/mm³	25 a 35 1000 a 3500
Linfócitos atípicos.....:	0,0%	0/mm³	0 0
Monócitos.....:	4,4%	217/mm³	2 a 10 400 a 1000

Plaquetas

Plaquetas.....:	207.000/mm³	150.000 a 450.000/mm ³
VPM.....:	12,2/fl	6,7 a 10,0
Plaquetócrito.....:	0,25%	0,10 a 0,50%
PDW.....:	17,0	15,0 a 17,9%



Assinado Digitalmente


Dra. Julia Cristina da Silva
Biomédica
CRBM - 24963

A interpretação de qualquer teste com finalidade diagnóstica ou prognóstica depende de avaliação conjunta dos dados clínicos e da história médica do paciente.

Responsável Técnico: Bruno Bini Napoleão - CRBM 2121

Endereço: Av. General Vale,350, Bandeirantes.
Telefone:65-99295 3662