



## ATESTADO DE ACUIDADE VISUAL

CNPJ : 39904147000141 Fantasia : CONSORCIO JOTA ELE / MBM  
Razão Social : CONSORCIO JOTA ELE / MBM  
Endereço : AV SAO SEBASTIAO N.º 3567 Complemento : QUARTEL COWORKING  
Cidade / UF : CUIABÁ / MT CEP : 78045000

### Funcionário

Nome : Alexsandro Militao Dos Santos Setor: OPERACIONAL - SOLDA  
CPF : 05211430557 Cargo: CALDEIREIRO II  
RG : / Nascimento: 31/07/1987

### Ficha de Acuidade Visual

#### Longe

Método de avaliação : Escala Optométrica de Snellen

##### SEM CORREÇÃO

OD: 20/10

OE: 20/13

##### COM CORREÇÃO

OD: /

OE: /

#### Perto

Método de avaliação : Tabela de Jaeger

CORREÇÃO : NÃO

RESULTADO OLHO DIREITO : J1

RESULTADO OLHO ESQUERDO : J1

#### Teste Cromático

Visão Cromatica: NORMAL

Usa lente/óculos: Não

Resultado: NORMAL

Cuiabá 7 de maio de 2025

Dr. João Batista de Almeida  
Médico  
CRM-MT 15709

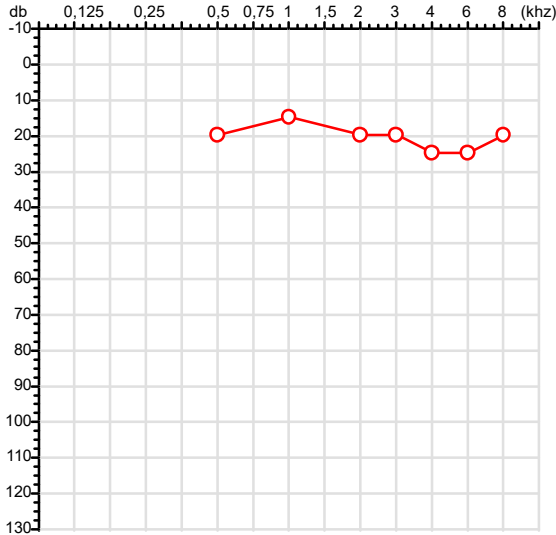
Dr. João Batista de Almeida Junior

CRM-MT 15709

Autenticação Assinatura : AB7E85006AAEF202D796C4B5394B25F5  
Para validar a assinatura : <https://sistema.hismet.com.br/validacao.php>

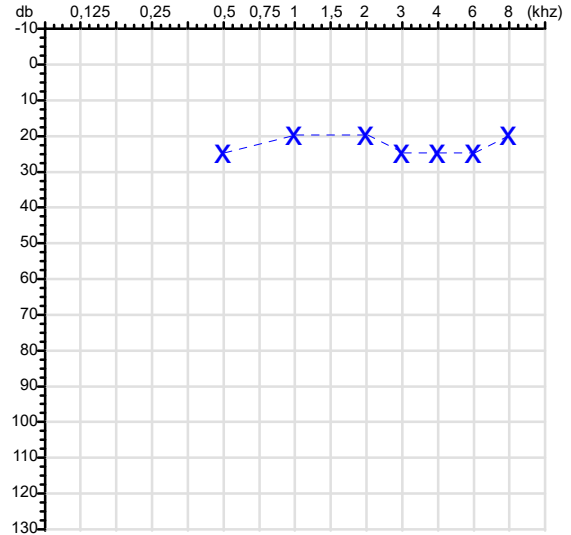
CPF :052.114.305-57 Paciente :Alexsandro Militao Dos Santos RG :/  
 CNPJ :39.904.147/0001-41 Razão :CONSORCIO JOTA ELE / MBM  
 Nascimento :31/07/1987 Idade : 37 anos  
 Motivo :Mudança de Riscos Ocupacionais :OPERACIONAL - SOLDA  
 Repouso :14h Função :CALDEIREIRO II  
 Data do Exame : 07/05/2025

**Orelha Direita**



**Audiometria**

**Orelha Esquerda**



**Aérea**

Khz	0,25	0,5	1	2	3	4	6	8
OD db	NDG	20	15	20	20	25	25	20

Khz	0,25	0,5	1	2	3	4	6	8
OE db	NDG	25	20	20	25	25	25	20

**Ossea**

Khz	0,25	0,5	1	2	3	4	6
OD db	NDG	NDG	NDG	NDG	NDG	NDG	NDG

Khz	0,25	0,5	1	2	3	4	6
OE db	NDG	NDG	NDG	NDG	NDG	NDG	NDG

**Médias Tritonais**

Khz	0,5	1	2	=	3	4	6	=
OD db	20	15	20	18	20	25	25	23

Khz	0,5	1	2	=	3	4	6	=
OE db	25	20	20	22	25	25	25	25

**Lauda Clínico OD**

Audição normal

**Lauda Clínico OE**

Audição normal

Classificações: tipo de perda auditiva (Silman e Silvermam - 1997), grau de perda auditiva média 500khz, 1000khz e 2000khz (Lloyd e Kaplan - 1978) e configuração audiométrica (Silman e Silverman - 1997 - adaptada de Carhart, 1945 e Lloyd e Kaplan, 1978)

Classificações: tipo de perda auditiva (Silman e Silvermam - 1997), grau de perda auditiva média 500khz, 1000khz e 2000khz (Lloyd e Kaplan - 1978) e configuração audiométrica (Silman e Silverman - 1997 - adaptada de Carhart, 1945 e Lloyd e Kaplan, 1978)

*Emanuel Sempio*  
 Fonoaudiólogo  
 Audiologia Clínica e Ocupacional  
 CRFa 5-5297-8

Emanuel Sempio  
 Fonoaudiólogo  
 CRFa 5 - 5297 - 8  
 Assinatura eletrônica :9057424E5AF79E811558E1C9808436CB  
 Para validar a assinatura : <https://sistema.hismet.com.br/validacao.php>

*Alexsandro Militao Dos Santos*  
 \*\* Assinado por biometria \*\*

Modelo do Audiometro :AVS500 - VIBRASOM  
 Última Aferição :12/08/2024



**ATENDIMENTO CLÍNICO  
EXAME N.º 737454**

**Paciente**

Nome : ALEXSANDRO MILITAO DOS SANTOS

CPF : 05211430557

Cargo : CALDEIREIRO II

RG : /

Nascimento : 31/07/1987

**AVALIAÇÃO PSICOLÓGICA**

**I.DESCRICÃO DE DEMANDA**

A presente avaliação teve por objetivo cumprir o regimento de mudança de riscos ocupacionais com uso de uma entrevista, um teste psicométrico e o questionário SRQ 20. \_\_\_\_\_

**II.PROCEDIMENTO**

Para atender a demanda proposta foi realizada a aplicação do teste AC, que é considerado um teste que avalia a atenção concentrada e o formulário SRQ 20, sendo um instrumento de rastreamento psiquiátrico composto por vinte itens. \_\_\_\_\_

**III.ANÁLISE**

No geral obteve-se um resultado moderadamente abaixo do esperado, o que representa um processo atencional limítrofe, perante os sujeitos de sua mesma faixa etária e população, porém com estado mental aparentemente conservado. No questionário de rastreamento de transtornos mentais, o sujeito relatou não apresentar sintomas. \_\_\_\_\_

**IV.CONCLUSÃO**

Em relação aos dados apresentados e analisados, mais as observações, há indícios de que o sujeito tem condições de exercer sua função. \_\_\_\_\_

**V. PRAZO DE VALIDADE DA AVALIAÇÃO**

Considerando que a personalidade é dinâmica e multideterminada, esta avaliação será válida para o presente momento.

Cuiabá-MT, 07 de maio de 2025

  
Juliany Karoline S. Faccenda  
Psicóloga  
CRP 18/03950

**Juliany Karoline dos Santos Faccenda  
CRP-MT N.º 1803950**

Autenticação Assinatura :D18BEF8A9175E1D9971C97EA829AA7D2  
Para validar a assinatura : <https://sistema.hismet.com.br/validacao.php>

Protocolo:25050712112446

Data:07/05/2025

Paciente:ALEXSANDRO MILITAO DOS SANTOS

Nasc.:31/07/1987 RG :-

CPF:05211430557

Exame :ELETROCARDIOGRAMA ECG

### Resultado

FC = 54BPM (VARIA DE DE 50 A 100BPM, DE ACORDO COM AS ÚLTIMAS DIRETRIZES DE ECG DA SBC).

P-R = 0,12S (NORMAL = 0,10 A 0,20S), P SINUSAL (ONDA P SINUSAL SE POSITIVA E, D1, D2, D3, AVF).

QRS = 0,08S (NORMAL = 0,07 A 0,11S) OBS: Q PATOLÓGICA SE AMPLITUDE FOR PELO MENOS 25% DA ONDA R.

RITMO SINUSAL.

SÂQRS = +30\_° (NORMAL = 0 A 90°, ALGUNS AUTORES CONSIDERAM NORMAL = -30 A +110°).

Impressão diagnóstica

RITMO SINUSAL

ALTERAÇÃO DA REPOLARIZAÇÃO VENTRICULAR INFERIOR

DRA. JAMILA LEITE XAVIER

Cardiologista CRM MT 6422 RQE 4016 MT

*Dr.ª Jamila L. Xavier*

v1.0 Chave:<http://sistema.imaggi.com.br/validar.php?chave=287904041838712319220713010948>

CRM-MT 6422

AV. GENERAL MELLO, 227 - POÇÃO - CEP 78015-300 - CUIABÁ - MT

FONE: (65) 3055-2051 - [IMAGGI@IMAGGI.COM.BR](mailto:IMAGGI@IMAGGI.COM.BR)



Protocolo:25050712244746

Data:07/05/2025

Paciente:ALEXSANDRO MILITAO DOS SANTOS

Nasc.:31/07/1987 RG :-

CPF:05211430557

Exame :ELETROENCEFALOGRAMA CLINICO

### Resultado

A ATIVIDADE ELÉTRICA CEREBRAL DE REPOUSO MOSTROU-SE SIMÉTRICA ENTRE ÁREAS HOMÓLOGAS, ORGANIZADA, CONSTITUÍDA POR UM RITMO ALFA DOMINANTE, 09-10HZ DE MÉDIA AMPLITUDE, COM PREDOMÍNIO NAS REGIÕES POSTERIO.  
AUSÊNCIA DE ATIVIDADE EPILEPTIFORME.  
DURANTE TODO O DECORRER DO EXAME, MESMO COM A ATIVAÇÃO PELA HIPERPNÉIA, NÃO FORAM REGISTRADOS GRAFOELEMENTOS PATOLÓGICOS.  
ELETROENCEFALOGRAMA DIGITAL, REALIZADO DURANTE VIGÍLIA, EM CONDIÇÕES TÉCNICAS SATISFATÓRIAS.

Impressão diagnóstica

DENTRO DOS PARÂMETROS NORMAIS.

---

DR. CESAR ANDROLAGE  
Neurologista CRM 7432 MT RQE 4011 MT  
CRM-MT 7432

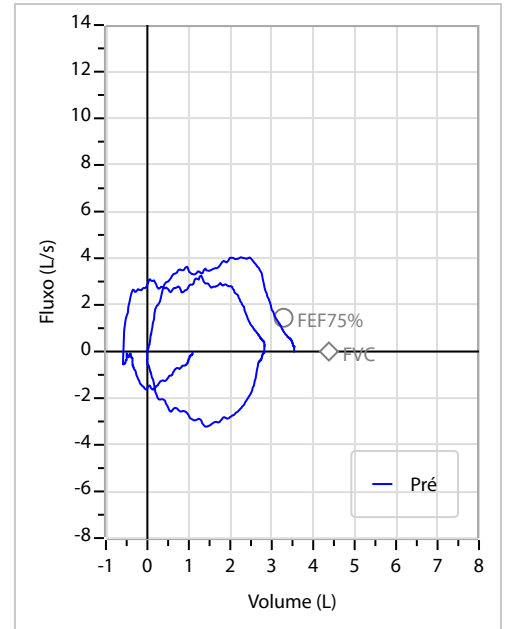
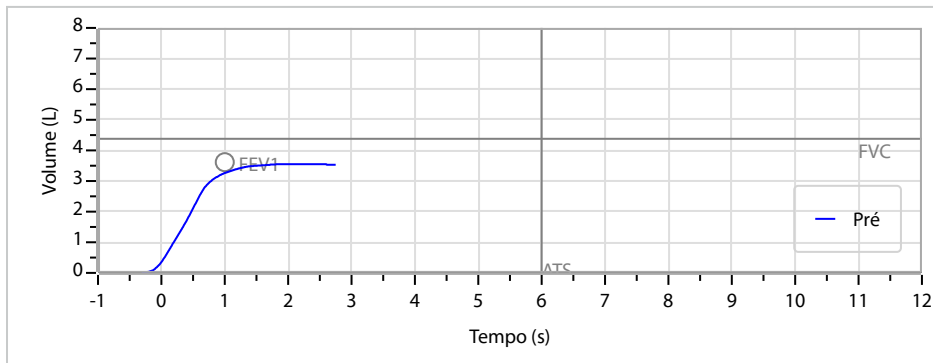
v1.0 Chave:<http://sistema.imaggi.com.br/validar.php?chave=290595277850286209420166001239>



Nome	ALEXSANDRO MILITAO DOS SANTOS		ID1	737454	Sexo	Masculino	Idade	37,7	Peso (kg)	73,00	Altura (cm)	170,0	
Agrupamento	--	D.O.B.	31/07/1987	ID2	--	BMI (kg/m2)	25,3	Fumante	Sim	Anos de Tabag...	3	Cig/Dia	10
Técnico	--	Médico	--	Classe 2	--	Etnia	Outros/Não Especificado						

<b>CAPACIDADE VITAL FORÇADA</b>	Imprimir Resultado dos testes	Definir previsão	Posição do Teste
	11:29	GLI	SENTADO

	Meas.	Pred	% Pred	z score
FVC	L 3,57	4,38	82	
FEV1	L 3,26	3,62	90	
FEV1/FVC%	% 91,4	82,7	111	
FEV1/Vcmax%	% 91,4	82,7	111	



**Interpretação**

O indivíduo tem uma relação FEV1/FVC% de 91,4% e um valor FVC de 3,57 L que estão dentro dos limites normais. Os resultados do teste indicam uma **ESPIROMETRIA NORMAL**

Assinatura: \_\_\_\_\_

Cod.: 527713	Paciente: <b>Alexsandro Militao dos Santos</b>	Sexo: Masculino	Idade: 37 (A)
Atendido em: 07/05/2025	Profissional Solicitante: Dr.(a) Rafael Correa da Costa	Cadastro de Pessoas Físicas: CPF: 05211430557	Convênio: Hismet

## GLICOSE EM JEJUM

**86 mg/dL**

Método: Enzimático Colorimétrico Material: Soro Coletado em: 07/05/2025 Liberado em: 07/05/2025 18:01

Valores de Referência:

70 a 99 mg/dL


Histórico de Resultados

**83 mg/dL**

06/08/2024



Assinado Digitalmente



**Dra. Julia Cristina da Silva**  
Biomédica  
CRBM - 24963

A interpretação de qualquer teste com finalidade diagnóstica ou prognóstica depende de avaliação conjunta dos dados clínicos e da história médica do paciente.

Responsável Técnico: Bruno Bini Napoleão - CRBM 2121

Endereço: Av. General Vale,350, Bandeirantes.  
Telefone:65-99295 3662

Cod.: 527713	Paciente: <b>Alexsandro Militao dos Santos</b>	Sexo: Masculino	Idade: 37 (A)
Atendido em: 07/05/2025	Profissional Solicitante: Dr.(a) Rafael Correa da Costa	Cadastro de Pessoas Físicas: CPF: 05211430557	Convênio: Hismet

## HEMOGRAMA

Método: Automação VIDACOUNT 860 Material: PLASMA EDTA Coletado em: 07/05/2025 Liberado em: 07/05/2025 16:25

### Eritrograma

		Valores de Referência
Hemácias em milhões/ mm <sup>3</sup> .....:	<b>5,16</b>	4,30 a 5,70/mm <sup>3</sup>
Hemoglobina em g/dL.....:	<b>16,0</b>	13,5 a 17,5g/dL
Hematócrito em %.....:	<b>49,4</b>	39,0 a 50,0%
Vol. Glob. Média em fl.....:	<b>95,7</b>	80,0 a 95,0fl
Hem. Glob. Média em pg.....:	<b>31,0</b>	26,0 a 34,0pg
C.H. Glob. Média em g/dL.....:	<b>32,4</b>	31,0 a 36,0g/dL
RDW.....:	<b>12,6</b>	11,0 a 15,0%

### Leucograma

Leucócitos.....:	<b>6.250/mm<sup>3</sup></b>		3.500 a 10.000/mm <sup>3</sup>
Neutrófilos.....:	<b>44,6%</b>	<b>2.788/mm<sup>3</sup></b>	50 a 70 2000 a 7000
Blastos.....:	<b>0,0%</b>	<b>0/mm<sup>3</sup></b>	0 0
Promielocitos.....:	<b>0,0%</b>	<b>0/mm<sup>3</sup></b>	0 0
Mielocitos.....:	<b>0,0%</b>	<b>0/mm<sup>3</sup></b>	0 0
Metamielocitos.....:	<b>0,0%</b>	<b>0/mm<sup>3</sup></b>	0 0
Bastões.....:	<b>0,0%</b>	<b>0/mm<sup>3</sup></b>	0 a 6 0 a 600
Segmentados.....:	<b>44,6%</b>	<b>2.788/mm<sup>3</sup></b>	50 a 70 2000 a 7000
Eosinófilos.....:	<b>3,4%</b>	<b>213/mm<sup>3</sup></b>	2 a 4 80 a 600
Basófilos.....:	<b>0,2%</b>	<b>13/mm<sup>3</sup></b>	0 a 2 0 a 200
Linfócitos típicos.....:	<b>48,6%</b>	<b>3.038/mm<sup>3</sup></b>	25 a 35 1000 a 3500
Linfócitos atípicos.....:	<b>0,0%</b>	<b>0/mm<sup>3</sup></b>	0 0
Monócitos.....:	<b>3,2%</b>	<b>200/mm<sup>3</sup></b>	2 a 10 400 a 1000

### Plaquetas

Plaquetas.....:	<b>223.000/mm<sup>3</sup></b>	150.000 a 450.000/mm <sup>3</sup>
VPM.....:	<b>13,4/fl</b>	6,7 a 10,0fl
Plaquetócrito.....:	<b>0,299%</b>	0,10 a 0,50%
PDW.....:	<b>19,8</b>	15,0 a 17,9%



Assinado Digitalmente

  
Dra. Julia Cristina da Silva  
Biomédica  
CRBM - 24963

A interpretação de qualquer teste com finalidade diagnóstica ou prognóstica depende de avaliação conjunta dos dados clínicos e da história médica do paciente.

Responsável Técnico: Bruno Bini Napoleão - CRBM 2121

Endereço: Av. General Vale,350, Bandeirantes.  
Telefone:65-99295 3662



Protocolo:25050711411147

Data:07/05/2025

Paciente:ALEXSANDRO MILITAO DOS SANTOS

Nasc.:31/07/1987 RG :-

CPF:05211430557

Exame :RX COLUNA LOMBO SACRA AP / PERFIL

### Resultado

CORPOS VERTEBRAIS VISUALIZADOS COM MORFOLOGIA E TEXTURA HABITUAIS.  
APÓFISES ESPINHOSAS, TRANSVERSAS E PEDÍCULOS SEM ANORMALIDADES.  
TRANSIÇÃO LOMBOSSACRA DE ASPECTO NORMAL.  
ESPAÇOS DISCAIS DENTRO DOS LIMITES DA NORMALIDADE.  
AUSÊNCIA DE ASSIMETRIAS EVIDENTES OU ESCOLIOSE DA COLUNA.  
OSTEOFITOS MARGINAIS INCIPIENTES EM CORPOS VERTEBRAIS.



---

Dr. Leandro M. Colmanetti

Médico Radiologista CRM 5995 MT RQE 4585 MT

v1.0 Chave:<http://sistema.imaggi.com.br/validar.php?chave=309453943861918613101963247595>



Protocolo:25050711452847

Data:07/05/2025

Paciente:ALEXSANDRO MILITAO DOS SANTOS

Nasc.:31/07/1987 RG :-

CPF:05211430557

Exame :RX TORAX PA

### Resultado

OSSOS COM MORFOLOGIA E TEXTURA NORMAIS.  
MEDIASTINO CENTRADO E SEM MASSAS VISÍVEIS NA SUA TOPOGRAFIA.  
HILOS E TRAMA VASCULAR PULMONAR DE ASPECTO HABITUAL.  
CAMPOS PLEUROPULMONARES COM TRANSPARÊNCIA SATISFATÓRIA.  
CÚPULAS DIAFRAGMÁTICAS DE CONTORNOS NÍTIDOS E SEIOS COSTOFRÊNICOS LIVRES.  
ÁREA CARDÍACA NOS LIMITES DA NORMALIDADE.



---

Dr. Leandro M. Colmanetti

Médico Radiologista CRM 5995 MT RQE 4585 MT

v1.0 Chave:<http://sistema.imaggi.com.br/validar.php?chave=082533332820153892122848385201>

