

Cod.: 527996	Paciente: Lindomar Silva de Matos	Sexo: Masculino	Idade: 45 (A)
Atendido em: 09/05/2025	Profissional Solicitante: Dr.(a) Rafael Correa da Costa	Cadastro de Pessoas Físicas: CPF: 84719451187	Convênio: Hismet

ACIDO TRANS MUCONICO - URINA INICIO DE JORNADA

208 µg/g de creatinina

Método: CROMATOGRAFIA LÍQUIDA - HPLC Material: URINA TRANSMUCÔNICO PRÉ JORNADA Coletado em: 09/05/2025 Liberado em: 14/05/2025 16:40

Valores de Referência:

* A NR-7 não estabelece valores de IBE/EE para Início de Jornada.

"Metodologia desenvolvida e validada in house seguindo protocolos de validação nacionais e internacionais."

Nota: *ATENÇÃO PARA NOVOS VALORES DE REFERÊNCIA A PARTIR DE 27/12/2022
Resultado transcrito do Laboratório Diagnósticos do Brasil.

Histórico de Resultados

Inferior à 50,00 ug/g de creat

08/11/2023



Assinado Digitalmente



Dra. Julia Cristina da Silva
Biomédica
CRBM - 24963

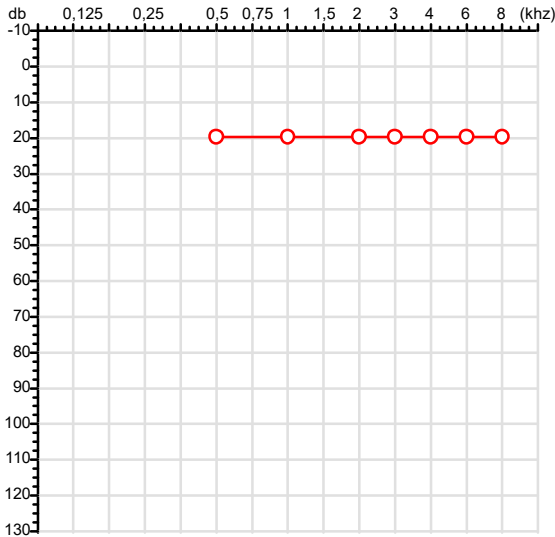
A interpretação de qualquer teste com finalidade diagnóstica ou prognóstica depende de avaliação conjunta dos dados clínicos e da história médica do paciente.

Responsável Técnico: Bruno Bini Napoleão - CRBM 2121

Endereço: Av. General Vale,350, Bandeirantes.
Telefone:65-99295 3662

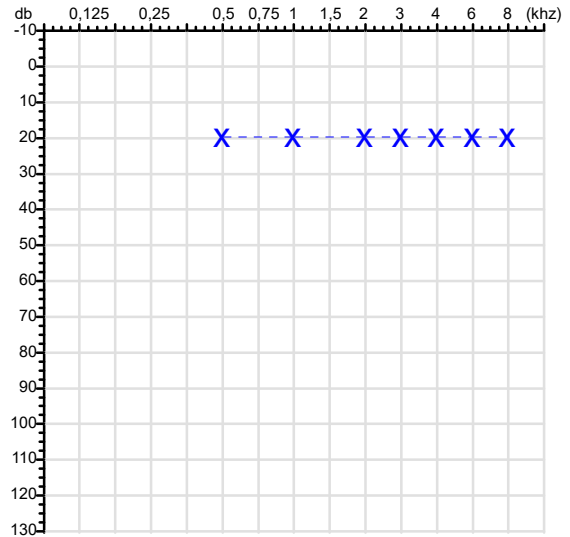
CPF :847.194.511-87	Paciente :LINDOMAR SILVA DE MATOS	RG :11784431/SSP MT
CNPJ :18.732.144/0001-06	Razão :NERI QUELLA DA SILVA	
Nascimento :17/05/1979	Idade : 45 anos	
Motivo :Demissional	Setor :INDUSTRIA	
Reposuo :14h	Função :AUXILIAR DE PRODUCAO	
Data do Exame : 09/05/2025		

Orelha Direita



Audiometria

Orelha Esquerda



Aérea

Khz	0,25	0,5	1	2	3	4	6	8
OD db	NDG	20	20	20	20	20	20	20

Khz	0,25	0,5	1	2	3	4	6	8
OE db	NDG	20	20	20	20	20	20	20

Óssea

Khz	0,25	0,5	1	2	3	4	6
OD db	NDG	NDG	NDG	NDG	NDG	NDG	NDG

Khz	0,25	0,5	1	2	3	4	6
OE db	NDG	NDG	NDG	NDG	NDG	NDG	NDG

Médias Tritonais

Khz	0,5	1	2	=	3	4	6	=
OD db	20	20	20	20	20	20	20	20

Khz	0,5	1	2	=	3	4	6	=
OE db	20	20	20	20	20	20	20	20

Laudo Clínico OD

Audição normal

Laudo Clínico OE

Audição normal

Classificações: tipo de perda auditiva (Silman e Silvermam - 1997), grau de perda auditiva média 500khz, 1000khz e 2000khz (Lloyd e Kaplan - 1978) e configuração audiométrica (Silman e Silverman - 1997 - adaptada de Carhart, 1945 e Lloyd e Kaplan, 1978)

Classificações: tipo de perda auditiva (Silman e Silvermam - 1997), grau de perda auditiva média 500khz, 1000khz e 2000khz (Lloyd e Kaplan - 1978) e configuração audiométrica (Silman e Silverman - 1997 - adaptada de Carhart, 1945 e Lloyd e Kaplan, 1978)

Gabriel H A de Vargas
 Médico
 CRM-MT 14169

Dr. Gabriel Henrique Angelo de Vargas
 CRM-MT 14169
 NIS : 271.13887.39-8

Assinatura eletrônica :BE8C4617C14E3070DF888501B49CE0A8
 Para validar a assinatura : <https://sistema.hismet.com.br/validacao.php>

Lindomar Silva de Matos

**** Assinado por biometria ****

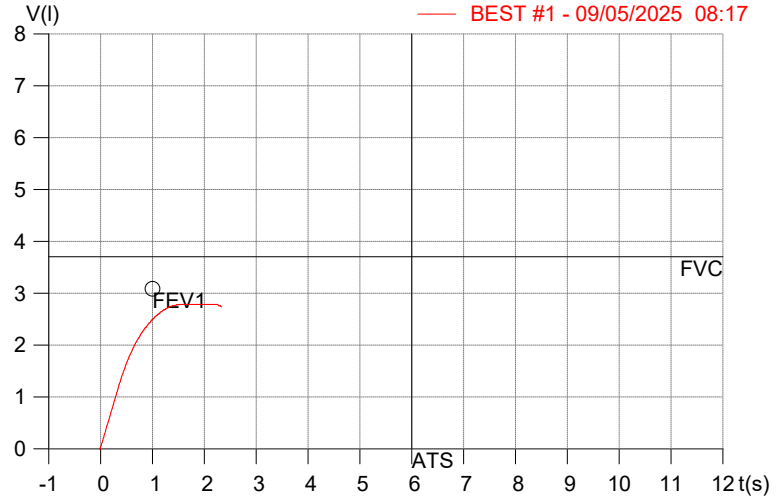
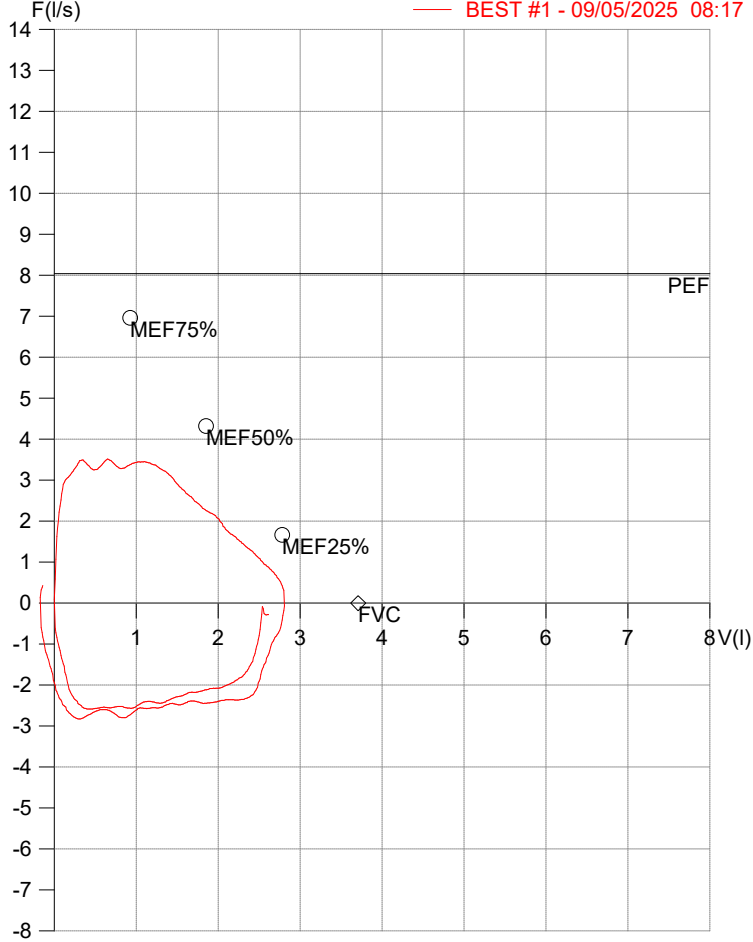
Modelo do Audiometro :AS-60 - AUDITEC
 Última Aferição :12/08/2024

HISMET - HIGIENE SEGURANÇA E MEDICINA DO TRABALHO LTDA
AV. GENERAL MELLO, 227. POÇÃO CUIABÁ - MT
TEL.: (65)3321-7051 www.hismet.com.br

Data: 09/05/2025
Primeiro Nome: LINDOMAR SILVA DE
Sobrenome: MATOS
Altura (cm): 160.0
Peso (kg): 79.0

Data de nascimento: 17/05/1979
Sexo : Macho
Descrição:
Empresa:
Fuma: Não

Capacidade Vital Forçada



Parâmetro	UM	Descrição	Prev.	BEST#1	% Prev.
Best FVC	l(btps)	Melhor Capacidade Vital Forçada	3.71	2.82	76.0
FVC	l(btps)	Capacidade Vital Forçada	3.71	2.82	76.0
FEV1	l(btps)	Volume Exp Forçada em 1 seg	3.08	2.51	81.4
PEF	l/sec	Pico de Fluxo expiratório	8.04	3.51	43.7
PIF	l/sec	Pico de Fluxo Inspiratório		2.83	
FEV1/FVC%	%	FEV1 em % da FVC	79.1	89.1	112.6
FEF25-75%	l/sec	Fluxo expiratório médio forçado	3.87	2.78	71.9
MEF75%	l/sec	Fluxo Exp Máx @ 25% FVC	6.96	3.47	49.9
MEF50%	l/sec	Fluxo Exp Máx @ 50% FVC	4.32	3.10	71.8
MEF25%	l/sec	Fluxo Exp Máx @ 75% FVC	1.67	1.75	104.9
FET100%	sec	Tempo de Expiração forçada		1.5	
PEFr	l/min	Pico de Fluxo expiratório (l/min)	482.3	210.8	43.7

Diagnóstico:
Anormalidade MODERADA

Cod.: 527996	Paciente: Lindomar Silva de Matos	Sexo: Masculino	Idade: 45 (A)
Atendido em: 09/05/2025	Profissional Solicitante: Dr.(a) Rafael Correa da Costa	Cadastro de Pessoas Físicas: CPF: 84719451187	Convênio: Hismet

HEMOGRAMA

Método: Automação VIDACOUNT 860 Material: PLASMA EDTA Coletado em: 09/05/2025 Liberado em: 09/05/2025 16:05

Eritrograma

		Valores de Referência
Hemácias em milhões/ mm ³:	5,46	4,30 a 5,70/mm ³
Hemoglobina em g/dL.....:	14,6	13,5 a 17,5g/dL
Hematócrito em %.....:	46,5	39,0 a 50,0%
Vol. Glob. Média em fl.....:	85,2	80,0 a 95,0fl
Hem. Glob. Média em pg.....:	26,7	26,0 a 34,0pg
C.H. Glob. Média em g/dL.....:	31,4	31,0 a 36,0g/dL
RDW.....:	14,0	11,0 a 15,0%

Leucograma

Leucócitos.....:	13.720/mm³		3.500 a 10.000/mm ³
Neutrófilos.....:	64,1%	8.795/mm³	50 a 70 2000 a 7000
Blastos.....:	0,0%	0/mm³	0 0
Promielocitos.....:	0,0%	0/mm³	0 0
Mielocitos.....:	0,0%	0/mm³	0 0
Metamielocitos.....:	0,0%	0/mm³	0 0
Bastões.....:	0,0%	0/mm³	0 a 6 0 a 600
Segmentados.....:	64,1%	8.795/mm³	50 a 70 2000 a 7000
Eosinófilos.....:	2,6%	357/mm³	2 a 4 80 a 600
Basófilos.....:	1,4%	192/mm³	0 a 2 0 a 200
Linfócitos típicos.....:	28,3%	3.883/mm³	25 a 35 1000 a 3500
Linfócitos atípicos.....:	0,0%	0/mm³	0 0
Monócitos.....:	3,6%	494/mm³	2 a 10 400 a 1000

Plaquetas

Plaquetas.....:	322.000/mm³	150.000 a 450.000/mm ³
VPM.....:	10,6/fl	6,7 a 10,0fl
Plaquetócrito.....:	0,342%	0,10 a 0,50%
PDW.....:	15,4	15,0 a 17,9%



Assinado Digitalmente


Dra. Julia Cristina da Silva
Biomédica
CRBM - 24963

A interpretação de qualquer teste com finalidade diagnóstica ou prognóstica depende de avaliação conjunta dos dados clínicos e da história médica do paciente.

Responsável Técnico: Bruno Bini Napoleão - CRBM 2121

Endereço: Av. General Vale,350, Bandeirantes.
Telefone:65-99295 3662



Nome: LINDOMAR SILVA DE MATOS

Data Nasc.: 17/05/1979

Médico: HISMET

CRM: 175069-MT

Data: 09/05/2025

Protocolo: 934312

Exame: RX COLUNA LOMBO-SACRA - 3 INCIDENCIAS

Senha: 250924

RAIO-X COLUNA LOMBO-SACRA

Exame radiográfico evidenciou:

Textura óssea normal.

Corpos vertebrais íntegros e alinhados.

Espaços discais conservados.

ID: Dentro de padrões de normalidades.

rbe

Dr. Raul Bernardo Paniagua Eljach
CRM-MT 8230 RQE N° 4157
Título de Especialista em Radiologia
e Diagnóstico por Imagem.

Para sua maior comodidade, acesse seu exame pelo site www.ceico.com.br com o **Protocolo** e **Senha** disponíveis no cabeçalho do laudo.

Responsável Técnico: Dr. Raul Bernardo P. Eljach CRM 8230-MT
Inscrição Pessoa Jurídica CRM 437-MT

1/1