



ATESTADO DE ACUIDADE VISUAL

CNPJ : 39904147000141 Fantasia : CONSORCIO JOTA ELE / MBM
Razão Social : CONSORCIO JOTA ELE / MBM
Endereço : AV SAO SEBASTIAO N.º 3567 Complemento : QUARTEL COWORKING
Cidade / UF : CUIABÁ / MT CEP : 78045000

Funcionário

Nome : Joao Domingos Goncalves de Araujo Setor: OPERACIONAL - REVESTIMENTO
CPF : 16194977191 Cargo: AZULEJISTA I
RG : / Nascimento: 18/10/1960

Ficha de Acuidade Visual

Longe

Método de avaliação : Escala Optométrica de Snellen

SEM CORREÇÃO

OD: 20/30

OE: 20/10

COM CORREÇÃO

OD: /

OE: /

Perto

Método de avaliação : Tabela de Jaeger

CORREÇÃO : NÃO

RESULTADO OLHO DIREITO : J1

RESULTADO OLHO ESQUERDO : J1

Teste Cromático

Visão Cromatica: NORMAL

Usa lente/óculos: Não

Resultado: NORMAL

Cuiabá 13 de maio de 2025

Dr. João Batista de Almeida
Médico
CRM-MT 15709

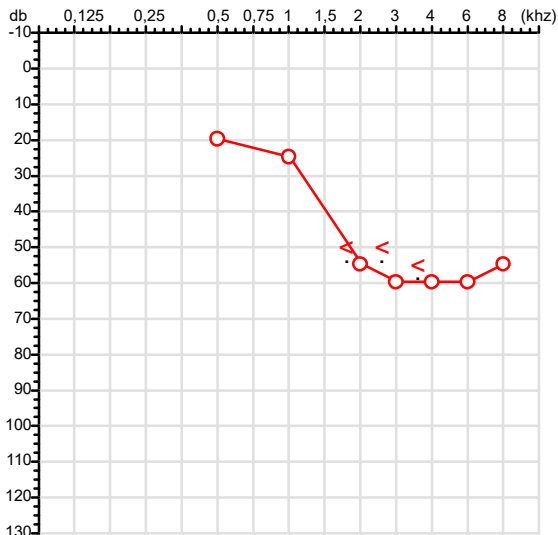
Dr. João Batista de Almeida Junior

CRM-MT 15709

Autenticação Assintatura :6AE885C8B48675946DF60222324F3AEB
Para validar a assinatura : <https://sistema.hismet.com.br/validacao.php>

CPF :161.949.771-91 Paciente :JOAO DOMINGOS GONCALVES DE ARAUJO RG :/
 CNPJ :39.904.147/0001-41 Razão :CONSORCIO JOTA ELE / MBM
 Nascimento :18/10/1960 Idade : 64 anos
 Motivo :Retorno ao Trabalho Setor :OPERACIONAL - REVESTIMENTO
 Repouso :14h Função :AZULEJISTA I
 Data do Exame : 13/05/2025

Orelha Direita



Aérea

Khz	0,25	0,5	1	2	3	4	6	8
OD db	NDG	20	25	55	60	60	60	55

Óssea

Khz	0,25	0,5	1	2	3	4	6
OD db	NDG	NDG	NDG	50	50	55	NDG

Médias Tritonais

Khz	0,5	1	2	=	3	4	6	=
OD db	20	25	55	33	60	60	60	60

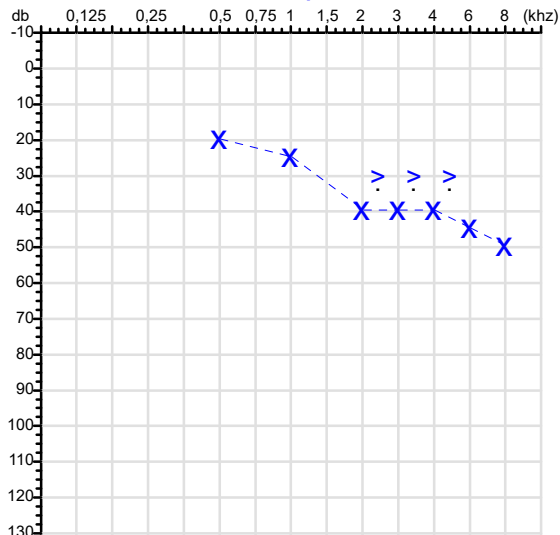
Laudo Clínico OD

Perda auditiva neurosensorial de grau leve com configuração descendente em rampa

Classificações: tipo de perda auditiva (Silman e Silvermam - 1997), grau de perda auditiva média 500khz, 1000khz e 2000khz (Lloyd e Kaplan - 1978) e configuração audiométrica (Silman e Silverman - 1997 - adaptada de Carhart, 1945 e Lloyd e Kaplan, 1978)

Audiometria

Orelha Esquerda



Khz	0,25	0,5	1	2	3	4	6	8
OE db	NDG	20	25	40	40	40	45	50

Khz	0,25	0,5	1	2	3	4	6
OE db	NDG	NDG	NDG	30	30	30	NDG

Khz	0,5	1	2	=	3	4	6	=
OE db	20	25	40	28	40	40	45	42

Laudo Clínico OE

Perda auditiva neurosensorial de grau leve com configuração descendente acentuada

Classificações: tipo de perda auditiva (Silman e Silvermam - 1997), grau de perda auditiva média 500khz, 1000khz e 2000khz (Lloyd e Kaplan - 1978) e configuração audiométrica (Silman e Silverman - 1997 - adaptada de Carhart, 1945 e Lloyd e Kaplan, 1978)

Emanuel Sempio
 Fonoaudiólogo
 Audiologia Clínica e Ocupacional
 CRFa, 5-5297-8

Emanuel Sempio
 Fonoaudiólogo
 CRFa 5 - 5297 - 8

Assinatura eletrônica :5E6A82BAA7F0B4557F5042F4ACED7D00
 Para validar a assinatura : <https://sistema.hismet.com.br/validacao.php>

Joao Domingos Goncalves de Araujo

**** Assinado por biometria ****

Modelo do Audiometro :AVS500 - VIBRASOM
 Ultima Aferição :12/08/2024



**ATENDIMENTO CLÍNICO
EXAME N.º 738620**

Paciente

Nome : JOAO DOMINGOS GONCALVES DE ARAUJO

CPF : 16194977191

Cargo : AZULEJISTA I

RG : /

Nascimento : 18/10/1960

AVALIAÇÃO PSICOLÓGICA

I.DESCRICÃO DE DEMANDA

A presente avaliação teve por objetivo cumprir o regimento de retorno ao trabalho com uso de uma entrevista, um teste psicométrico e o questionário SRQ 20. _____

II.PROCEDIMENTO

Para atender a demanda proposta foi realizada a aplicação do teste AC, que é considerado um teste que avalia a atenção concentrada e o formulário SRQ 20, sendo um instrumento de rastreamento psiquiátrico composto por vinte itens. _____

III.ANÁLISE

No geral obteve-se um resultado moderadamente abaixo do esperado, o que representa um processo atencional limítrofe, perante os sujeitos de sua mesma faixa etária e população, porém com estado mental aparentemente conservado. No questionário de rastreamento de transtornos mentais, o sujeito relatou não apresentar sintomas. _____

IV.CONCLUSÃO

Em relação aos dados apresentados e analisados, mais as observações, há indícios de que o sujeito tem condições de exercer sua função. _____

V. PRAZO DE VALIDADE DA AVALIAÇÃO

Considerando que a personalidade é dinâmica e multideterminada, esta avaliação será válida para o presente momento.

Cuiabá-MT, 13 de maio de 2025


Juliany Karoline S. Faccenda
Psicóloga
CRP 18/03950

Juliany Karoline dos Santos Faccenda

CRP-MT N.º 1803950

Autenticação Assinatura : 77558FEDA54293D3D41F31479B0E7395

Para validar a assinatura : <https://sistema.hismet.com.br/validacao.php>

Protocolo:25051310262048

Data:13/05/2025

Paciente:JOAO DOMINGOS GONCALVES DE ARAUJO

Nasc.:18/10/1960 RG :-

CPF:16194977191

Exame :ELETROCARDIOGRAMA ECG

Resultado

FC = 69BPM (VARIA DE DE 50 A 100BPM, DE ACORDO COM AS ÚLTIMAS DIRETRIZES DE ECG DA SBC).

P-R = 0,12S (NORMAL = 0,10 A 0,20S), P SINUSAL (ONDA P SINUSAL SE POSITIVA E, D1, D2, D3, AVF).

QRS = 0,08S (NORMAL = 0,07 A 0,11S) OBS: Q PATOLÓGICA SE AMPLITUDE FOR PELO MENOS 25% DA ONDA R.

QTC = 0,38S (NORMAL = 0,34 A 0,45S P/ HOMENS A 0,47S P/ MULHERES).

RITMO SINUSAL.

SÂQRS = 0° (NORMAL = 0 A 90°, ALGUNS AUTORES CONSIDERAM NORMAL = -30 A +110°).

Impressão diagnóstica

DENTRO DOS PARÂMETROS NORMAIS.

DRA. JAMILA LEITE XAVIER

Cardiologista CRM MT 6422 RQE 4016 MT

Dr.ª Jamila L. Xavier

v1.0 Chave:<http://sistema.imaggi.com.br/validar.php?chave=250113352947026838616600958604>

CRM-MT 6422

AV. GENERAL MELLO, 227 - POÇÃO - CEP 78015-300 - CUIABÁ - MT

FONE: (65) 3055-2051 - IMAGGI@IMAGGI.COM.BR



Protocolo:25051310323648

Data:13/05/2025

Paciente:JOAO DOMINGOS GONCALVES DE ARAUJO

Nasc.:18/10/1960 RG :-

CPF:16194977191

Exame :ELETROENCEFALOGRAMA CLINICO

Resultado

A ATIVIDADE ELÉTRICA CEREBRAL DE REPOUSO MOSTROU-SE SIMÉTRICA ENTRE ÁREAS HOMÓLOGAS, ORGANIZADA, CONSTITUÍDA POR UM RITMO ALFA DOMINANTE, 09-10HZ DE MÉDIA AMPLITUDE, COM PREDOMÍNIO NAS REGIÕES POSTERIO.
AUSÊNCIA DE ATIVIDADE EPILEPTIFORME.
DURANTE TODO O DECORRER DO EXAME, MESMO COM A ATIVAÇÃO PELA HIPERPNÉIA, NÃO FORAM REGISTRADOS GRAFOELEMENTOS PATOLÓGICOS.
ELETROENCEFALOGRAMA DIGITAL, REALIZADO DURANTE VIGÍLIA, EM CONDIÇÕES TÉCNICAS SATISFATÓRIAS.

Impressão diagnóstica

DENTRO DOS PARÂMETROS NORMAIS.

DR. CESAR ANDROLAGE
Neurologista CRM 7432 MT RQE 4011 MT
CRM-MT 7432

v1.0 Chave:<http://sistema.imaggi.com.br/validar.php?chave=799502757509302948954372869188>

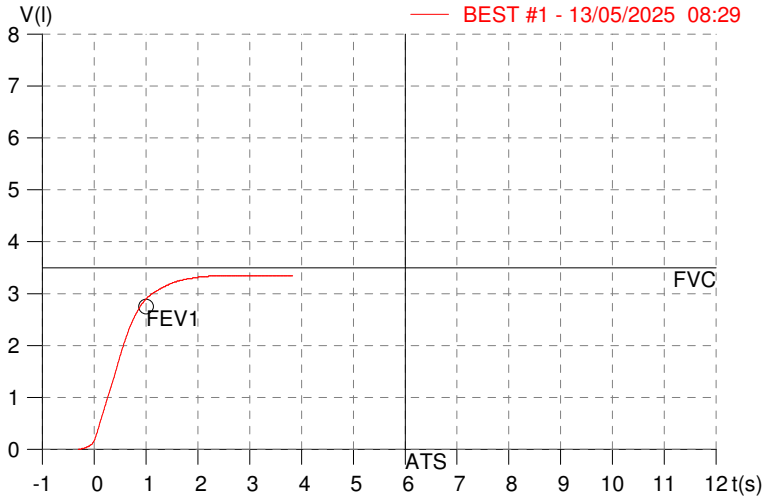
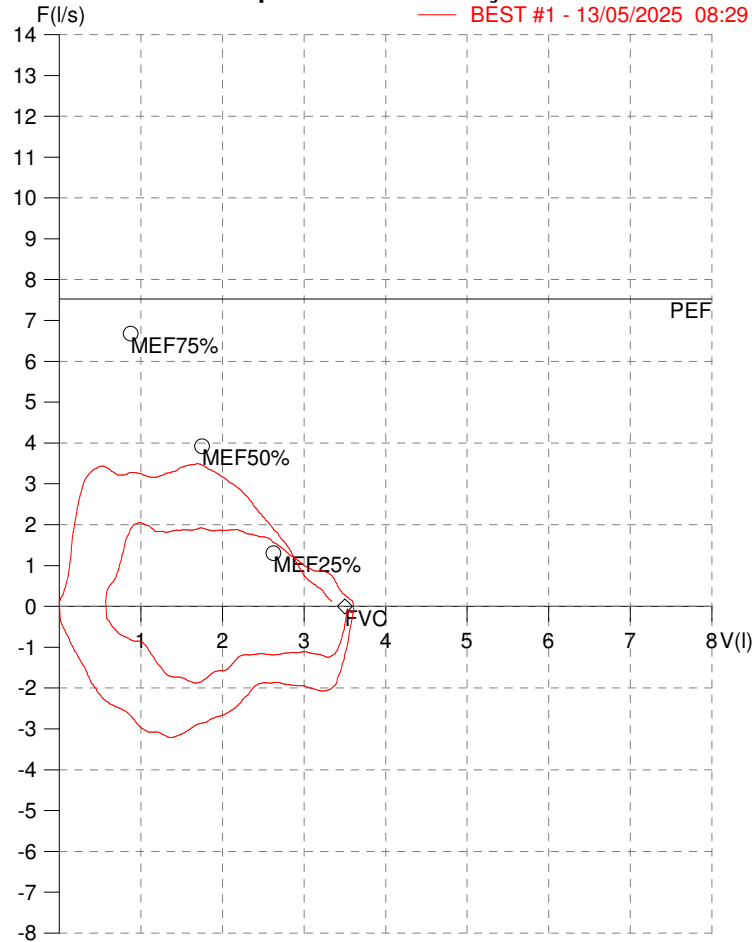


HISMET - MEDICINA DO TRABALHO
AV. GENERAL MELLO, 227. POÇÃO. CUIABÁ MT
Tel. (65)3321-7051

ID: 738620
Primeiro Nome: JOAO DOMINGOS
Sobrenome: ARAUJO
Data: 13/05/2025

Data de nascimento: 18/10/1960
Sexo : Macho
Peso (kg): 93.0
Altura (cm): 165.0

Capacidade Vital Forçada



Parâmetro	UM	Descrição	Prev.	BEST#1	% Prev.
Best FVC	l(btps)	Melhor Capacidade Vital Forçada	3.50	3.36	96.1
FVC	l(btps)	Capacidade Vital Forçada	3.50	3.36	96.1
FEV1	l(btps)	Volume Exp Forçada em 1 seg	2.75	2.89	105.3
PEF	l/sec	Pico de Fluxo expiratório	7.53	3.50	46.5
FEV1/FVC%	%	FEV1 em % da FVC	75.7	86.1	113.7
FEF25-75%	l/sec	Fluxo expiratório médio forçado	3.15	3.06	97.2
MEF75%	l/sec	Fluxo Exp Máx @ 25% FVC	6.68	3.25	48.7
MEF50%	l/sec	Fluxo Exp Máx @ 50% FVC	3.92	3.48	88.7
MEF25%	l/sec	Fluxo Exp Máx @ 75% FVC	1.30	2.16	165.8
FET100%	sec	Tempo de Expiração forçada		2.4	
PEFr	l/min	Pico de Fluxo expiratório (l/min)	451.7	210.0	46.5

Diagnóstico:
 Espirometria normal

Impresso 13/05/2025

Cod.: 528428	Paciente: Joao Domingos Goncalves de Araujo	Sexo: Masculino	Idade: 64 (A)
Atendido em: 13/05/2025	Profissional Solicitante: Dr.(a) Rafael Correa da Costa	Cadastro de Pessoas Físicas: CPF: 16194977191	Convênio: Hismet

GLICOSE EM JEJUM

81 mg/dL

Método: Enzimático Colorimétrico Material: Soro Coletado em: 13/05/2025 Liberado em: 13/05/2025 13:14

Valores de Referência:

70 a 99 mg/dL

Histórico de Resultados

78 mg/dL	85 mg/dL	82 mg/dL	101 mg/dL
22/11/2022	22/11/2023	19/03/2024	21/01/2025



Assinado Digitalmente



Suzane Naiara Santos Duarte
Biomédica
CRBM - 25964

A interpretação de qualquer teste com finalidade diagnóstica ou prognóstica depende de avaliação conjunta dos dados clínicos e da história médica do paciente.

Responsável Técnico: Bruno Bini Napoleão - CRBM 2121

Endereço: Av. General Vale,350, Bandeirantes.
Telefone:65-99295 3662

Cod.: 528428	Paciente: Joao Domingos Goncalves de Araujo	Sexo: Masculino	Idade: 64 (A)
Atendido em: 13/05/2025	Profissional Solicitante: Dr.(a) Rafael Correa da Costa	Cadastro de Pessoas Físicas: CPF: 16194977191	Convênio: Hismet

HEMOGRAMA

Método: Automação VIDACOUNT 860 Material: PLASMA EDTA Coletado em: 13/05/2025 Liberado em: 13/05/2025 11:00

Eritrograma

		Valores de Referência
Hemácias em milhões/ mm ³:	5,00	4,30 a 5,70/mm ³
Hemoglobina em g/dL.....:	15,8	13,5 a 17,5g/dL
Hematócrito em %.....:	47,1	39,0 a 50,0%
Vol. Glob. Média em fl.....:	94,2	80,0 a 95,0fl
Hem. Glob. Média em pg.....:	31,6	26,0 a 34,0pg
C.H. Glob. Média em g/dL.....:	33,5	31,0 a 36,0g/dL
RDW.....:	14,7	11,0 a 15,0%

Leucograma

			3.500 a 10.000/mm ³
Leucócitos.....:	7.690/mm³		
Neutrófilos.....:	73,9%	5.683/mm³	50 a 70 2000 a 7000
Blastos.....:	0,0%	0/mm³	0 0
Promielocitos.....:	0,0%	0/mm³	0 0
Mielocitos.....:	0,0%	0/mm³	0 0
Metamielocitos.....:	0,0%	0/mm³	0 0
Bastões.....:	0,0%	0/mm³	0 a 6 0 a 600
Segmentados.....:	73,9%	5.683/mm³	50 a 70 2000 a 7000
Eosinófilos.....:	0,4%	31/mm³	2 a 4 80 a 600
Basófilos.....:	0,1%	8/mm³	0 a 2 0 a 200
Linfócitos típicos.....:	20,1%	1.546/mm³	25 a 35 1000 a 3500
Linfócitos atípicos...:	0,0%	0/mm³	0 0
Monócitos.....:	5,5%	423/mm³	2 a 10 400 a 1000

Plaquetas

Plaquetas.....:	221.000/mm³	150.000 a 450.000/mm ³
VPM.....:	11,0/fl	6,7 a 10,0fl
Plaquetócrito.....:	0,245%	0,10 a 0,50%
PDW.....:	16,5	15,0 a 17,9%



Assinado Digitalmente


Dra. Julia Cristina da Silva
Biomédica
CRBM - 24963

A interpretação de qualquer teste com finalidade diagnóstica ou prognóstica depende de avaliação conjunta dos dados clínicos e da história médica do paciente.

Responsável Técnico: Bruno Bini Napoleão - CRBM 2121

Endereço: Av. General Vale,350, Bandeirantes.
Telefone:65-99295 3662

Protocolo:2505131020169

Data:13/05/2025

Paciente:JOAO DOMINGOS GONCALVES DE ARAUJO

Nasc.:18/10/1960 RG :-

CPF:16194977191

Exame :RX COLUNA LOMBO SACRA AP / PERFIL

Resultado

CORPOS VERTEBRAIS VISUALIZADOS COM MORFOLOGIA E TEXTURA HABITUAIS.
APÓFISES ESPINHOSAS, TRANSVERSAS E PEDÍCULOS SEM ANORMALIDADES.
TRANSIÇÃO LOMBOSSACRA DE ASPECTO NORMAL.
ESPAÇOS DISCAIS DENTRO DOS LIMITES DA NORMALIDADE.
AUSÊNCIA DE ASSIMETRIAS EVIDENTES OU ESCOLIOSE DA COLUNA.
OSTEOFITOS MARGINAIS INCIPIENTES EM CORPOS VERTEBRAIS.
LINHA DE PESO PROJETADO ANTERIOR A BASE DO SACRO.
ALTERAÇÕES DEGENERATIVAS DAS INTERAPOFISÁRIAS EM L5-S1.



Dr. Leandro M. Colmanetti

Médico Radiologista CRM 5995 MT RQE 4585 MT

v1.0 Chave:<http://sistema.imaggi.com.br/validar.php?chave=105922785852099927516818680096>

