



ATESTADO DE ACUIDADE VISUAL

CNPJ : 12027138000163 Fantasia : CENTROACO MATRIZ
Razão Social : CENTROACO INDUSTRIA E COMERCIO DE ACO LTDA
Endereço : R N QUADRA17 N.º 1100 Complemento : AO LADO TRAE L
Cidade / UF : CUIABÁ / MT CEP : 78098000

Funcionário

Nome : Josmar de Oliveira Sampaio Setor: ELETROFERRAGEM - GALVANIZACAO
CPF : 94462429168 Cargo: AUXILIAR DE PRODUCAO III
RG : / Nascimento: 08/09/1977

Ficha de Acuidade Visual

Longe

Método de avaliação : Escala Optométrica de Snellen

SEM CORREÇÃO

OD: 20/13

OE: 20/15

COM CORREÇÃO

OD: 20/10

OE: 20/13

Perto

Método de avaliação : Tabela de Jaeger

CORREÇÃO : NÃO

RESULTADO OLHO DIREITO :J1

RESULTADO OLHO ESQUERDO : J1

Teste Cromático

Visão Cromatica: NORMAL

Usa lente/óculos: Sim

Resultado: NORMAL

Cuiabá 13 de maio de 2025

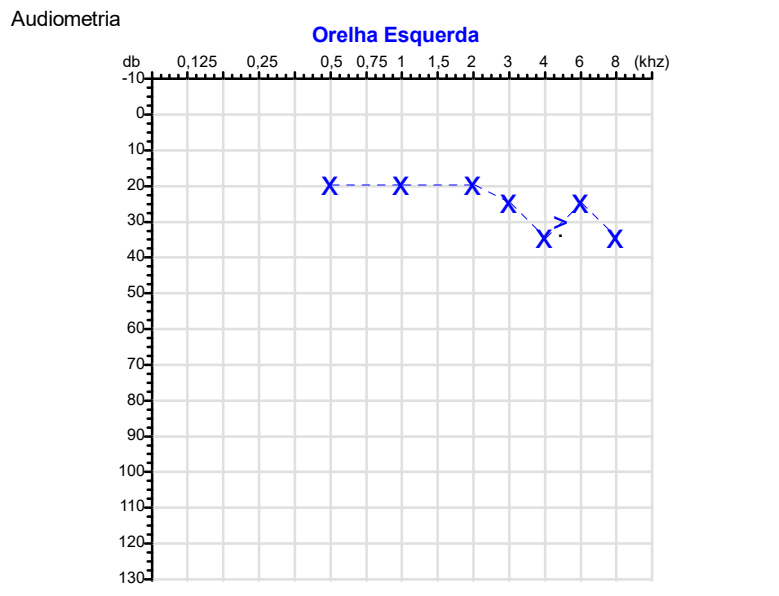
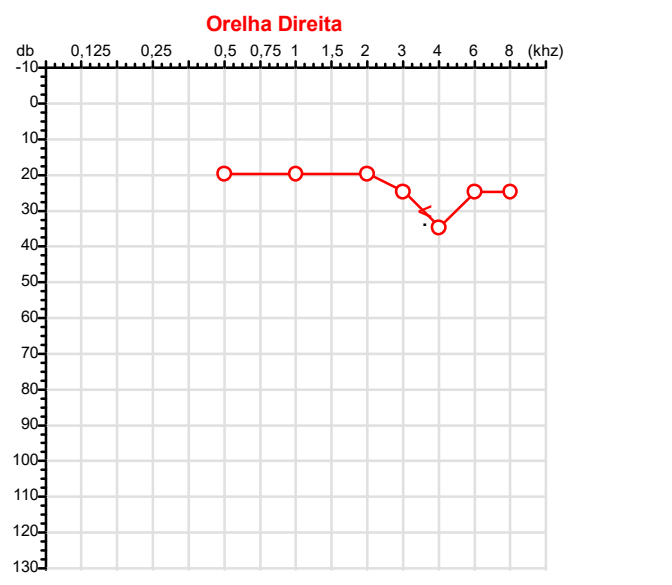
Dr. João Batista de Almeida
Médico
CRM-MT 15709

Dr. João Batista de Almeida Junior

CRM-MT 15709

Autenticação Assintatura :BCCF62349313BC868A4471F99087C579
Para validar a assinatura : <https://sistema.hismet.com.br/validacao.php>

CPF :944.624.291-68	Paciente :JOSMAR DE OLIVEIRA SAMPAIO	RG :/
CNPJ : 12.027.138/0001-63	Razão :CENTROACO INDUSTRIA E COMERCIO DE ACO LTDA	
Nascimento :08/09/1977	Idade : 47 anos	
Motivo :Admissional	Setor :ELETROFERRAGEM - GALVANIZACAO	
Repouso :14h	Função :AUXILIAR DE PRODUCAO III	
Data do Exame : 13/05/2025		



Aérea

Khz	0,25	0,5	1	2	3	4	6	8
OD db	NDG	20	20	20	25	35	25	25

Khz	0,25	0,5	1	2	3	4	6	8
OE db	NDG	20	20	20	25	35	25	35

Óssea

Khz	0,25	0,5	1	2	3	4	6
OD db	NDG	NDG	NDG	NDG	NDG	30	NDG

Khz	0,25	0,5	1	2	3	4	6
OE db	NDG	NDG	NDG	NDG	NDG	30	NDG

Médias Tritonais

Khz	0,5	1	2	=	3	4	6	=
OD db	20	20	20	20	25	35	25	28

Khz	0,5	1	2	=	3	4	6	=
OE db	20	20	20	20	25	35	25	28

Laudo Clínico OD
 Alteração auditiva neurossensorial com configuração em entalhe

Laudo Clínico OE
 Alteração auditiva neurossensorial com configuração em entalhe

Classificações: tipo de perda auditiva (Silman e Silvermam - 1997), grau de perda auditiva média 500khz, 1000khz e 2000khz (Lloyd e Kaplan - 1978) e configuração audiométrica (Silman e Silverman - 1997 - adaptada de Carhart, 1945 e Lloyd e Kaplan, 1978)

Classificações: tipo de perda auditiva (Silman e Silvermam - 1997), grau de perda auditiva média 500khz, 1000khz e 2000khz (Lloyd e Kaplan - 1978) e configuração audiométrica (Silman e Silverman - 1997 - adaptada de Carhart, 1945 e Lloyd e Kaplan, 1978)

Emanuel Sempio
 Fonoaudiólogo
 Audiologia Clínica e Ocupacional
 CRFa 5-5297-8

Emanuel Sempio
 Fonoaudiólogo
 CRFa 5 - 5297 - 8
 Assinatura eletrônica :D79597FE2700BBFD6444E67A7880302C
 Para validar a assinatura : <https://sistema.hismet.com.br/validacao.php>

Josmar de Oliveira Sampaio
 ** Assinado por biometria **

Modelo do Audiometro :AVS500 - VIBRASOM
 Última Aferição :12/08/2024



Cod.: 528423	Paciente: Josmar de Oliveira Sampaio	Sexo: Masculino	Idade: 47 (A)
Atendido em: 13/05/2025	Profissional Solicitante: Dr.(a) Rafael Correa da Costa	Cadastro de Pessoas Físicas: CPF: 94462429168	Convênio: Hismet

CHUMBO - URINA**0,6** ug/L

Método: ESPECTROMETRIA DE MASSAS COM PLASMA INDUTIVAMENTE ACOPLADO - ICP/MS Material: Urina pré-jornada de trabalho Coletado em: 13/05/2025 Liberado em: 26/05/2025 11:35

Valores de Referência:

*A NR-7 não estabelece valores de IBE/EE para início de Jornada.

"Metodologia desenvolvida e validada in house seguindo protocolos de validação nacionais e internacionais."

Nota: *ATENÇÃO PARA NOVOS VALORES DE REFERÊNCIA A PARTIR DE 02/06/202

Resultado transcrito do Laboratório Diagnósticos do Brasil.

Dra. Julia Cristina da Silva
Biomédica
CRBM - 24963

A interpretação de qualquer teste com finalidade diagnóstica ou prognóstica depende de avaliação conjunta dos dados clínicos e da história médica do paciente.

Responsável Técnico: Bruno Bini Napoleão - CREM 2121

Endereço: Av. General Vale, 350, Bandeirantes.

Telefone: 65-99295 3662

CNES: 3055612

Cod.: 528423	Paciente: Josmar de Oliveira Sampaio	Sexo: Masculino	Idade: 47 (A)
Atendido em: 13/05/2025	Profissional Solicitante: Dr.(a) Rafael Correa da Costa	Cadastro de Pessoas Físicas: CPF: 94462429168	Convênio: Hismet

Cromo Urinário Pré Jornada - NR7 0,14 ug/L

Método: ICP-MS (Plasma Indutivamente Acoplado ao Espectrometro de Massa) Material: Urina do inicio da jornada de trabalho Coletado em: 13/05/2025 Liberado em: 17/05/2025 08:42

* Ensaio desenvolvido e validado pelo laboratório.

* IBE/EE : Indicador Biológico de Exposição Excessiva (atualização da NR-7,2020).

*A NR-7, 2020 não estabelece valores de referência para população não exposta.

Valores de Referência:

IBE/EE

Exposição a cromo hexavalente:

Ao final do último dia de jornada de trabalho:

Até 25,0 ug/L

Aumento durante a jornada (diferença pré e pós):

Até 10,0 ug/L

Resultado transcrito do Laboratório Alvaro.



Assinado Digitalmente



Dra. Julia Cristina da Silva
Biomédica
CRBM - 24963

A interpretação de qualquer teste com finalidade diagnóstica ou prognóstica depende de avaliação conjunta dos dados clínicos e da história médica do paciente.

Responsável Técnico: Bruno Bini Napoleão - CRBM 2121

Endereço: Av. General Vale,350, Bandeirantes.
Telefone:65-99295 3662

Cod.: 528423	Paciente: Josmar de Oliveira Sampaio	Sexo: Masculino	Idade: 47 (A)
Atendido em: 13/05/2025	Profissional Solicitante: Dr.(a) Rafael Correa da Costa	Cadastro de Pessoas Físicas: CPF: 94462429168	Convênio: Hismet

EAS - SUMÁRIO DE URINA

Microscopia Direta

Material Recebido em: 13/05/2025

EXAME FÍSICO

Valores de Referência

Volume	12 mL
Cor	Amarelo Citrino
Aspecto	Límpido
Densidade	1.010
pH	6,0

Amarelo Citrino
Límpido
1.015 a 1.030
5,5 a 6,5

EXAME QUÍMICO

Proteínas	Ausente
Glicose	Ausente
Corpos Cetônicos	Ausente
Hemoglobina	Ausente
Bilirrubina	Negativo
Urobilinogênio	Normal
Nitrito	Negativo

Ausentes
Ausentes
Ausentes
Ausentes
Negativo
Normal
Negativo

SEDIMENTOSCOPIA(X400)

Leucócitos	1 a 2 por campo
Células epiteliais	3 a 5 por campo
Hemácias	Ausentes
Muco	Ausente
Flora Bacteriana	Intensa
Cristais	Ausentes
Cilindros	Ausentes

até 5 p/c
até 10 p/c
até 3 p/c
Ausentes
Ausentes
Ausentes
Ausentes



Assinado Digitalmente


Leticia Rodrigues Souza
Biomédica
CRBM 25498

A interpretação de qualquer teste com finalidade diagnóstica ou prognóstica depende de avaliação conjunta dos dados clínicos e da história médica do paciente.

Responsável Técnico: Bruno Bini Napoleão - CRBM 2121

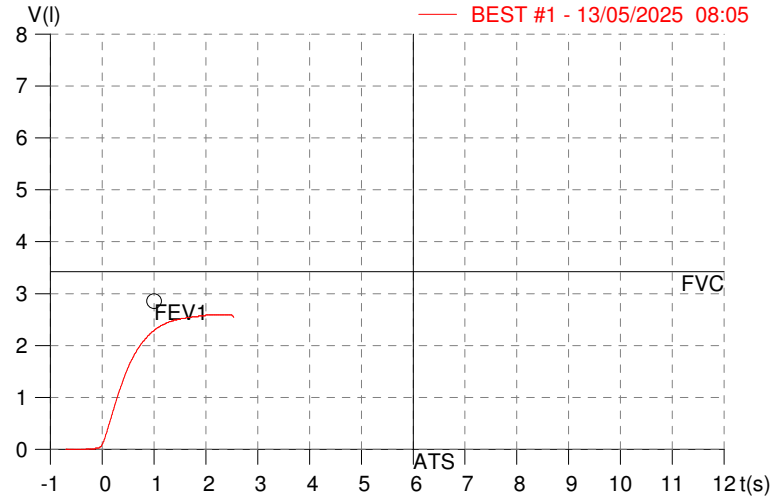
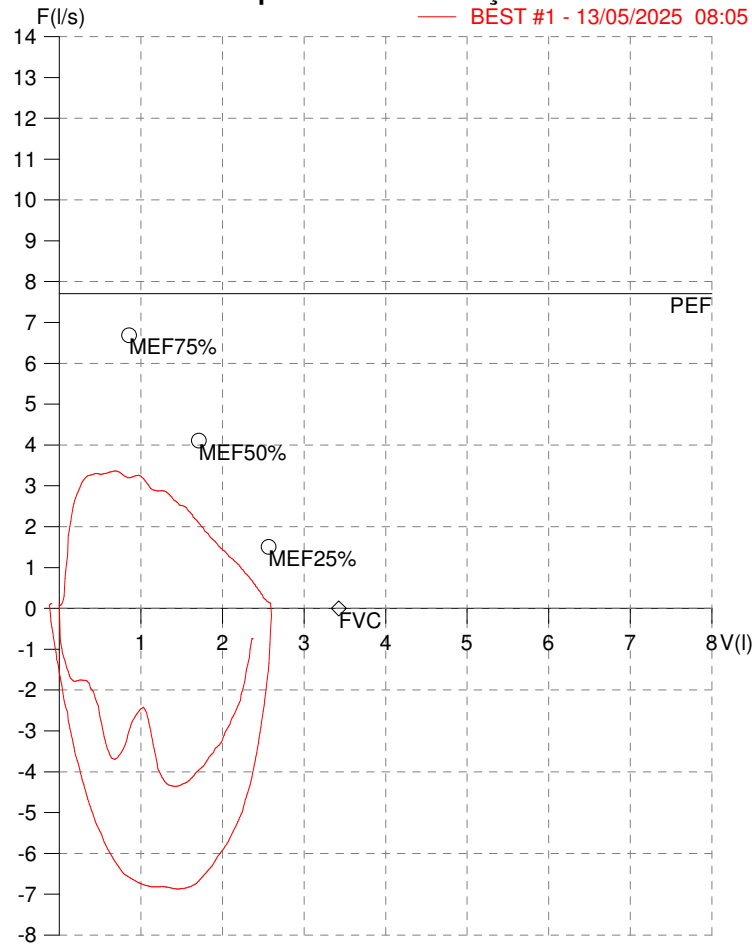
Endereço: Av. General Vale, 350, Bandeirantes.
Telefone: 65-99295 3662

HISMET - MEDICINA DO TRABALHO
AV. GENERAL MELLO, 227. POÇÃO. CUIABÁ MT
Tel. (65)3321-7051

ID: 738640
Primeiro Nome: JOSMAR DE OLIVEIRA
Sobrenome: SAMPAIO
Data: 13/05/2025

Data de nascimento: 08/09/1977
Sexo : Macho
Peso (kg): 80.0
Altura (cm): 156.0

Capacidade Vital Forçada



Parâmetro	UM	Descrição	Prev.	BEST#1	% Prev.
Best FVC	l(btps)	Melhor Capacidade Vital Forçada	3.42	2.61	76.2
FVC	l(btps)	Capacidade Vital Forçada	3.42	2.61	76.2
FEV1	l(btps)	Volume Exp Forçada em 1 seg	2.85	2.29	80.2
PEF	l/sec	Pico de Fluxo expiratório	7.71	3.36	43.6
PIF	l/sec	Pico de Fluxo Inspiratório		6.87	
FEV1/FVC%	%	FEV1 em % da FVC	78.8	87.8	111.5
FEF25-75%	l/sec	Fluxo expiratório médio forçado	3.71	2.55	68.9
MEF75%	l/sec	Fluxo Exp Máx @ 25% FVC	6.68	3.35	50.2
MEF50%	l/sec	Fluxo Exp Máx @ 50% FVC	4.11	2.88	70.0
MEF25%	l/sec	Fluxo Exp Máx @ 75% FVC	1.51	1.56	103.3
FET100%	sec	Tempo de Expiração forçada		2.0	
PEFr	l/min	Pico de Fluxo expiratório (l/min)	462.4	201.8	43.6

Diagnóstico:
Anormalidade modera

Impresso 13/05/2025

Cod.: 528423	Paciente: Josmar de Oliveira Sampaio	Sexo: Masculino	Idade: 47 (A)
Atendido em: 13/05/2025	Profissional Solicitante: Dr.(a) Rafael Correa da Costa	Cadastro de Pessoas Físicas: CPF: 94462429168	Convênio: Hismet

HEMOGRAMA

Método: Automação VIDACOUNT 860 Material: PLASMA EDTA Coletado em: 13/05/2025 Liberado em: 13/05/2025 15:39

Eritrograma

		Valores de Referência
Hemácias em milhões/ mm ³:	4,77	4,30 a 5,70/mm ³
Hemoglobina em g/dL.....:	16,0	13,5 a 17,5g/dL
Hematócrito em %.....:	48,7	39,0 a 50,0%
Vol. Glob. Média em fl.....:	102,1	80,0 a 95,0fl
Hem. Glob. Média em pg.....:	33,5	26,0 a 34,0pg
C.H. Glob. Média em g/dL.....:	32,9	31,0 a 36,0g/dL
RDW.....:	13,3	11,0 a 15,0%

Leucograma

Leucócitos.....:	9.050/mm³		3.500 a 10.000/mm ³
Neutrófilos.....:	70,7%	6.398/mm³	50 a 70 2000 a 7000
Blastos.....:	0,0%	0/mm³	0 0
Promielocitos.....:	0,0%	0/mm³	0 0
Mielocitos.....:	0,0%	0/mm³	0 0
Metamielocitos.....:	0,0%	0/mm³	0 0
Bastões.....:	0,0%	0/mm³	0 a 6 0 a 600
Segmentados.....:	70,7%	6.398/mm³	50 a 70 2000 a 7000
Eosinófilos.....:	1,2%	109/mm³	2 a 4 80 a 600
Basófilos.....:	0,2%	18/mm³	0 a 2 0 a 200
Linfócitos típicos.....:	23,1%	2.091/mm³	25 a 35 1000 a 3500
Linfócitos atípicos.....:	0,0%	0/mm³	0 0
Monócitos.....:	4,8%	434/mm³	2 a 10 400 a 1000

Plaquetas

Plaquetas.....:	267.000/mm³	150.000 a 450.000/mm ³
VPM.....:	11,7/fl	6,7 a 10,0fl
Plaquetócrito.....:	0,312%	0,10 a 0,50%
PDW.....:	17,1	15,0 a 17,9%



Assinado Digitalmente



Dra. Julia Cristina da Silva
Biomédica
CRBM - 24963

A interpretação de qualquer teste com finalidade diagnóstica ou prognóstica depende de avaliação conjunta dos dados clínicos e da história médica do paciente.

Responsável Técnico: Bruno Bini Napoleão - CRBM 2121

Endereço: Av. General Vale,350, Bandeirantes.
Telefone:65-99295 3662



Cod.: 528423	Paciente: Josmar de Oliveira Sampaio	Sexo: Masculino	Idade: 47 (A)
Atendido em: 13/05/2025	Profissional Solicitante: Dr.(a) Rafael Correa da Costa	Cadastro de Pessoas Físicas: CPF: 94462429168	Convênio: Hismet

NIQUEL - URINA**0,3** µg/L

Método: ESPECTROMETRIA DE MASSAS COM PLASMA INDUTIVAMENTE ACOPLADO - ICP/MS Material: Urina do inicio da jornada de trabalho Coletado em: 13/05/2025 Liberado em: 26/05/2025 11:35

Valores de Referência:

Até 8,0 µg/L

IBMP: 60,0 µg/L

IBMP: Índice Biológico Máximo Permitido
"Metodologia desenvolvida e validada in house seguindo protocolos de validação nacionais e internacionais."

Resultado transcrito do Laboratório Diagnósticos do Brasil.

Dra. Julia Cristina da Silva
Biomédica
CRBM - 24963

A interpretação de qualquer teste com finalidade diagnóstica ou prognóstica depende de avaliação conjunta dos dados clínicos e da história médica do paciente.

Responsável Técnico: Bruno Bini Napoleão - CREM 2121

Endereço: Av. General Vale, 350, Bandeirantes.

Telefone: 65-99295 3662

CNES: 3055612

Protocolo:2505131036329

Data:13/05/2025

Paciente:JOSMAR DE OLIVEIRA SAMPAIO

Nasc.:08/09/1977 RG :-

CPF:94462429168

Exame :RX COLUNA LOMBO SACRA AP / PERFIL

Resultado

CORPOS VERTEBRAIS VISUALIZADOS COM MORFOLOGIA E TEXTURA HABITUAIS.
APÓFISES ESPINHOSAS, TRANSVERSAS E PEDÍCULOS SEM ANORMALIDADES.
TRANSIÇÃO LOMBOSSACRA DE ASPECTO NORMAL.
ESPAÇOS DISCAIS DENTRO DOS LIMITES DA NORMALIDADE.
AUSÊNCIA DE ASSIMETRIAS EVIDENTES OU ESCOLIOSE DA COLUNA.
OSTEOFITOS MARGINAIS INCIPIENTES EM CORPOS VERTEBRAIS.
LINHA DE PESO PROJETADO ANTERIOR A BASE DO SACRO.



Dr. Leandro M. Colmanetti

Médico Radiologista CRM 5995 MT RQE 4585 MT

v1.0 Chave:<http://sistema.imaggi.com.br/validar.php?chave=097510278859960189557263043289>



Protocolo:2505131039509

Data:13/05/2025

Paciente:JOSMAR DE OLIVEIRA SAMPAIO

Nasc.:08/09/1977 RG :-

CPF:94462429168

Exame :RX TORAX PA

Resultado

OSSOS COM MORFOLOGIA E TEXTURA NORMAIS.
MEDIASTINO CENTRADO E SEM MASSAS VISÍVEIS NA SUA TOPOGRAFIA.
HILOS E TRAMA VASCULAR PULMONAR DE ASPECTO HABITUAL.
CAMPOS PLEUROPULMONARES COM TRANSPARÊNCIA SATISFATÓRIA.
CÚPULAS DIAFRAGMÁTICAS DE CONTORNOS NÍTIDOS E SEIOS COSTOFRÊNICOS LIVRES.
ÁREA CARDÍACA NOS LIMITES DA NORMALIDADE.



Dr. Leandro M. Colmanetti

Médico Radiologista CRM 5995 MT RQE 4585 MT

v1.0 Chave:<http://sistema.imaggi.com.br/validar.php?chave=294409008984660474235631676414>



Cod.: 528423	Paciente: Josmar de Oliveira Sampaio	Sexo: Masculino	Idade: 47 (A)
Atendido em: 13/05/2025	Profissional Solicitante: Dr.(a) Rafael Correa da Costa	Cadastro de Pessoas Físicas: CPF: 94462429168	Convênio: Hismet

ZINCO URINÁRIO PÓS JORNADA 321,0 ug/L

Método: ICP-MS (Plasma Indutivamente Acoplado ao Espectrometro de Massa) Material: Urina Coletado em: 13/05/2025 Liberado em: 17/05/2025 08:42

Ensaio desenvolvido e validado pelo laboratório.

Valores de Referência:

150,0 a 1200,0 ug/L

Resultado transcrito do Laboratório Alvaro.



Assinado Digitalmente



Dra. Julia Cristina da Silva
Biomédica
CRBM - 24963

A interpretação de qualquer teste com finalidade diagnóstica ou prognóstica depende de avaliação conjunta dos dados clínicos e da história médica do paciente.

Responsável Técnico: Bruno Bini Napoleão - CRBM 2121

Endereço: Av. General Vale,350, Bandeirantes.
Telefone:65-99295 3662