



ATESTADO DE ACUIDADE VISUAL

CNPJ : 37457942000103 Fantasia : TRAEI TRANSFORMADORES ELETRICOS
Razão Social : TRAEI TRANSFORMADORES ELETRICOS LTDA
Endereço : RUA N N.º 244 Complemento : QUADRA 17
Cidade / UF : CUIABÁ / MT CEP : 78098400

Funcionário

Nome : Adriane Martins Campos Setor: DISTRIBUICAO - BOBINAGEM AT - DISTRIBUICAO
CPF : 06752171130 Cargo: AUXILIAR DE PRODUCAO
RG : / Nascimento: 12/03/1998

Ficha de Acuidade Visual

Longe

Método de avaliação : Escala Optométrica de Snellen

SEM CORREÇÃO

OD: 20/50

OE: 20/30

COM CORREÇÃO

OD: 20/20

OE: 20/10

Perto

Método de avaliação : Tabela de Jaeger

CORREÇÃO : NÃO

RESULTADO OLHO DIREITO : J1

RESULTADO OLHO ESQUERDO : J1

Teste Cromático

Visão Cromatica: NORMAL

Usa lente/óculos: Sim

Resultado: NORMAL

Cuiabá 15 de maio de 2025

Dr. João Batista de Almeida
Médico
CRM-MT 15709

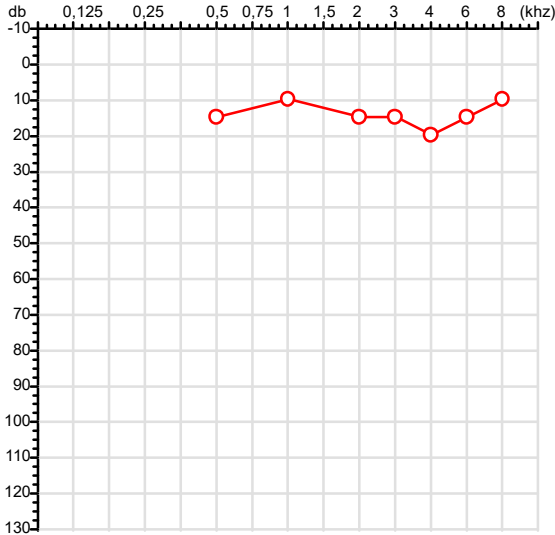
Dr. João Batista de Almeida Junior

CRM-MT 15709

Autenticação Assintatura :BF19F4CE41D96706CF3B5EFC13C3D17
Para validar a assinatura : <https://sistema.hismet.com.br/validacao.php>

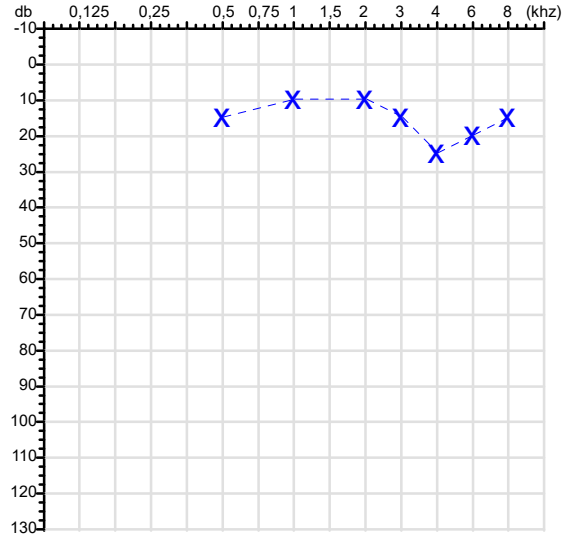
CPF :067.521.711-30	Paciente :ADRIANE MARTINS CAMPOS	RG :/
CNPJ :37.457.942/0001-03	Razão :TRAEI TRANSFORMADORES ELETRICOS LTDA	
Nascimento :12/03/1998	Idade : 27 anos	
Motivo :Periódico	Setor :DISTRIBUICAO - BOBINAGEM AT - DISTRIBUICAO	
Reposuo :14h	Função :AUXILIAR DE PRODUCAO	
Data do Exame : 15/05/2025		

Orelha Direita



Audiometria

Orelha Esquerda



Aérea

Khz	0,25	0,5	1	2	3	4	6	8
OD db	NDG	15	10	15	15	20	15	10

Khz	0,25	0,5	1	2	3	4	6	8
OE db	NDG	15	10	10	15	25	20	15

Ossea

Khz	0,25	0,5	1	2	3	4	6
OD db	NDG	NDG	NDG	NDG	NDG	NDG	NDG

Khz	0,25	0,5	1	2	3	4	6
OE db	NDG	NDG	NDG	NDG	NDG	NDG	NDG

Médias Tritonais

Khz	0,5	1	2	=	3	4	6	=
OD db	15	10	15	13	15	20	15	17

Khz	0,5	1	2	=	3	4	6	=
OE db	15	10	10	12	15	25	20	20

Laudo Clínico OD

Audição normal

Laudo Clínico OE

Audição normal

Classificações: tipo de perda auditiva (Silman e Silvermam - 1997), grau de perda auditiva média 500khz, 1000khz e 2000khz (Lloyd e Kaplan - 1978) e configuração audiométrica (Silman e Silverman - 1997 - adaptada de Carhart, 1945 e Lloyd e Kaplan, 1978)

Classificações: tipo de perda auditiva (Silman e Silvermam - 1997), grau de perda auditiva média 500khz, 1000khz e 2000khz (Lloyd e Kaplan - 1978) e configuração audiométrica (Silman e Silverman - 1997 - adaptada de Carhart, 1945 e Lloyd e Kaplan, 1978)

Emanuel Sempio
Fonoaudiólogo
Audiologia Clínica e Ocupacional
CRFa/ 5-5297-8

Emanuel Sempio
Fonoaudiólogo
CRFa 5 - 5297 - 8
Assinatura eletrônica :96809EBC2CFE7D02C655E838DF831DCE
Para validar a assinatura : <https://sistema.hismet.com.br/validacao.php>

Adriane Martins Campos

**** Assinado por biometria ****

Modelo do Audiometro :AVS500 - VIBRASOM
Última Aferição :12/08/2024

Cod.: 528801	Paciente: Adriane Martins Campos	Sexo: Feminino	Idade: 27 (A)
Atendido em: 15/05/2025	Profissional Solicitante: Dr.(a) Rafael Correa da Costa	Cadastro de Pessoas Físicas: CPF: 06752171130	Convênio: Hismet

CHUMBO - URINA

0,9 ug/L

Método: ESPECTROMETRIA DE MASSAS COM PLASMA INDUTIVAMENTE ACOPLADO - ICP/MS Material: Urina pré-jornada de trabalho Coletado em: 15/05/2025
Liberado em: 22/05/2025 08:54

Valores de Referência:

*A NR-7 não estabelece valores de IBE/EE para início de Jornada.

"Metodologia desenvolvida e validada in house seguindo protocolos de validação nacionais e internacionais."

Nota: *ATENÇÃO PARA NOVOS VALORES DE REFERÊNCIA A PARTIR DE 02/06/202
Resultado transcrito do Laboratório Diagnósticos do Brasil.

Histórico de Resultados

Inferior a 0,1 ug/L

04/03/2024



Assinado Digitalmente



Dra. Julia Cristina da Silva
Biomédica
CRBM - 24963

A interpretação de qualquer teste com finalidade diagnóstica ou prognóstica depende de avaliação conjunta dos dados clínicos e da história médica do paciente.

Responsável Técnico: Bruno Bini Napoleão - CRBM 2121

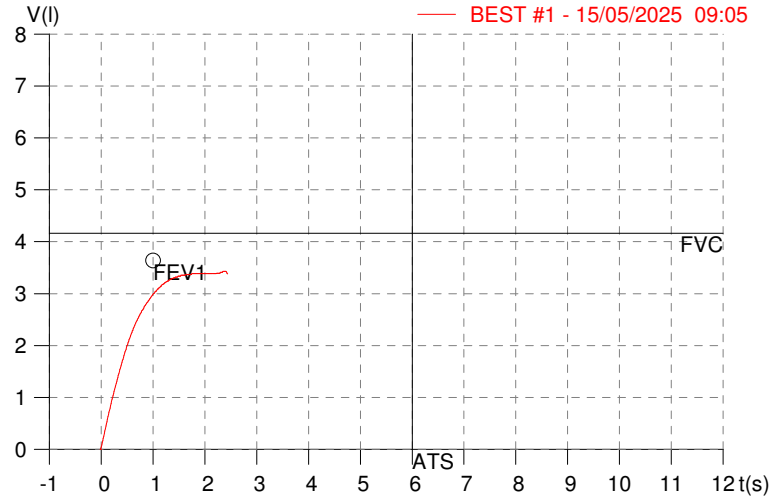
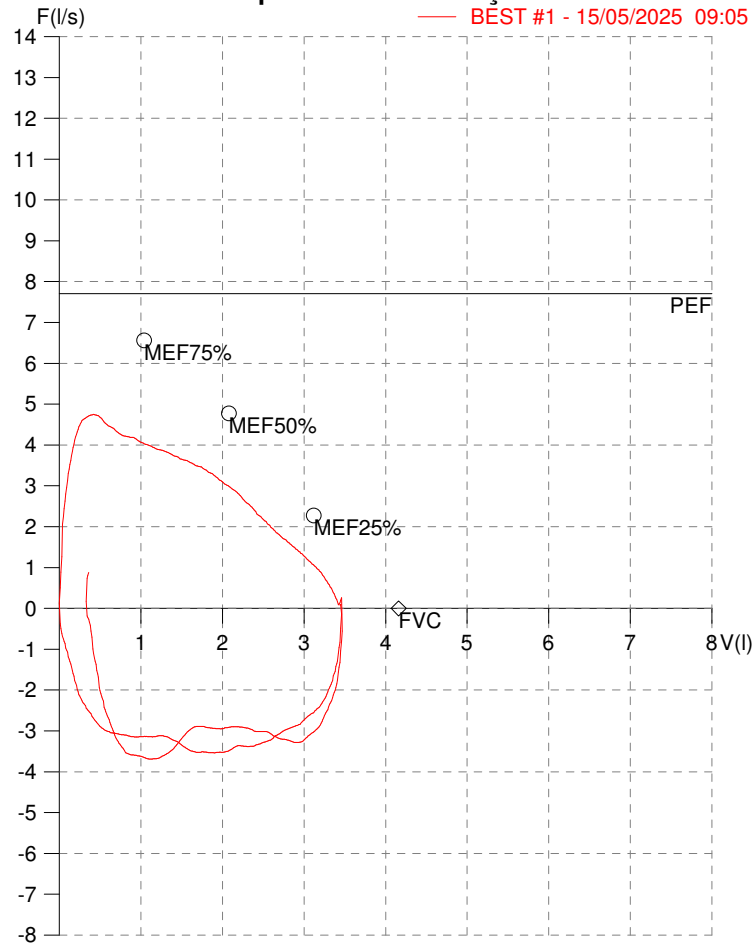
Endereço: Av. General Vale,350, Bandeirantes.
Telefone:65-99295 3662

HISMET - MEDICINA DO TRABALHO
AV. GENERAL MELLO, 227. POÇÃO. CUIABÁ MT
Tel. (65)3321-7051

ID: 739381
Primeiro Nome: ADRIANE MARTINS
Sobrenome: CAMPOS
Data: 15/05/2025

Data de nascimento: 12/03/1998
Sexo : Fêmea
Peso (kg): 95.0
Altura (cm): 175.0

Capacidade Vital Forçada



Parâmetro	UM	Descrição	Prev.	BEST#1	% Prev.
Best FVC	l(btps)	Melhor Capacidade Vital Forçada	4.16	3.48	83.5
FVC	l(btps)	Capacidade Vital Forçada	4.16	3.48	83.5
FEV1	l(btps)	Volume Exp Forçada em 1 seg	3.64	3.01	82.7
PEF	l/sec	Pico de Fluxo expiratório	7.71	4.75	61.6
PIF	l/sec	Pico de Fluxo Inspiratório		3.69	
FEV1/FVC%	%	FEV1 em % da FVC	84.0	86.6	103.1
FEF25-75%	l/sec	Fluxo expiratório médio forçado	4.19	3.15	75.2
MEF75%	l/sec	Fluxo Exp Máx @ 25% FVC	6.56	4.19	63.9
MEF50%	l/sec	Fluxo Exp Máx @ 50% FVC	4.77	3.47	72.6
MEF25%	l/sec	Fluxo Exp Máx @ 75% FVC	2.27	1.99	87.6
FET100%	sec	Tempo de Expiração forçada		2.4	
PEFr	l/min	Pico de Fluxo expiratório (l/min)	462.3	284.9	61.6

Diagnóstico:
Espirometria normal

Impresso 15/05/2025

Cod.: 528801	Paciente: Adriane Martins Campos	Sexo: Feminino	Idade: 27 (A)
Atendido em: 15/05/2025	Profissional Solicitante: Dr.(a) Rafael Correa da Costa	Cadastro de Pessoas Físicas: CPF: 06752171130	Convênio: Hismet

HEMOGRAMA

Método: Automação VIDACOUNT 860 Material: PLASMA EDTA Coletado em: 15/05/2025 Liberado em: 15/05/2025 11:01

Eritrograma

		Valores de Referência
Hemácias em milhões/ mm ³:	4,51	3,9 a 5,0/mm ³
Hemoglobina em g/dL.....:	13,7	11,5 a 15,5g/dL
Hematócrito em %.....:	41,1	35,0 a 45,0%
Vol. Glob. Média em fl.....:	91,1	80,0 a 96,0fl
Hem. Glob. Média em pg.....:	30,4	26,0 a 34,0pg
C.H. Glob. Média em g/dL.....:	33,3	31,0 a 36,0g/dL
RDW.....:	12,6	11,0 a 15,0%

Leucograma

Leucócitos.....:	8.390/mm³		3.500 a 10.000/mm ³
Neutrófilos.....:	77,7%	6.519/mm³	50 a 70 2000 a 7000
Blastos.....:	0,0%	0/mm³	0 0
Promielocitos.....:	0,0%	0/mm³	0 0
Mielocitos.....:	0,0%	0/mm³	0 0
Metamielocitos.....:	0,0%	0/mm³	0 0
Bastões.....:	0,0%	0/mm³	0 a 6 0 a 600
Segmentados.....:	77,7%	6.519/mm³	50 a 70 2000 a 7000
Eosinófilos.....:	1,4%	117/mm³	2 a 4 80 a 600
Basófilos.....:	0,3%	25/mm³	0 a 2 0 a 200
Linfócitos típicos.....:	17,6%	1.477/mm³	25 a 35 1000 a 3500
Linfócitos atípicos.....:	0,0%	0/mm³	0 0
Monócitos.....:	3,0%	252/mm³	2 a 10 400 a 1000

Plaquetas

Plaquetas.....:	258.000/mm³	150.000 a 450.000/mm ³
VPM.....:	10,2/fl	6,7 a 10,0
Plaquetócrito.....:	0,27%	0,10 a 0,50%
PDW.....:	17,0	15,0 a 17,9%



Assinado Digitalmente



Suzane Naiara dos Santos Duarte
Biomédica
CRBM - 25964

A interpretação de qualquer teste com finalidade diagnóstica ou prognóstica depende de avaliação conjunta dos dados clínicos e da história médica do paciente.

Responsável Técnico: Bruno Bini Napoleão - CRBM 2121

Endereço: Av. General Vale,350, Bandeirantes.
Telefone:65-99295 3662

Protocolo:2505150951249

Data:15/05/2025

Paciente:ADRIANE MARTINS CAMPOS

Nasc.:12/03/1998 RG :-

CPF:06752171130

Exame :RX COLUNA LOMBO SACRA AP / PERFIL

Resultado

CORPOS VERTEBRAIS VISUALIZADOS COM MORFOLOGIA E TEXTURA HABITUAIS.
APÓFISES ESPINHOSAS, TRANSVERSAS E PEDÍCULOS SEM ANORMALIDADES.
TRANSIÇÃO LOMBOSSACRA DE ASPECTO NORMAL.
ESPAÇOS DISCAIS DENTRO DOS LIMITES DA NORMALIDADE.
AUSÊNCIA DE ASSIMETRIAS EVIDENTES OU ESCOLIOSE DA COLUNA.
LINHA DE PESO PROJETADO ANTERIOR A BASE DO SACRO.



Dr. Leandro M. Colmanetti

Médico Radiologista CRM 5995 MT RQE 4585 MT

v1.0 Chave:<http://sistema.imaggi.com.br/validar.php?chave=787993801032637812735640538771>



Protocolo:2505150955479

Data:15/05/2025

Paciente:ADRIANE MARTINS CAMPOS


Nasc.:12/03/1998 RG :-

CPF:06752171130

Exame :RX TORAX PA

Resultado

OSSOS COM MORFOLOGIA E TEXTURA NORMAIS.
MEDIASTINO CENTRADO E SEM MASSAS VISÍVEIS NA SUA TOPOGRAFIA.
HILOS E TRAMA VASCULAR PULMONAR DE ASPECTO HABITUAL.
CAMPOS PLEUROPULMONARES COM TRANSPARÊNCIA SATISFATÓRIA.
CÚPULAS DIAFRAGMÁTICAS DE CONTORNOS NÍTIDOS E SEIOS COSTOFRÊNICOS LIVRES.
ÁREA CARDÍACA NOS LIMITES DA NORMALIDADE.



Dr. Leandro M. Colmanetti

Médico Radiologista CRM 5995 MT RQE 4585 MT

v1.0 Chave:<http://sistema.imaggi.com.br/validar.php?chave=411957800520463081607543279170>

